



СЧЕТНАЯ ПАЛАТА РЕСПУБЛИКИ ТАТАРСТАН

## **ЗАКЛЮЧЕНИЕ**

на Отчет об исполнении бюджета Республики Татарстан  
за 2021 год

КАЗАНЬ 2022

## СОДЕРЖАНИЕ

1. ОБЩАЯ ЧАСТЬ .....	3
2. МАКРОЭКОНОМИЧЕСКИЕ УСЛОВИЯ ИСПОЛНЕНИЯ БЮДЖЕТА РЕСПУБЛИКИ ТАТАРСТАН в 2021 ГОДУ .....	5
3. РЕЗУЛЬТАТЫ ВНЕШНЕЙ ПРОВЕРКИ ОТЧЕТА ОБ ИСПОЛНЕНИИ БЮДЖЕТА РЕСПУБЛИКИ ТАТАРСТАН ЗА 2021 ГОД .....	12
3.1. ОБ ИСПОЛНЕНИИ ОСНОВНЫХ ПАРАМЕТРОВ БЮДЖЕТА РЕСПУБЛИКИ ТАТАРСТАН в 2021 ГОДУ .....	12
3.2. АНАЛИЗ ИСПОЛНЕНИЯ БЮДЖЕТА РЕСПУБЛИКИ ТАТАРСТАН ЗА 2021 ГОД ПО ДОХОДАМ .....	14
3.3. АНАЛИЗ ИСПОЛНЕНИЯ БЮДЖЕТА РЕСПУБЛИКИ ТАТАРСТАН ЗА 2021 ГОД ПО РАСХОДАМ .....	28
3.4. О РЕЗУЛЬТАТАХ ВНЕШНЕЙ ПРОВЕРКИ ГОДОВОЙ ОТЧЕТНОСТИ ГЛАВНЫХ АДМИНИСТРАТОРОВ БЮДЖЕТНЫХ СРЕДСТВ ЗА 2021 ГОД .....	92
4. ИСТОЧНИКИ ФИНАНСИРОВАНИЯ ДЕФИЦИТА БЮДЖЕТА, ГОСУДАРСТВЕННЫЙ ДОЛГ РЕСПУБЛИКИ ТАТАРСТАН .....	93
5. ЗАКЛЮЧИТЕЛЬНАЯ ЧАСТЬ .....	97
Приложение 1	Информация об объемах межбюджетных трансфертов, полученных от федерального бюджета в 2021 году
Приложение 2	Информация о расходах бюджета Республики Татарстан в разрезе разделов и подразделов классификации расходов за 2021 год
Приложение 3	Информация о расходах бюджета Республики Татарстан на реализацию государственных программ Республики Татарстан за 2021 год
Приложение 4	Информация о расходах бюджета Республики Татарстан на реализацию региональных проектов за 2021 год
Приложение 5	Информация об объемах межбюджетных трансфертов, предоставленных из бюджета Республики Татарстан, в разрезе муниципальных образований Республики Татарстан за 2021 год
Приложение 6	Информация об объемах выделенных из бюджета Республики Татарстан межбюджетных трансфертов бюджетам муниципальных образований Республики Татарстан в разрезе видов трансфертов за 2021 год
Приложение 7	Информация о расходах бюджета Республики Татарстан по ведомственной структуре расходов за 2021 год

## 1. ОБЩАЯ ЧАСТЬ

1. Заключение Счетной палаты Республики Татарстан на Отчет об исполнении бюджета Республики Татарстан за 2021 год (далее – Заключение) подготовлено на основании статьи 264.4 Бюджетного кодекса Российской Федерации, статьи 97.3 Бюджетного кодекса Республики Татарстан, статьи 13 Закона Республики Татарстан «О Счетной палате Республики Татарстан».

Отчет об исполнении бюджета Республики Татарстан по состоянию на 1 января 2022 года (далее – Отчет об исполнении бюджета за 2021 год) и представляемые одновременно с ним документы направлены Кабинетом Министров Республики Татарстан для проведения внешней проверки в Счетную палату Республики Татарстан (далее – Счетная палата) в срок и в соответствии с перечнем, установленными статьями 97.3 и 97.4 Бюджетного кодекса Республики Татарстан.

2. Отчет об исполнении бюджета за 2021 год и представленные формы годовой бюджетной отчетности: Баланс исполнения бюджета (по форме 0503120), Отчет о финансовых результатах деятельности (ф. 0503121), Отчет о движении денежных средств (ф. 0503123) по составу и содержанию соответствуют требованиям, установленным Инструкцией о порядке составления и представления годовой, квартальной и месячной отчетности об исполнении бюджетов бюджетной системы Российской Федерации, утвержденной приказом Минфина России от 28.12.2010 № 191н (в ред. от 21.12.2021), и сформированы по счетам бухгалтерского учета, утвержденным приказом Минфином России от 01.12.2010 № 157н (в ред. 14.09.2020).

Примененные в отчетности коды бюджетной классификации соответствуют утвержденным приказом Минфина России от 06.06.2019 №85н (в ред. от 19.11.2021) и приказом Министерства финансов Республики Татарстан от 27.09.2018 № 02-110 (в ред. 22.12.2021).

Контрольные соотношения (по установленным проверочным формулам) между показателями Отчета об исполнении бюджета за 2021 год и иными

формами годовой бюджетной отчетности, представленных одновременно с ним, выдержаны.

Внешняя проверка Отчета об исполнении бюджета за 2021 год включала внешнюю проверку годовой бюджетной отчетности 42 главных администраторов бюджетных средств Республики Татарстан (далее – главные администраторы бюджетных средств, главные администраторы).

В соответствии со ст. 97.3 Бюджетного кодекса Республики Татарстан всеми главными администраторами годовая отчетность за 2021 год представлена в Счетную палату для внешней проверки в установленный срок – не позднее 1 апреля текущего финансового года.

Представленная к внешней проверке годовая бюджетная отчетность главных администраторов за 2021 год соответствует составу отчетности, утвержденному статьей 264.1 Бюджетного кодекса Российской Федерации, и сформирована в соответствии с установленными Инструкцией № 191н требованиями.

Данные по объему доходов (355 194 302,5 тыс. рублей), расходов (343 592 641 тыс. рублей), профициту бюджета (11 601 661,5 тыс. рублей), представленные в Отчете об исполнении бюджета за 2021 год, согласуются с консолидированными показателями годовой бюджетной отчетности главных администраторов бюджетных средств.

3. При подготовке Заключения использованы сведения Управления Федеральной налоговой службы по Республике Татарстан, Управления Федерального казначейства по Республике Татарстан, сформированные по состоянию на 1 января 2022 года, сведения Территориального органа Федеральной службы государственной статистики по Республике Татарстан, отчетные данные главных администраторов бюджетных средств, информация, полученная по запросам Счетной палаты, а также отчетные данные, размещенные в подсистеме управления национальными проектами ГИИС управления общественными финансами «Электронный бюджет».

4. Заключение утверждено Коллегией Счетной палаты Республики Татарстан (постановление от 23.05.2022 № 19).

## **2. МАКРОЭКОНОМИЧЕСКИЕ УСЛОВИЯ ИСПОЛНЕНИЯ БЮДЖЕТА РЕСПУБЛИКИ ТАТАРСТАН В 2021 ГОДУ**

### **2.1. Оценка социально-экономических (макроэкономических) условий исполнения бюджета Республики Татарстан в 2021 году**

В отчетном году бюджет Республики Татарстан исполнялся в условиях восстановительного роста экономики, обусловленного преодолением негативных последствий распространения новой коронавирусной инфекции, которому способствовали как внутренние условия, так и конъюнктура цен на нефть.

Информация о достижении прогнозных макроэкономических показателей, на основе которых был сформирован проект бюджета республики на 2021 год, сравнение с данными за 2020 год представлены в таблице 1.

Таблица 1

Показатель	Прогноз на 2021 год	Факт за 2021 год	Отклонение		Факт 2021/2020, в %
			абс.	(в %)	
1	2	3	4=3-2	5=3/2	6
Валовой региональный продукт, млрд. руб. <i>в сопоставимых ценах, в % к предыдущему году</i>	2 631 103,9	3 354,9* 103,8*	723,9 -0,1	27,5 -	103,8 -
Объем отгруженной промышленной продукции, млрд. руб.	2 929,3	4 005,9	1 076,6	36,8	147,2
Индекс промышленного производства, в % к предыдущему году	105,2	108,5	3,3	-	-
Сельскохозяйственная продукция, млрд. руб. <i>в сопоставимых ценах, в % к предыдущему году</i>	284 101,9	237,2 80,1	-46,8 -21,8	-16,5 -	80,1** -
Объем выполненных работ по виду деятельности «Строительство», млрд. руб. <i>в сопоставимых ценах, в % к предыдущему году</i>	395,4 101	416,2 107,8	20,8 6,8	5,3 -	107,8** -
Инвестиции в основной капитал, млрд. руб.	662,9	683,3*	20,4	3,1	105,5**
Прибыль, млрд. руб.	385	653,1*	268,1	69,6	в 2 раза
Оборот розничной торговли, млрд. руб. <i>в сопоставимых ценах, в % к предыдущему году</i>	989,1 102,1	1 086,4 107,8	97,3 5,7	9,8 -	107,8** -
Объем платных услуг населению, млн. руб. <i>в сопоставимых ценах, в % к предыдущему году</i>	282,7 100	301,1 109,4	18,4 9,4	6,5 -	109,4 -
Экспорт товаров, млн. долл. США	10 094	12 072,5	1 978,5	19,6	136,8
Импорт товаров, млн. долл. США	3 015,6	5 472,3	2 456,7	81,5	150,3
Индекс потребительских цен (в % к декабрю предыдущего года)	104	108,7	4,7	-	-
Среднемесячная заработная плата, руб.	39 177	44 934,4	5 757,4	14,7	113,2
Реальная зарплата, в % к предыдущему году	101,5	105,8	4,3	-	-
Численность зарегистрированных безработных (на конец периода), тыс. чел.	20	11,4	-8,6	-43	29,5
Средняя экспортная цена на нефть марки «Urals», долл. США за 1 баррель	43,3	69***	25,7	59,4	165,3

\* оценка

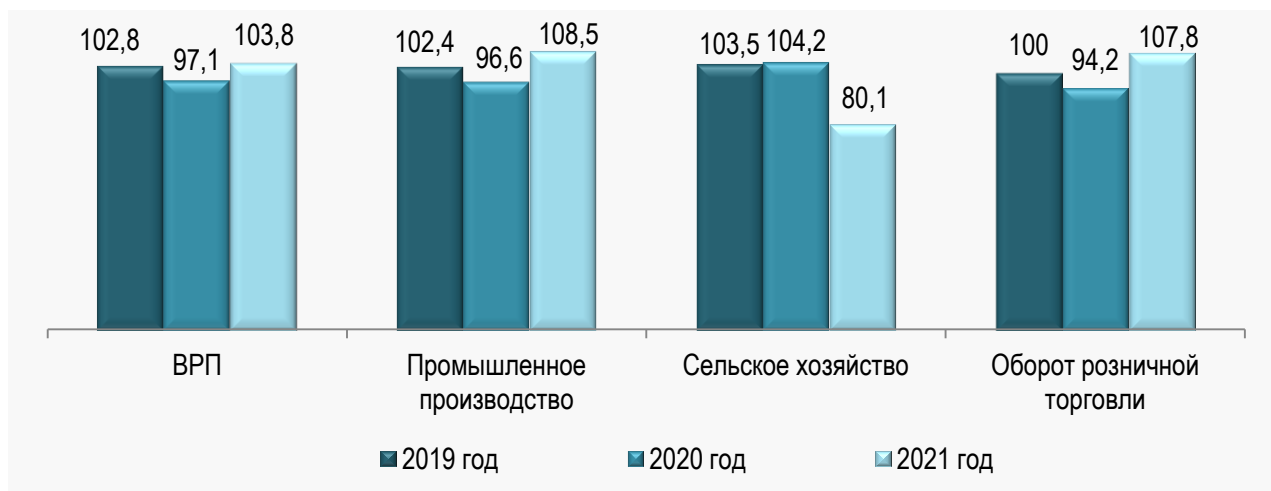
\*\* в сопоставимых ценах

\*\*\* по данным Министерства финансов РФ

Динамика основных показателей социально-экономического развития Республики Татарстан в 2019-2021 годах представлена на диаграмме 1.

Диаграмма 1

ДИНАМИКА ОСНОВНЫХ ПОКАЗАТЕЛЕЙ СОЦИАЛЬНО-ЭКОНОМИЧЕСКОГО РАЗВИТИЯ РЕСПУБЛИКИ ТАТАРСТАН В 2019-2021 ГГ. (В %)



По данным Министерства экономики Республики Татарстан, в 2021 году объем валового регионального продукта республики, по оценке, составил 3 354,9 млрд. рублей или 103,8% в сопоставимых ценах к уровню 2020 года. По сравнению с планируемым на отчетный год показателем объем валового регионального продукта Республики Татарстан увеличился на 723,9 млрд. рублей.

В структуре экономики республики наибольший удельный вес (49,4%) занимает промышленность.

Индекс промышленного производства в 2021 году составил 108,5% к уровню 2020 года. Рост промышленного производства обеспечили в основном обрабатывающие производства (110,8% к уровню 2020 года).

В отчетном году увеличилось производство кокса и нефтепродуктов (110,7% к уровню 2020 года), химических веществ и химических продуктов (107,3%), резиновых и пластмассовых изделий (107,8%), автотранспортных средств, прицепов и полуприцепов (130,7%), прочих транспортных средств и оборудования (136,4%), компьютеров, электронных и оптических изделий (120,3%), электрического оборудования (125,1%), металлургическое

производство (102,6%), производство готовых металлических изделий, кроме машин и оборудования (102,4%), прочей неметаллической минеральной продукции (104,1%), пищевых продуктов (111,6%), кожи и изделий из кожи (107,6%), бумаги и бумажных изделий (109,4%), обработка древесины и производство изделий из дерева и пробки (111,9%), прочих готовых изделий (129,1%).

Отрицательная динамика отмечается в производстве лекарственных средств и материалов, применяемых в медицинских целях (81,9% к уровню 2020 года), текстильных изделий (83,7%), одежды (91,4%), мебели (91,5%).

Общий размер прибыли организаций в 2021 году достиг 653,1 млрд. рублей, что на 268,1 млрд. рублей больше прогнозного показателя. Основной объем прибыли приходится на организации, осуществляющие деятельность в сфере добычи полезных ископаемых (37,3%), и на обрабатывающие производства (36,2%).

*Справочно:* доля прибыльных организаций в общем числе организаций в отчетном году составила 80,2%.

Объем работ, выполненных по виду деятельности «Строительство», вырос по сравнению с 2020 годом на 7,8% (в сопоставимых ценах) и составил 416,2 млрд. рублей.

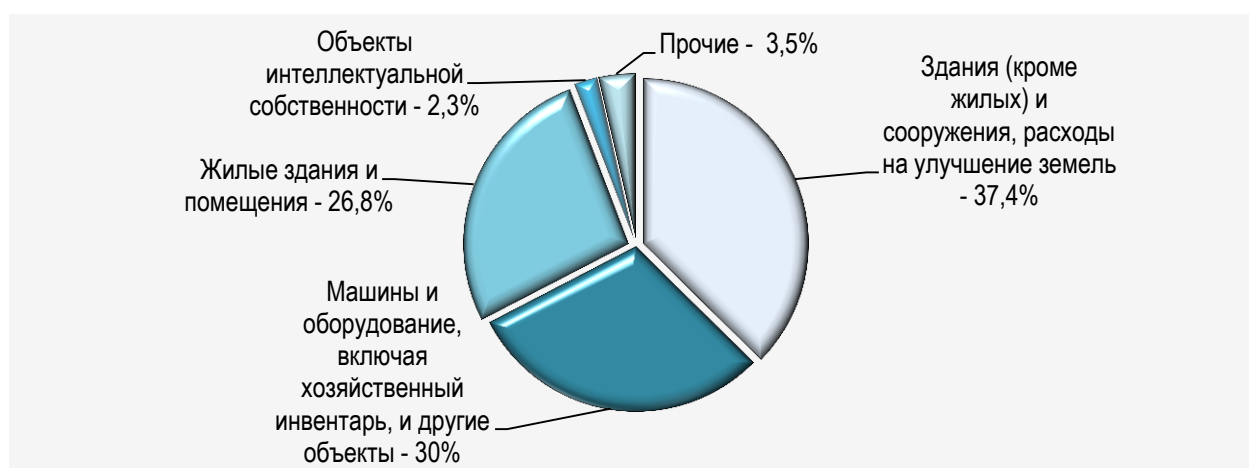
Объем сельскохозяйственной продукции составил 237,2 млрд. рублей, что на 46,8 млрд. рублей ниже запланированного показателя. По сравнению с 2020 годом объемы сельскохозяйственного производства (в сопоставимых ценах) снизились на 19,9%, в том числе производство продукции растениеводства сократилось на 38,7%, производство продукции животноводства выросло на 0,1%.

Инвестиции в основной капитал в 2021 году составили 683,3 млрд. рублей (105,5% в сопоставимых ценах к уровню 2020 года), что на 20,4 млрд. рублей больше запланированного на отчетный год показателя.

Видовая структура инвестиций в основной капитал по полному кругу хозяйствующих субъектов Республики Татарстан в январе-декабре 2021 года представлена на диаграмме 2.

Диаграмма 2

СТРУКТУРА ИНВЕСТИЦИЙ В ОСНОВНОЙ КАПИТАЛ ПО ПОЛНОМУ КРУГУ ХОЗЯЙСТВУЮЩИХ СУБЪЕКТОВ РЕСПУБЛИКИ ТАТАРСТАН В ЯНВАРЕ-ДЕКАБРЕ 2021 ГОДА



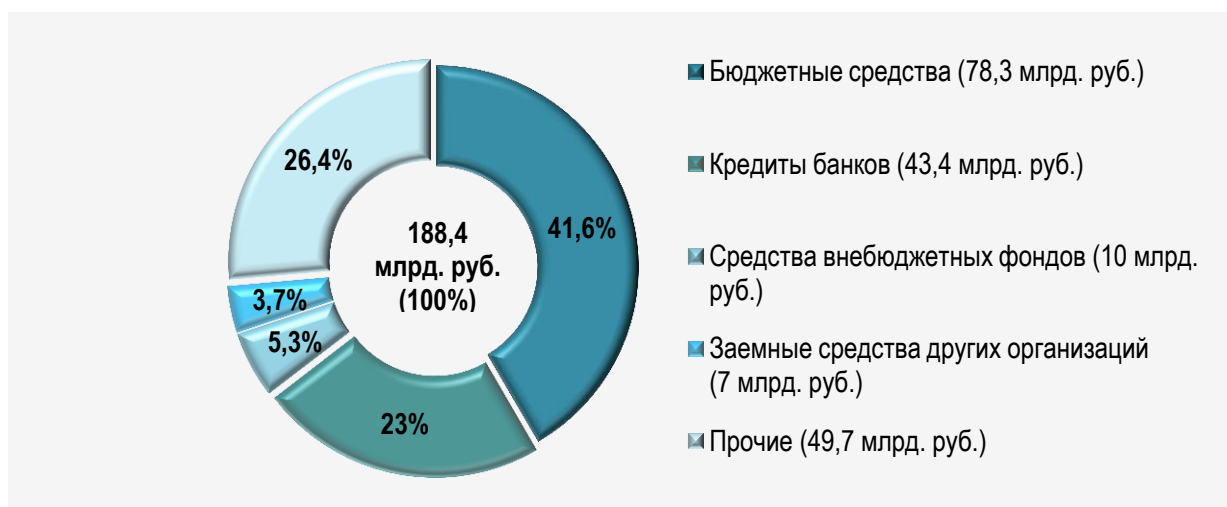
Инвестиции в основной капитал по крупным и средним предприятиям и организациям республики (без субъектов малого предпринимательства и параметров неформальной деятельности) в отчетном году составили 437,1 млрд. рублей, из них за счет собственных средств – 248,7 млрд. рублей, привлеченных средств – 188,4 млрд. рублей.

Наибольший удельный вес в структуре инвестиций в основной капитал по видам экономической деятельности приходится на обрабатывающие производства (39,3% или 171,6 млрд. рублей), транспортировку и хранение (12,3% или 53,9 млрд. рублей) и добычу полезных ископаемых (8,1% или 35,5 млрд. рублей).

Основным источником привлечения инвестиций в основной капитал по крупным и средним предприятиям республики за январь-декабрь 2021 года являлись бюджетные средства – 41,6% (диаграмма 3).

Диаграмма 3

СТРУКТУРА ПРИВЛЕЧЕННЫХ ИНВЕСТИЦИЙ В ОСНОВНОЙ КАПИТАЛ ПО КРУПНЫМ И СРЕДНИМ ПРЕДПРИЯТИЯМ РЕСПУБЛИКИ ТАТАРСТАН ЗА ЯНВАРЬ-ДЕКАБРЬ 2021 ГОДА (В %)



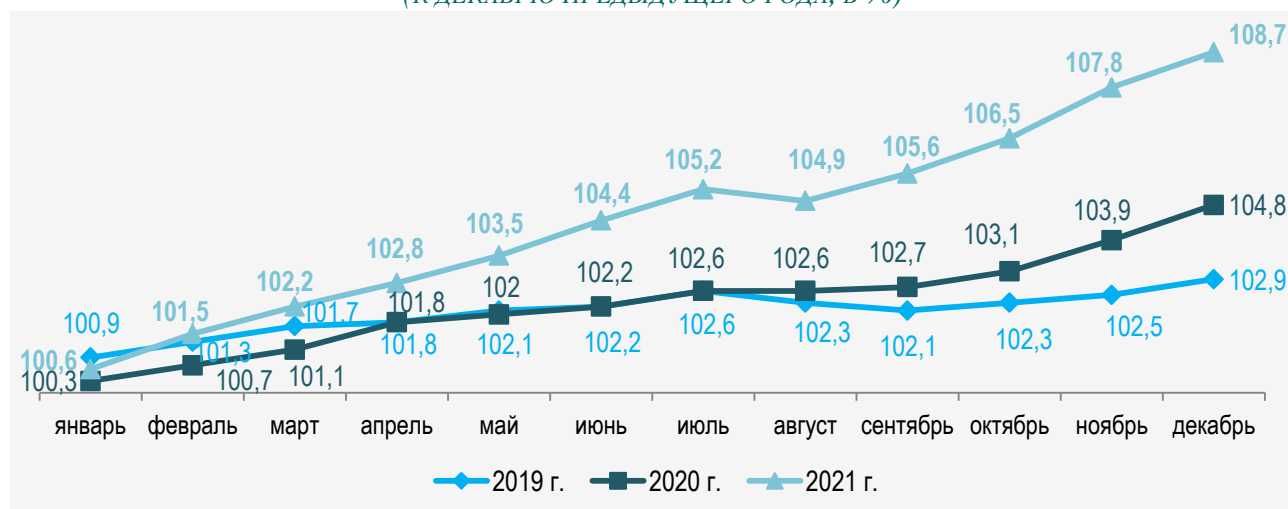
Экспорт товаров увеличился по сравнению с 2020 годом на 36,8% и в 2021 году составил 12 072,5 млн. долларов США. В товарной структуре экспорта преобладали нефтепродукты (35,4% от общего объема экспорта), нефть (32,1%), продукция химической промышленности (19,2%).

Импорт товаров вырос по сравнению с 2020 годом на 50,3% и в отчетном году составил 5 472,3 млн. долларов США. В товарной структуре импорта ведущее место занимали машиностроительная продукция (69,7%) и продукция химической промышленности (16,5%).

Индекс потребительских цен, характеризующий инфляцию, в декабре 2021 года по отношению к декабрю 2020 года составил 108,7% (диаграмма 4).

Диаграмма 4

ДИНАМИКА ИНДЕКСА ПОТРЕБИТЕЛЬСКИХ ЦЕН ЗА 2019-2021 ГОДЫ  
(К ДЕКАБРЮ ПРЕДЫДУЩЕГО ГОДА, В %)



На динамику потребительских цен в республике преимущественно повлияло увеличение цен на продукты питания. В декабре годовой темп прироста цен на продукты питания в Татарстане составил 11%.

По данным Территориального органа Федеральной службы государственной статистики по РТ (далее – Татарстанстат), подорожали такие продовольственные товары, как: макаронные изделия (на 21,2%), крупы и бобовые (на 17,4%), мясо и птица (на 16,5%), яйца куриные (на 15,3%), мука пшеничная (на 15%), масло сливочное (на 14,4%), молоко и молочная продукция (на 12,9%), рыбопродукты (на 12,7%), сахар-песок (на 11,4%), сыр (на 11,2%), плодоовощная продукция (на 11,2%), подсолнечное масло (на 8,7%), хлеб и хлебобулочные изделия (на 8%).

Цены на непродовольственные товары выросли на 9,2%. Так, цены на телерадиотовары увеличились на 13,7%, мебель – на 12,6%, моющие и чистящие средства – на 12,2%.

По данным Центрального банка России на рост цен на телевизоры повлияло удорожание комплектующих и логистики в условиях низкого уровня локализации производства, на рост цен на мебель – увеличение затрат на транспортировку и сырье, на рост цен на чистящие и моющие средства – подорожание упаковки, натуральных масел и синтетических компонентов для производства бытовой химии и косметики.

Начисленная среднемесячная заработная плата одного работника на предприятиях и в организациях республики, включая малое предпринимательство, в 2021 году выросла относительно 2020 года на 13,2% и составила 44 934,4 рубля.

В 2021 году, как и в предыдущие годы, отмечалась дифференциация уровней заработной платы по видам экономической деятельности.

Выше средней по всем видам экономической деятельности сложилась заработная плата по видам деятельности «Добыча полезных ископаемых» – в 1,7 раза, «Деятельность в области информации и связи» – в 1,5 раза,

«Деятельность финансовая и страховая» – в 1,45 раза, «Деятельность профессиональная, научная и техническая» – в 1,4 раза.

Реальная заработная плата, рассчитанная с учетом индекса потребительских цен на товары и услуги, в отчетном году составила 105,8% к уровню 2020 года.

Просроченная задолженность по заработной плате по видам экономической деятельности по сравнению с началом года сократилась на 1,8 млн. рублей и составила 47,6 млн. рублей.

Численность работников, перед которыми имелась просроченная задолженность по заработной плате, на 1 января текущего года составила 405 человек.

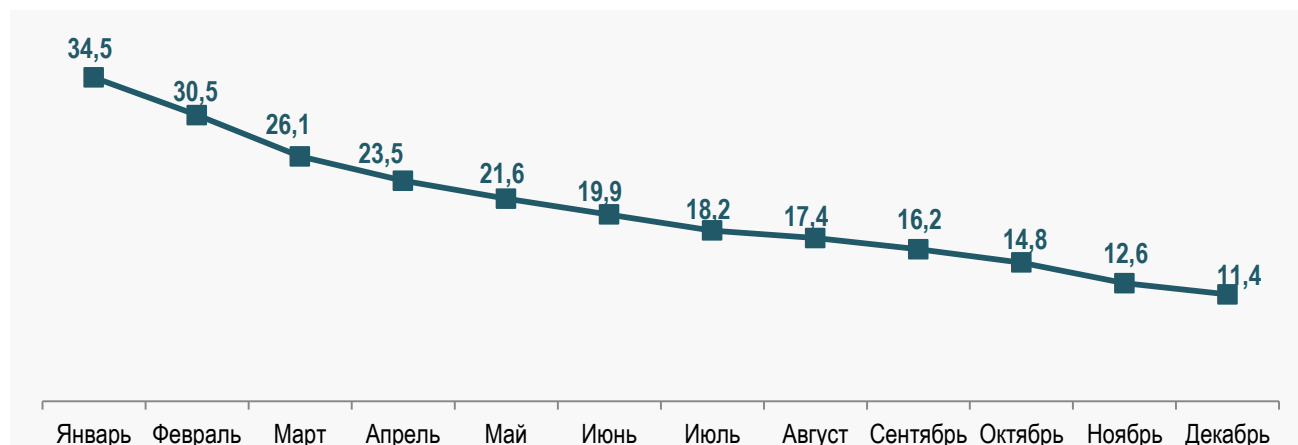
Денежные доходы (в среднем на душу населения в месяц) составили в отчетном году, по оценке, 39 689 рублей или 111,4% к аналогичному показателю 2020 года.

Реальные денежные доходы (в среднем на душу населения) в отчетном году составили 104% к уровню 2020 года.

По состоянию на конец декабря численность официально зарегистрированных безработных граждан составила 11,4 тыс. человек или 0,56% рабочей силы (диаграмма 5).

Диаграмма 5

ДИНАМИКА ЧИСЛЕННОСТИ ОФИЦИАЛЬНО ЗАРЕГИСТРИРОВАННЫХ БЕЗРАБОТНЫХ ГРАЖДАН  
В РЕСПУБЛИКЕ ТАТАРСТАН В 2021 ГОДУ (ТЫС. ЧЕЛ.)



Снижение численности безработных граждан, рост туристического потока (по оценке Государственного комитета Республики Татарстан по туризму – в 1,7 раза) и увеличение реальных денежных доходов оказали положительное влияние на показатели потребительского спроса – оборот розничной торговли и объем платных услуг населению.

За январь-декабрь 2021 года оборот розничной торговли вырос на 7,8% (в сопоставимых ценах) и составил 1 086,4 млрд. рублей, объем платных услуг населению – на 9,4% (в сопоставимых ценах) и составил 301,1 млн. рублей.

В структуре платных услуг населению основную долю в отчетном году составляли жилищно-коммунальные (27,1%), транспортные (18,3%), бытовые (14,3%) и телекоммуникационные (9,9%) услуги.

Таким образом, бюджет Республики Татарстан в отчетном году исполнялся в условиях увеличения темпов роста основных социально-экономических показателей, что оказало влияние на исполнение прогнозных объемов собственных доходов, определенных на основе макроэкономических показателей, принятых при формировании бюджета на 2021 год.

### **3. РЕЗУЛЬТАТЫ ВНЕШНЕЙ ПРОВЕРКИ ОТЧЕТА ОБ ИСПОЛНЕНИИ БЮДЖЕТА РЕСПУБЛИКИ ТАТАРСТАН ЗА 2021 ГОД**

#### **3.1. ОБ ИСПОЛНЕНИИ ОСНОВНЫХ ПАРАМЕТРОВ БЮДЖЕТА РЕСПУБЛИКИ ТАТАРСТАН В 2021 ГОДУ**

1. Законом о бюджете на 2021 год (в ред. от 27.11.2020) (далее – первоначальная редакция Закона о бюджете на 2021 год) объем доходов бюджета утвержден в сумме 274 636 726,5 тыс. рублей, расходов бюджета – 281 668 284,1 тыс. рублей, дефицита – 7 031 557,6 тыс. рублей.

В течение года в бюджет республики три раза вносились изменения.

Корректировки были обусловлены необходимостью уточнения прогнозных показателей по собственным доходам, объемов целевых поступлений из федерального бюджета (в том числе за счет средств резервного фонда Правительства Российской Федерации), бюджета Пенсионного фонда

Российской Федерации, некоммерческих организаций «Фонд развития моногородов», Фонда-оператора президентских грантов по развитию гражданского общества, государственной корпорации «Фонд содействия реформированию ЖКХ» и расходов, производимых за счет указанных средств, а также распределением средств, зарезервированных в составе утвержденных бюджетных ассигнования.

В окончательной редакции Закона о бюджете на 2021 год утверждены:

- доходы в сумме 359 388 102,7 тыс. рублей;
- расходы – 350 873 070,4 тыс. рублей;
- профицит – 8 515 032,3 тыс. рублей.

По итогам года в бюджет республики поступили доходы в объеме 355 194 302,5 тыс. рублей или 98,8% от годового показателя, расходы составили – 343 592 641 тыс. рублей или 97,9% от утвержденного показателя, доходы превысили расходы – на 11 601 661,5 тыс. рублей.

Показатели исполнения основных параметров бюджета Республики Татарстан за 2021 год представлены в таблице 2.

Таблица 2

Показатели	Закон о бюджете на 2021 год, тыс. руб.	Исполнено	
		тыс. руб.	(в %)
1	2	3	4
<b>ДОХОДЫ, из них:</b>	<b>359 388 102,7</b>	<b>355 194 302,5</b>	<b>98,8</b>
- налоговые и неналоговые доходы	278 116 000	280 223 982,9	100,8
- безвозмездные поступления, в том числе:	81 272 102,7	74 970 319,6	92,2
<i>из федерального бюджета</i>	74 846 998,5	72 756 680,1	97,2
<b>РАСХОДЫ, из них:</b>	<b>350 873 070,4</b>	<b>343 592 641</b>	<b>97,9</b>
- на реализацию государственных программ РТ	317 381 439,6	312 509 541,1	98,5
- по непрограммным направлениям	33 491 630,8	31 083 099,9	92,8
<b>ПРОФИЦИТ (+)</b>	<b>8 515 032,3</b>	<b>11 601 661,5</b>	<b>-</b>

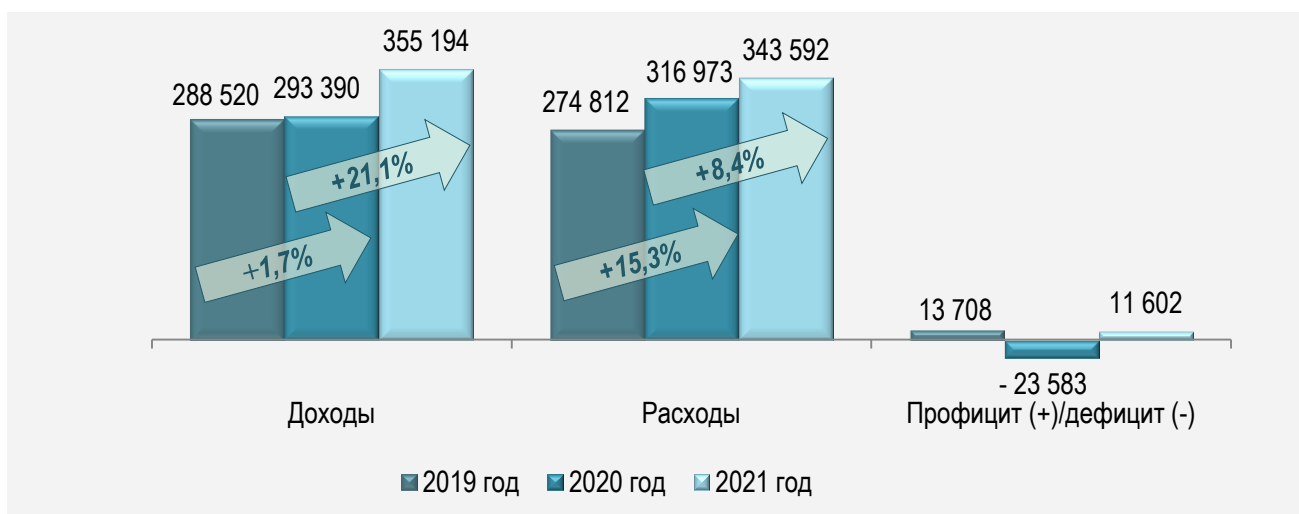
2. Доходы и расходы бюджета республики за 2021 год в сравнении с аналогичным показателем предыдущего года увеличились на 21,1% и на 8,4% соответственно.

Динамика исполнения основных показателей бюджета республики за последние три года представлена на диаграмме 6.

Диаграмма 6

ПОКАЗАТЕЛИ ИСПОЛНЕНИЯ БЮДЖЕТА РЕСПУБЛИКИ ТАТАРСТАН ЗА 2019-2021 ГГ.

(МЛН. РУБ.)



### 3.2. АНАЛИЗ ИСПОЛНЕНИЯ БЮДЖЕТА РЕСПУБЛИКИ ТАТАРСТАН ЗА 2021 ГОД ПО ДОХОДАМ

1. Согласно Отчету об исполнении бюджета за 2021 год доходы поступили в объеме 355 194 302,5 тыс. рублей.

Фактические показатели по доходам, отраженные в Отчете об исполнении бюджета за 2021 год, подтверждаются:

- данными бюджетной отчетности главных администраторов бюджетных средств – органов государственной власти Республики Татарстан на общую сумму 78 985 416,2 тыс. рублей;

- сведениями Управления Федерального казначейства по Республике Татарстан, сформированными по состоянию на 01.01.2022 года и размещенными на сайте Управления, в части доходов, главными администраторами которых являются федеральные органы государственной власти (их территориальные управления), Центральный банк РФ, и доходов, перечисляемых Федеральным казначейством в бюджет республики в ходе распределения поступлений между бюджетами бюджетной системы Российской Федерации (в том числе доходов от административных штрафов, поступивших в счет погашения задолженности, образовавшейся до 1 января 2020 года по нормативам, действовавшим в 2019 году), на общую сумму 276 208 886,3 тыс. рублей.

Утвержденный Законом о бюджете на 2021 год прогнозный показатель (далее – утвержденный показатель) по доходам исполнен на 98,8%.

В структуре доходов бюджета республики доля собственных (налоговых и неналоговых) доходов составила 78,9%, доля безвозмездных поступлений – 21,1%.

Сложившаяся структура поступлений свидетельствует о высокой степени независимости бюджета Республики Татарстан от внешнего финансирования (от безвозмездных поступлений от других бюджетов бюджетной системы Российской Федерации).

**2. Налоговые доходы** бюджета Республики Татарстан за 2021 год составили 271 764 301,8 тыс. рублей или 100,7% от утвержденного показателя.

Информация об исполнении бюджета Республики Татарстан за 2021 год по налоговым доходам представлена в таблице 3.

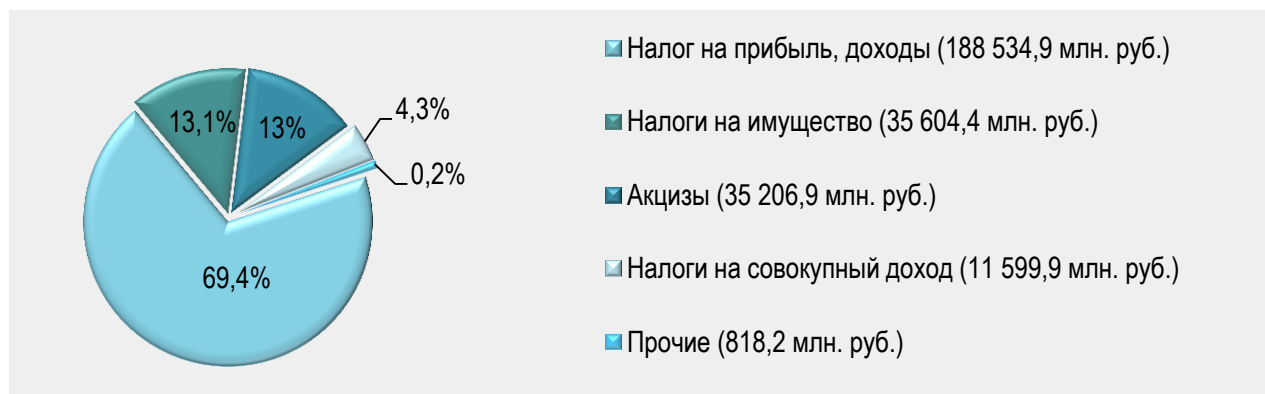
Таблица 3

Показатели	Закон о бюджете на 2021 год, тыс. руб.	Исполнено	
		тыс. руб.	(в %)
1	2	3	4
<b>НАЛОГОВЫЕ ДОХОДЫ</b>	269 841 000	271 764 301,8	100,7
Налог на прибыль, доходы, в т.ч.:	187 400 080	188 534 882,5	100,6
- налог на прибыль организаций	118 650 040	119 505 139,9	100,7
- НДФЛ	68 750 040	69 029 742,6	100,4
Акцизы	34 814 000	35 206 905,3	101,1
Налоги на совокупный доход, в т.ч.:	11 405 040	11 599 877,1	101,7
- налог, взимаемый в связи с применением упрощенной системы налогообложения	10 820 120	10 994 723,6	101,6
- налог на профессиональный доход	584 920	605 153,5	103,5
Налоги на имущество, в т.ч.:	35 415 137,1	35 604 425,8	100,5
- налог на имущество организаций	29 363 000	29 432 791,2	100,2
- транспортный налог	6 045 302,9	6 164 622,5	102
- налог на игорный бизнес	6 834,2	7 012	102,6
Налоги, сборы и регулярные платежи за пользование природными ресурсами	8 974,4	8 977,5	100,03
Государственная пошлина	798 059,4	809 482	101,4
Задолженность и перерасчеты по отмененным налогам, сборам и иным обязательным платежам (зачет переплат прошлых лет в счет текущих начислений по налогам)	- 290,9	- 248,4	85,4

В структуре налоговых доходов бюджета Республики Татарстан в 2021 году наибольший удельный вес составили поступления по виду «Налог на прибыль, доходы» – 69,4% (диаграмма 7).

Диаграмма 7

СТРУКТУРА НАЛОГОВЫХ ДОХОДОВ БЮДЖЕТА РЕСПУБЛИКИ ТАТАРСТАН В 2021 ГОДУ



По виду дохода «Налог на прибыль, доходы» поступления составили 188 534 882,5 тыс. рублей или 100,6% от утвержденного показателя.

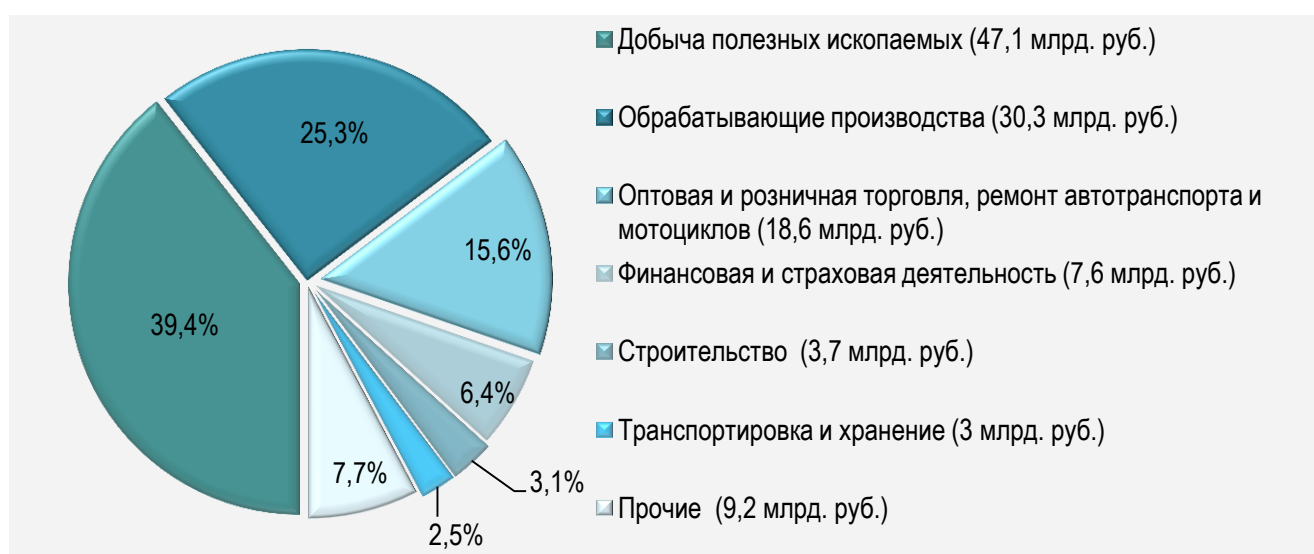
По указанному виду отражены поступления:

- по налогу на прибыль организаций в объеме 119 505 139,9 тыс. рублей.

Наибольший объем поступлений по налогу на прибыль организаций, как и в предыдущие годы, обеспечили предприятия, осуществляющие добычу полезных ископаемых – 39,4% от общего объема поступлений по данному налогу (диаграмма 8).

Диаграмма 8

СТРУКТУРА ПОСТУПЛЕНИЙ НАЛОГА НА ПРИБЫЛЬ ОРГАНИЗАЦИЙ  
ПО ВИДАМ ЭКОНОМИЧЕСКОЙ ДЕЯТЕЛЬНОСТИ В 2021 ГОДУ



Дополнительные поступления по налогу на прибыль организаций в отчетном году составили 855 099,9 тыс. рублей или 0,7% от утвержденного показателя;

- по налогу на доходы физических лиц – 69 029 742,6 тыс. рублей.

Структура поступлений по налогу на доходы физических лиц (НДФЛ) в 2021 году представлена в таблице 4.

Таблица 4

Показатели	Доля в общем объеме поступлений по НДФЛ, в %
1	2
ВСЕГО	100
НДФЛ с доходов, источником которых является налоговый агент, за исключением доходов, в отношении которых исчисление и уплата налога осуществляются в соответствии со статьями 227, 227.1 и 228 НК РФ	85,5
НДФЛ в части суммы налога, превышающей 650 000 рублей, относящейся к части налоговой базы, превышающей 5 000 000 рублей (за исключением налога на доходы физических лиц с сумм прибыли контролируемой иностранной компании, в том числе фиксированной прибыли контролируемой иностранной компании)	11,1
НДФЛ с доходов, полученных физлицами в соответствии со статьей 228 НК РФ (доходы от источников, находящихся за пределами РФ; с сумм, полученных от продажи имущества, принадлежащего физлицам на праве собственности, и имущественных прав; доходы в виде вознаграждения, выплачиваемого физлицам как наследникам (правопреемникам) авторов произведений науки, литературы, искусства, а также авторов изобретений, полезных моделей и промышленных образцов; с выигрышей, выплачиваемых операторами лотерей, распространителями, организаторами азартных игр, проводимых в букмекерской конторе и тотализаторе; с доходов, при получении которых не был удержан налог налоговыми агентами; др.)	1,5
НДФЛ в виде фиксированных авансовых платежей с доходов, полученных физлицами, являющимися иностранными гражданами, осуществляющими трудовую деятельность по найму на основании патента в соответствии со статьей 227.1 НК РФ	1,3
НДФЛ с доходов, полученных от осуществления деятельности физлицами, зарегистрированными в качестве индивидуальных предпринимателей, нотариусов, занимающихся частной практикой, адвокатов, учредивших адвокатские кабинеты и других лиц, занимающихся частной практикой в соответствии со статьей 227 НК РФ	0,6

Дополнительные поступления по налогу на доходы физических лиц (НДФЛ) составили 279 702,6 тыс. рублей или 0,4% от утвержденного показателя.

В сравнении с 2020 годом объем налоговых доходов бюджета республики в 2021 году увеличился на 71 820 610,3 тыс. рублей или на 35,9% (динамика поступлений по видам налоговых доходов в 2021 году в сравнении с 2020 годом представлена на диаграмме 9).

**Диаграмма 9**

**ИНФОРМАЦИЯ О НАЛОГОВЫХ ДОХОДАХ БЮДЖЕТА РТ, ПО КОТОРЫМ В 2021 ГОДУ СЛОЖИЛОСЬ  
УВЕЛИЧЕНИЕ/СНИЖЕНИЕ ПОСТУПЛЕНИЙ ПО СРАВНЕНИЮ С 2020 ГОДОМ (МЛН. РУБ.)**



В 2021 году в сравнении с 2020 годом поступления по «Налогу на прибыль, доходы» увеличились на 65 960 121,6 тыс. рублей, в том числе:

- по налогу на прибыль организаций выросли на 54 878 674,5 тыс. рублей;

*Справочно:* в 2021 году нефтедобывающими компаниями республики добыто 34,5 млн. тонн нефти, что составляет 105,6% к уровню 2020 года.

- по НДФЛ – на 11 081 447,1 тыс. рублей;

*Справочно:* в 2021 году в сравнении с 2020 годом размер начисленной среднемесячной заработной платы одного работника на предприятиях и в организациях республики, включая малое предпринимательство, увеличился на 13,2%.

По данным обследований, проведенных Татарстанстатом, в среднем за 2021 год численность занятых в экономике Республики Татарстан в возрасте 15 лет и старше составила 1 977,6 тыс. человек, что на 24,9 тыс. человек больше аналогичного показателя в среднем за 2020 год.

Поступления по виду доходов «Налоги на совокупный доход» по сравнению с 2020 годом увеличились в отчетном году на 3 981 782,1 тыс. рублей, в том числе по налогу, взимаемому в связи с применением упрощенной системы налогообложения – на 3 546 309,3 тыс. рублей, налогу на профессиональный доход – на 435 472,8 тыс. рублей.

*Справочно:* согласно Отчету о реализации регионального проекта «Создание благоприятных условий для осуществления деятельности

самозанятыми гражданами» (по состоянию на 31 декабря 2021 года) численность самозанятых граждан, зафиксировавших свой статус и применяющих специальный налоговый режим «Налог на профессиональный доход» на конец отчетного года составила 169,1 тыс. человек, что на 64,8% больше по сравнению с аналогичным показателем на конец 2020 года.

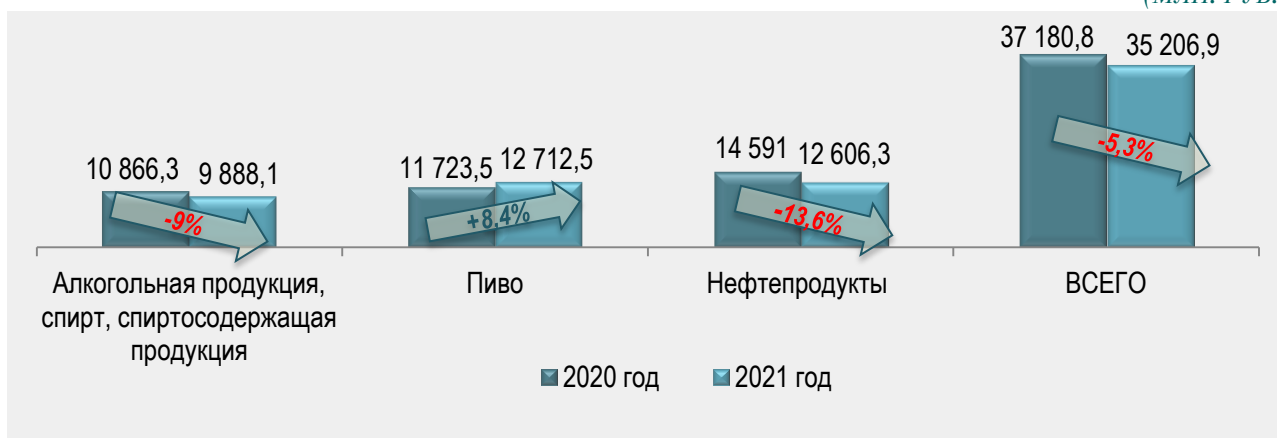
Поступления по виду доходов «Налоги на имущество» увеличились на 3 760 735,3 тыс. рублей, из них по налогу на имущество организаций – на 3 551 058,8 тыс. рублей, по транспортному налогу – на 214 785,2 тыс. рублей.

Поступления акцизов в 2021 году в сравнении с 2020 годом уменьшились на 1 973 909,8 тыс. рублей, что в основном обусловлено изменением законодательства (с 2021 года акцизы на средние дистилляты в полном объеме зачисляются в федеральный бюджет, ранее – 50% зачислялось в бюджеты субъектов Российской Федерации; уточнился порядок распределения доходов от уплаты акцизов на крепкий алкоголь).

Информация о динамике поступления акцизов в бюджет республики в 2020-2021 годах по подакцизным товарам представлена на диаграмме 10.

Диаграмма 10

**Динамика поступления акцизов в бюджет РТ в 2020-2021 гг. по подакцизным товарам**  
(млн. руб.)



**3. Неналоговые доходы** бюджета республики в 2021 году составили 8 459 681,1 тыс. рублей или 102,2% от утвержденного показателя.

Информация об исполнении бюджета Республики Татарстан за 2021 год по неналоговым доходам представлена в таблице 5.

Таблица 5

Показатели	Закон о бюджете на 2021 год, тыс. руб.	Исполнено	
		тыс. руб.	в %
1	2	3	4=3/2
<b>НЕНАЛОГОВЫЕ ДОХОДЫ</b>	8 275 000	8 459 681,1	102,2
Доходы от использования имущества, находящегося в государственной собственности	1 995 252,8	2 190 035,2	109,8
Платежи при пользовании природными ресурсами	290 110	303 118,6	104,5
Доходы от оказания платных услуг и компенсации затрат государства	1 081 600	1 107 209,8	102,4
Доходы от продажи материальных и нематериальных активов	299 636	300 866,3	100,4
Административные платежи и сборы	805	822,2	102,1
Штрафы, санкции, возмещение ущерба	4 446 096,2	4 395 690,8	98,9
Прочие неналоговые доходы	161 500	161 938,2	100,3

Структура неналоговых доходов представлена на диаграмме 11.

Диаграмма 11

**СТРУКТУРА НЕНАЛОГОВЫХ ДОХОДОВ БЮДЖЕТА РЕСПУБЛИКИ ТАТАРСТАН В 2021 ГОДУ**



По виду дохода «Штрафы, санкции, возмещение ущерба» поступления составили 4 395 690,8 тыс. рублей или 98,9% от утвержденного показателя, из них административные штрафы, установленные Кодексом Российской Федерации об административных правонарушениях – 3 469 479,6 тыс. рублей или 98,8% от утвержденного показателя.

Основную долю поступлений в виде административных штрафов, установленных Кодексом Российской Федерации об административных правонарушениях, составили штрафы за административные правонарушения в области дорожного движения – 95,5% или 3 315 508,5 тыс. рублей.

По виду дохода «Доходы от использования имущества, находящегося в государственной собственности», поступления составили 2 190 035,2 тыс. рублей или 109,8% от утвержденного показателя (таблица 6).

Таблица 6

Показатели	Закон о бюджете на 2021 год, тыс. руб.	Исполнено	
		тыс. руб.	(в %)
1	2	3	4
Доходы от использования имущества, находящегося в государственной собственности, в т.ч.:	1 995 252,8	2 190 035,2	109,8
- доходы от размещения средств бюджетов	1 463 265	1 637 816,5	111,9
- доходы, получаемые в виде арендной либо иной платы за передачу в возмездное пользование государственного имущества (за исключением имущества бюджетных и автономных учреждений, а также имущества ГУП)	265 156	285 340,9	107,6
- доходы в виде прибыли, приходящейся на доли в уставных (складочных) капиталах хозяйственных товариществ и обществ, или дивидендов по акциям, принадлежащим субъектам РФ	94 262,8	94 262,8	100
- платежи от ГУП	53 225,3	53 225,3	100
- средства, получаемые от передачи имущества, находящегося в государственной собственности (за исключением имущества бюджетных и автономных учреждений, а также имущества ГУП), в залог, в доверительное управление	50 951	50 394,8	98,9
- проценты, полученные от предоставления бюджетных кредитов внутри страны	25 350	25 350	100
- плата по соглашениям об установлении сервитута в отношении земельных участков, находящихся в государственной собственности	19 450	19 835,8	102
- прочие поступления от использования имущества, находящегося в собственности субъектов РФ	23 592,7	23 809,1	100,9

По состоянию на 1 января 2021 года в Реестре государственной собственности Республики Татарстан числились пакеты акций 64 хозяйственных обществ с долей республики в уставном капитале<sup>1</sup>, в том числе в 45 хозяйственных обществах доля республики в уставном капитале составляла 50% и выше.

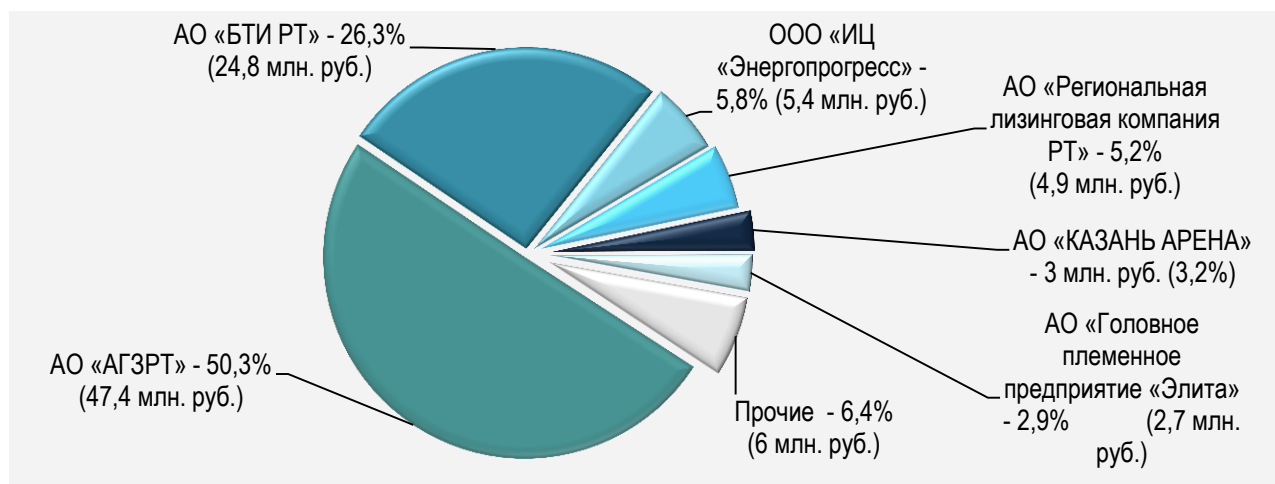
В 2021 году органы управления 15 хозяйственных обществ с долей Республики Татарстан в уставных капиталах приняли решение о выплате по результатам 2020 года дивидендов на государственный пакет акций и перечислили в бюджет республики в общей сумме 94 262,8 тыс. рублей (100% от утвержденного показателя). Дивиденды перечислены с учетом положений части 1 статьи 6 Закона о бюджете на 2021 год.

<sup>1</sup> Без учета акционерных обществ, в которых Республика Татарстан обладала только специальным правом «Золотая акция».

Структура поступлений дивидендов на государственный пакет акций в бюджет республики в 2021 году представлена на диаграмме 12.

Диаграмма 12

СТРУКТУРА ПОСТУПЛЕНИЙ ДИВИДЕНДОВ НА ГОСУДАРСТВЕННЫЙ ПАКЕТ АКЦИЙ  
В БЮДЖЕТ РТ В 2021 ГОДУ (В РАЗРЕЗЕ ОСНОВНЫХ ПЛАТЕЛЬЩИКОВ)



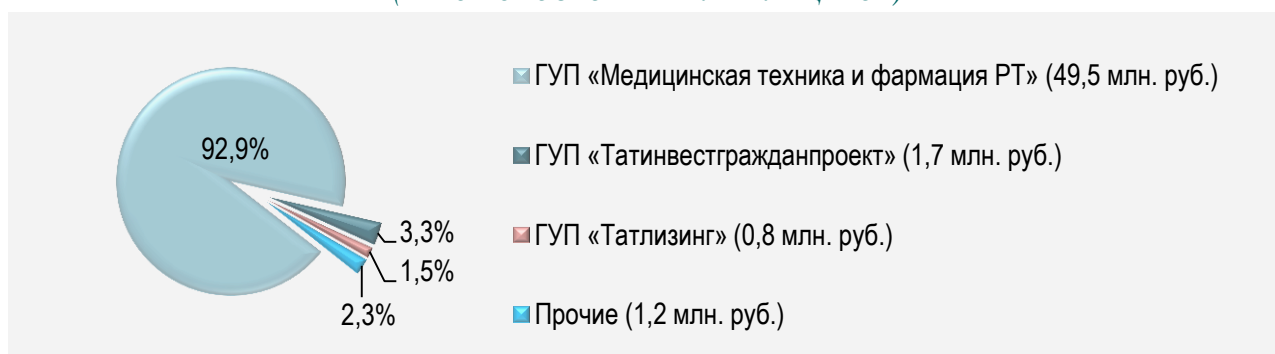
По состоянию на 1 января 2021 года в Реестре государственной собственности РТ числились 12 государственных унитарных предприятий (далее – ГУП). В течение 2021 года ликвидировано ГУП «Инженерный центр Промстройбезопасность».

По итогам 2020 года 11 ГУП перечислили в бюджет республики (часть чистой прибыли) 53 225,3 тыс. рублей или 100% от утвержденного показателя. Средства перечислены с учетом положений части 2 статьи 6 Закона о бюджете на 2021 год.

Структура поступлений части чистой прибыли ГУП в бюджет республики в 2021 году в разрезе основных плательщиков представлена на диаграмме 13.

Диаграмма 13

СТРУКТУРА ПОСТУПЛЕНИЙ ЧАСТИ ЧИСТОЙ ПРИБЫЛИ ГУП В БЮДЖЕТ РТ В 2021 ГОДУ  
(В РАЗРЕЗЕ ОСНОВНЫХ ПЛАТЕЛЬЩИКОВ)



Доходы от оказания платных услуг и компенсации затрат государства составили 1 107 209,8 тыс. рублей или 102,4% от утвержденного показателя, в том числе поступления от оказания платных услуг (работ) – 455 958,5 тыс. рублей или 101,3%, от компенсации затрат государства – 651 251,3 тыс. рублей или 103,1%.

Платежи при пользовании природными ресурсами поступили в объеме 303 118,6 тыс. рублей или 104,5% от утвержденного показателя, в том числе:

- плата за использование лесов – 135 056,1 тыс. рублей или 106,8% от утвержденного показателя;

- плата за негативное воздействие на окружающую среду – 107 582,4 тыс. рублей или 102%;

- платежи при пользовании недрами – 60 480,1 тыс. рублей или 103,9%.

Законом о бюджете на 2021 год доходы от продажи материальных и нематериальных активов утверждены в объеме 299 636 тыс. рублей. Фактическое поступление указанных доходов составило 300 866,3 тыс. рублей (100,4% от утвержденного показателя), из них от реализации имущества, находящегося в государственной собственности – 296 521 тыс. рублей.

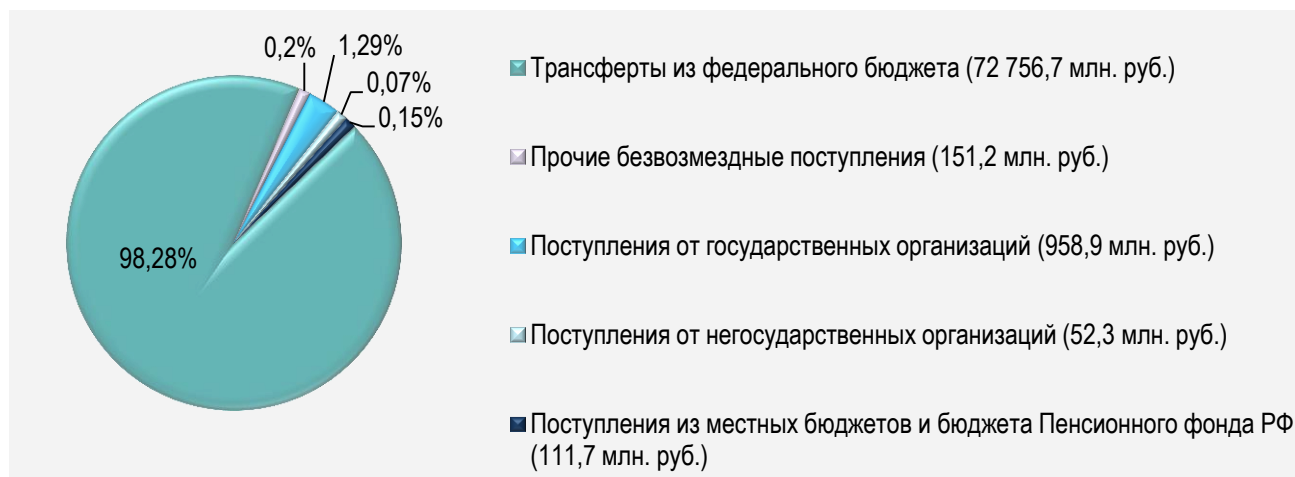
По виду «Прочие неналоговые доходы» поступления составили 161 938,2 тыс. рублей или 100,3% от утвержденного показателя. По указанному виду доходов отражены разовые поступления, в том числе платежи за право заключения охотхозяйственного соглашения (100 тыс. рублей), за право на заключение контракта на поставку медицинских изделий (5 522,6 тыс. рублей), добровольные взносы от организаций (138 500 тыс. рублей), доходы от возврата остатков денежных средств при закрытии лицевых счетов, собственных средств при ликвидации учреждений (16 890,2 тыс. рублей), оплата за металлолом (30,7 тыс. рублей), ошибочно поступившие средства (11 тыс. рублей).

4. В отчетном году по группе **«Безвозмездные поступления»** в бюджет Республики Татарстан поступили средства в объеме 74 970 319,6 тыс. рублей или 92,2% от утвержденного показателя.

Структура безвозмездных поступлений в бюджет республики за 2021 год в разрезе источников представлена на диаграмме 14.

Диаграмма 14

**СТРУКТУРА БЕЗВОЗМЕЗДНЫХ ПОСТУПЛЕНИЙ В БЮДЖЕТ РЕСПУБЛИКИ ТАТАРСТАН ЗА 2021 ГОД<sup>2</sup>**



Безвозмездные поступления из федерального бюджета составили 72 756 680,1 тыс. рублей или 97,2% от утвержденного показателя.

Информация об объемах межбюджетных трансфертов, полученных от федерального бюджета в 2021 году, представлена в Приложении 1 к настоящему Закл<sup>ю</sup>чению.

**Дотации** из федерального бюджета поступили в 2021 году по 2 направлениям (за достижение показателей деятельности органов исполнительной власти Республики Татарстан, на премирование муниципальных образований - победителей конкурса «Лучшая муниципальная практика») в объеме 863 557,7 тыс. рублей или 100% от утвержденного показателя.

**Субсидии** из федерального бюджета на софинансирование расходов поступили в отчетном году по 60 направлениям на общую сумму 22 299 046,7 тыс. рублей или 99,4% от утвержденного показателя.

Ниже утвержденных назначений поступили субсидии по 17 направлениям.

<sup>2</sup> Без учета оборотов по остаткам безвозмездных поступлений прошлых лет, имеющих целевое назначение

Выше утвержденного показателя поступили субсидии на обеспечение комплексного развития сельских территорий на 3 826 тыс. рублей и составили 604 342,7 тыс. рублей.

**Субвенции** на исполнение переданных республике государственных полномочий поступили из федерального бюджета в 2021 году по 26 направлениям на общую сумму 11 375 246,2 тыс. рублей или 97,3% от утвержденного показателя.

Ниже утвержденных назначений поступили субвенции по 10 направлениям.

Выше утвержденных показателей поступили субвенции:

- на выплату государственных пособий лицам, не подлежащим обязательному социальному страхованию на случай временной нетрудоспособности и в связи с материнством, и лицам, уволенным в связи с ликвидацией организаций (прекращением деятельности, полномочий физическими лицами) – на 10 181,2 тыс. рублей и составили 1 428 475 тыс. рублей;

- на осуществление отдельных полномочий в области лесных отношений – на 1 226,8 тыс. рублей и составили 336 395,2 тыс. рублей.

**Иные межбюджетные трансферты** из федерального бюджета поступили по 23 направлениям на общую сумму 38 218 829,5 тыс. рублей или 95,9% от утвержденного показателя.

Ниже утвержденных показателей в отчетном году поступили межбюджетные трансферты по двум направлениям:

- на возмещение затрат по созданию, модернизации и (или) реконструкции объектов инфраструктуры промышленных парков или технопарков – на 2 046 740,1 тыс. рублей и составили 7 153 259,9 тыс. рублей (согласно установленному на федеральном уровне порядку, в отчетном году возмещаются затраты, фактически произведенные в предыдущем году);

- на проведение вакцинации против пневмококковой инфекции граждан старше трудоспособного возраста из групп риска, проживающих

в организациях социального обслуживания – на 67,8 тыс. рублей и составили 451,6 тыс. рублей (с учетом фактической численности вакцинированных).

Сверх утвержденных показателей поступили межбюджетные трансферты:

- за счет средств резервного фонда Правительства Российской Федерации – на 402 083,4 тыс. рублей и составили 9 595 637,6 тыс. рублей. Дополнительные средства поступили на возмещение части прямых понесенных затрат на создание и (или) модернизацию объектов АПК в целях обеспечения ввода в эксплуатацию животноводческих комплексов молочного направления (молочных ферм), хранилищ и селекционно-семеноводческих центров в растениеводстве;

- на обеспечение деятельности депутатов Государственной Думы и их помощников в избирательных округах – на 7 785,7 тыс. рублей и составили 53 442,5 тыс. рублей;

- на обеспечение деятельности сенаторов Российской Федерации и их помощников – на 563,2 тыс. рублей и составили 4 759,7 тыс. рублей.

В 2021 году по сравнению с 2020 годом объем межбюджетных трансфертов из федерального бюджета в бюджет республики уменьшился на 8 877 494 тыс. рублей (диаграмма 15).

Диаграмма 15

ДИНАМИКА МЕЖБЮДЖЕТНЫХ ТРАНСФЕРТОВ, ПОСТУПИВШИХ  
ИЗ ФЕДЕРАЛЬНОГО БЮДЖЕТА В БЮДЖЕТ РЕСПУБЛИКИ ТАТАРСТАН В 2020 И 2021 ГГ. (МЛН. РУБ.)



Безвозмездные поступления от государственных (муниципальных) организаций составили 958 876,2 тыс. рублей или 93,3% от утвержденного показателя, в том числе:

- от государственной корпорации – Фонда содействия реформированию ЖКХ в сумме 648 104,2 тыс. рублей (89,1% от утвержденного показателя), в том числе на обеспечение мероприятий по переселению граждан из аварийного жилищного фонда – 475 576,6 тыс. рублей, по модернизации систем коммунальной инфраструктуры – 105 824,6 тыс. рублей, по капитальному ремонту многоквартирных домов – 66 703 тыс. рублей;

- от возврата бюджетными (автономными) учреждениями неиспользованных средств – 310 772 тыс. рублей (103,3% от утвержденного показателя).

Безвозмездные поступления от негосударственных организаций составили 52 275,7 тыс. рублей или 100% от утвержденного показателя, в том числе:

- от некоммерческой организации «Фонд развития моногородов» на строительство и (или) реконструкцию объектов инфраструктуры, необходимых для осуществления инвестиционных проектов в моногородах – 32 275,7 тыс. рублей;

- от Фонда-оператора президентских грантов по развитию гражданского общества – 20 000 тыс. рублей.

Поступления от Пенсионного фонда Российской Федерации (на социальную поддержку Героев Советского Союза, Героев Социалистического Труда, Героев Российской Федерации и полных кавалеров ордена Славы, Героев Труда Российской Федерации и полных кавалеров ордена Трудовой Славы) составили 1 051 тыс. рублей или 104,7% от утвержденного показателя.

Прочие безвозмездные поступления поступили в сумме 151 158,3 тыс. рублей, из них от юридических лиц – 150 307 тыс. рублей, физических лиц – 851,3 тыс. рублей.

В отчетном году из бюджета республики возвращены остатки целевых средств прошлых лет на общую сумму 71 093 тыс. рублей, в том числе:

- в федеральный бюджет – 70 542,6 тыс. рублей, из них остатки средств, ранее поступивших на социальные выплаты безработным гражданам – 18 909,3 тыс. рублей, содействие достижению целевых показателей региональных программ развития АПК – 12 510,6 тыс. рублей, финансовое обеспечение дорожной деятельности – 8 817,4 тыс. рублей;

- в бюджет Территориального фонда ОМС РТ – 550,4 тыс. рублей (средства на единовременные выплаты медицинским работникам).

По виду «Доходы бюджетов субъектов Российской Федерации от возврата остатков субсидий, субвенций и иных межбюджетных трансфертов, имеющих целевое назначение, прошлых лет» поступили средства в сумме 1 010 735,3 тыс. рублей или 100,9% от утвержденного показателя. Основным объемом приходится на средства, возвращенные муниципальными образованиями – 75,4% или 762 144,2 тыс. рублей.

### 3.3. АНАЛИЗ ИСПОЛНЕНИЯ БЮДЖЕТА РЕСПУБЛИКИ ТАТАРСТАН ЗА 2021 ГОД ПО РАСХОДАМ

1. Исполнение бюджета Республики Татарстан по расходам осуществлялось на основе сводной бюджетной росписи бюджета Республики Татарстан на 2021 год и на плановый период 2022 и 2023 годов (далее – сводная бюджетная роспись), что соответствует требованиям статьи 74 Бюджетного кодекса Республики Татарстан.

С учетом внесенных в течение года корректировок показатели сводной бюджетной росписи (далее – уточненные назначения) составили 351 425 981,7 тыс. рублей.

По состоянию 01.01.2022.года показатели сводной бюджетной росписи превысили показатели Закона о бюджете на 2021 год на 552 911,3 тыс. рублей.

В сводную бюджетную роспись включены расходы за счет дополнительно поступивших из федерального бюджета целевых средств в объеме 552 864,2 тыс. рублей (на государственную поддержку отраслей АПК

республики, выплату пособий лицам, не подлежащим обязательному социальному страхованию на случай временной нетрудоспособности и в связи с материнством, и лицам, уволенным в связи с ликвидацией организаций), бюджета Пенсионного фонда Российской Федерации – 47,1 тыс. рублей.

Возможность изменения показателей сводной бюджетной росписи без внесения изменений в закон о бюджете за счет вышеуказанных источников предусмотрена бюджетным законодательством.

При внесении изменений в сводную бюджетную роспись положения статьи 217 Бюджетного кодекса Российской Федерации, статьи 9 Федерального закона от 15.10.2020 № 327-ФЗ «О внесении изменений в Бюджетный кодекс Российской Федерации и отдельные законодательные акты Российской Федерации и установлении особенностей исполнения бюджетов бюджетной системы Российской Федерации в 2021 году», статьи 77 Бюджетного кодекса Республики Татарстан, статьи 8 Закона о бюджете на 2021 год соблюдались.

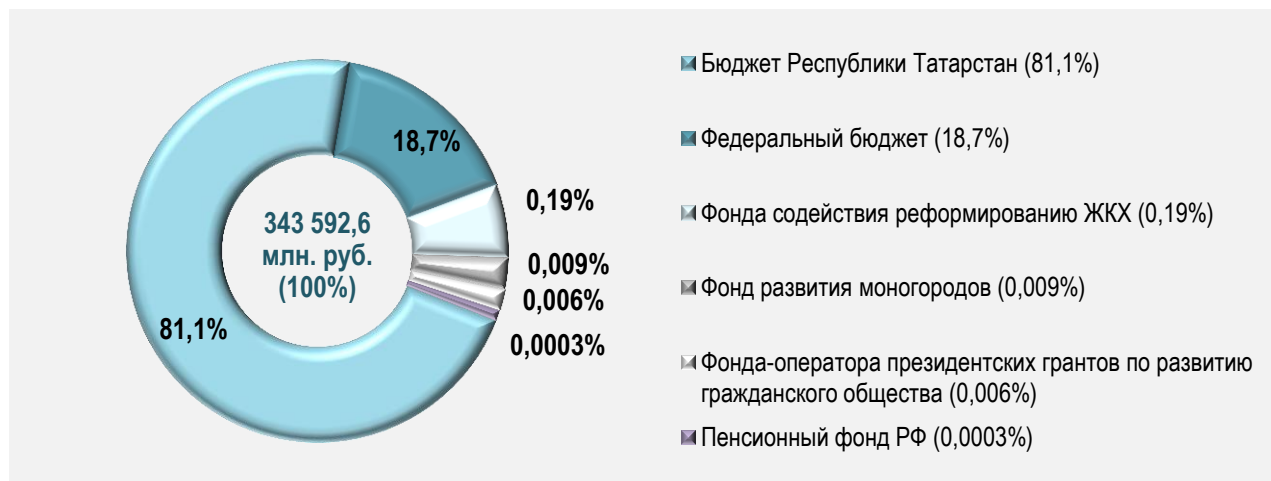
Проверкой соответствия уточненных назначений, представленных в Отчете об исполнении бюджета за 2021 год, и соответствующих показателей, отраженных в отчетных формах главных администраторов бюджетных средств (по ф. 0503127), расхождений не установлено.

2. Согласно Отчету об исполнении бюджета за 2021 год расходы бюджета составили 343 592 641 тыс. рублей.

Объем расходов, представленный в Отчете об исполнении бюджета за 2021 год, подтверждается суммарными показателями годовой бюджетной отчетности главных администраторов средств бюджета.

3. Доля расходов за счет средств бюджета Республики Татарстан в отчетном году составила – 81,4% к общему объему расходов бюджета (диаграмма 16).

Диаграмма 16

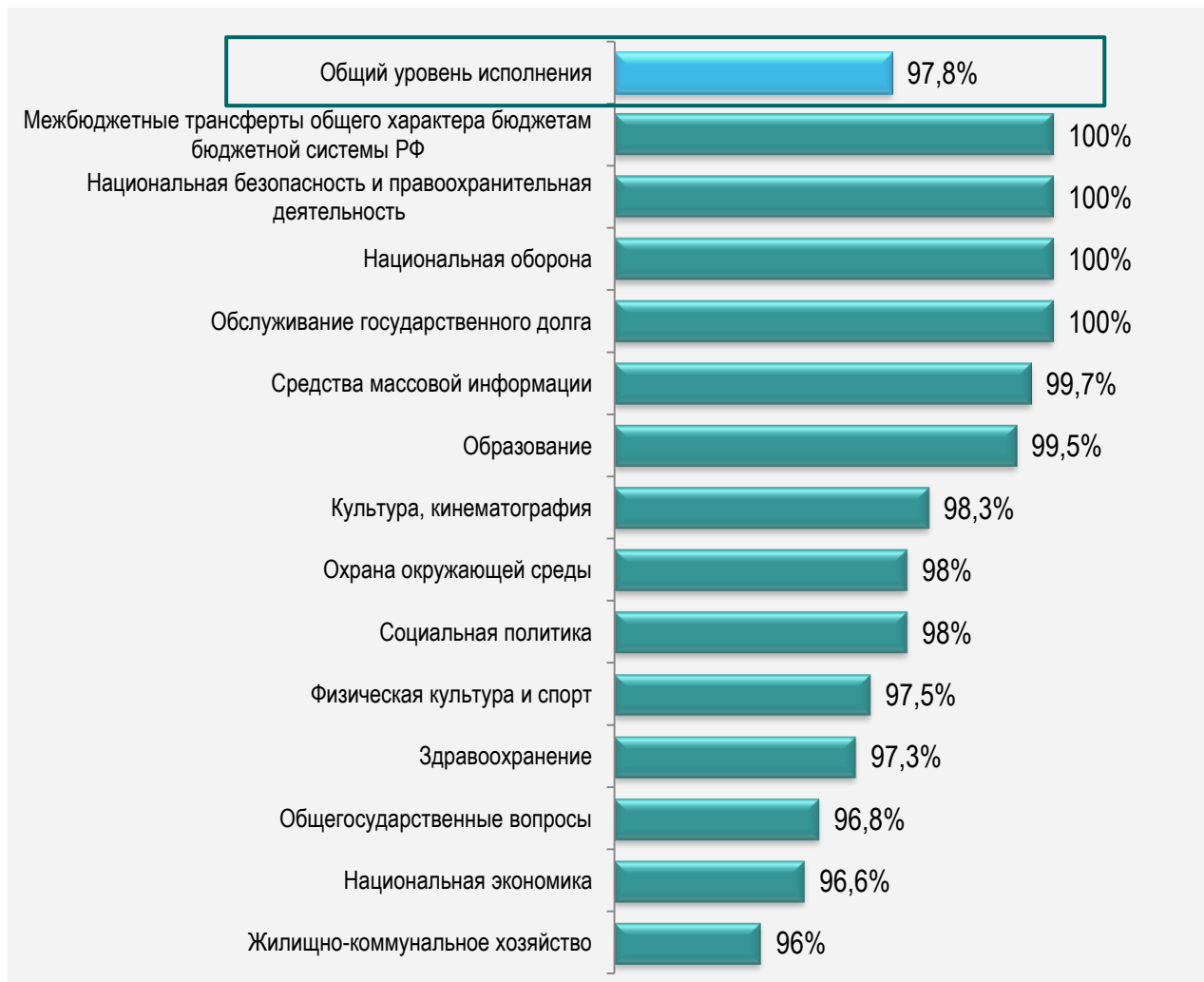
СТРУКТУРА РАСХОДОВ БЮДЖЕТА РЕСПУБЛИКИ ТАТАРСТАН В РАЗРЕЗЕ ИСТОЧНИКОВ  
ФИНАНСИРОВАНИЯ СРЕДСТВ В 2021 ГОДУ

4. Уточненные назначения исполнены в отчетном году на 97,8%.

По 4 разделам классификации расходов («Межбюджетные трансферты общего характера бюджетам бюджетной системы Российской Федерации», «Национальная безопасность и правоохранительная деятельность», «Национальная оборона», «Обслуживание государственного долга») уточненные назначения исполнены на 100% (диаграмма 17).

**Диаграмма 17**

**ИСПОЛНЕНИЕ УТОЧНЕННЫХ НАЗНАЧЕНИЙ СВОДНОЙ БЮДЖЕТНОЙ РОСПИСИ НА 2021 ГОД  
(по разделам классификации расходов)**



Информация о расходах бюджета республики за 2021 год в разрезе разделов и подразделов классификации расходов представлена Приложении 2 к настоящему Заклучению.

5. По итогам года уточненные назначения не исполнены на общую сумму 7 833 340,7 тыс. рублей (в 2020 году – 8 118 115,6 тыс. рублей).

Основной объем неисполненных назначений – 73% приходится на расходы по видам «Иные бюджетные ассигнования» (2 153 057,1 тыс. рублей), «Закупка товаров, работ и услуг для государственных нужд» (2 114 371,3 тыс. рублей), «Капитальные вложения в объекты недвижимого имущества государственной собственности» (1 462 346,3 тыс. рублей) (таблица 7).

Таблица 7

Наименование	Вид расходов	Уточненные назначения, тыс. руб.	Исполнено		Неисполненные уточненные назначения
			тыс. руб.	в %	
1	2	3	4	5=4/3	6=4-3
<b>ВСЕГО РАСХОДОВ</b>		<b>351 425 981,7</b>	<b>343 592 641</b>	<b>97,8</b>	<b>7 833 340,7</b>
Расходы на выплаты персоналу в целях обеспечения выполнения функций государственными органами, казенными учреждениями, органами управления государственными внебюджетными фондами	100	9 838 691,4	9 772 677,6	99,3	66 013,8
Закупка товаров, работ и услуг для государственных нужд	200	41 312 631,4	39 198 260	94,9	2 114 371,3
Социальное обеспечение и иные выплаты населению	300	46 579 555,6	46 157 599,8	99,1	421 955,8
Капитальные вложения в объекты недвижимо-го имущества государственной собственности	400	41 799 024,9	40 336 678,6	96,5	1 462 346,3
Межбюджетные трансферты	500	80 351 416,4	79 571 838,8	99	779 577,6
Предоставление субсидий бюджетным, автономным учреждениям и иным некоммерческим организациям	600	90 812 277,9	89 976 259,3	99,1	836 018,9
Обслуживание государственного долга	700	86 429,3	86 429,2	100	-
Иные бюджетные ассигнования	800	40 645 954,8	38 492 897,7	94,7	2 153 057,1

Согласно отчетности главных администраторов основными причинами неисполнения уточненных назначений являются:

- незавершение заключенных в 2021 году государственных контрактов на сумму 1 257 251,3 тыс. рублей, из них по строительству и капитальному ремонту объектов социальной и инженерной инфраструктуры – 446 823,4 тыс. рублей, совершенствованию, развитию и сохранению сети автомобильных дорог – 810 427,9 тыс. рублей;

- заявительный характер субсидирования организаций, производителей товаров, работ, услуг – 2 779 965,5 тыс. рублей, из них в рамках государственной поддержки отраслей АПК, транспортных организаций – 1 945 743,5 тыс. рублей;

- экономия бюджетных средств, сложившаяся по результатам конкурсных процедур при размещении государственного заказа, оплаты расходов на основании актов выполненных работ – 1 278 562,4 тыс. рублей;

- заявительный характер предоставления выплат и пособий гражданам в рамках оказания мер социальной поддержки – 395 304,2 тыс. рублей.

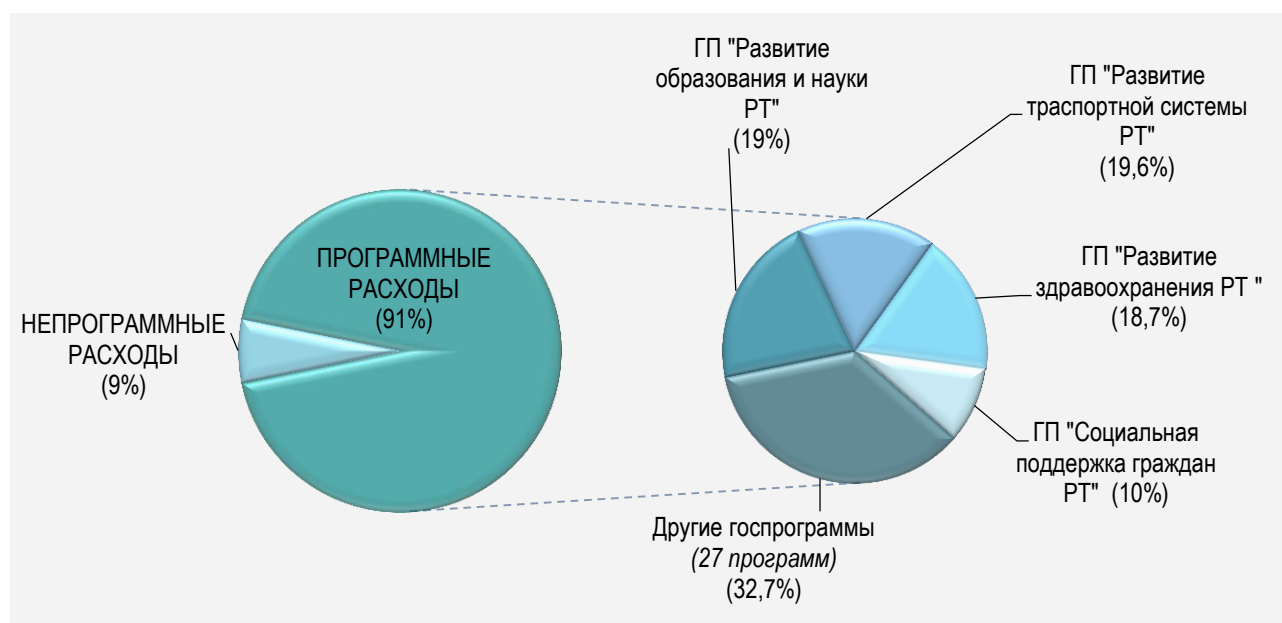
6. Законом о бюджете на 2021 год утверждены бюджетные ассигнования на реализацию мероприятий 32 государственных программ Республики Татарстан, включающих 112 подпрограмм.

В отчетном году профинансированы все включенные в Закон о бюджете на 2021 год государственные программы.

Доля программных расходов в общем объеме расходов бюджета республики в отчетном году составила 91% (диаграмма 18).

Диаграмма 18

**СТРУКТУРА РАСХОДОВ БЮДЖЕТА РЕСПУБЛИКИ ТАТАРСТАН НА РЕАЛИЗАЦИЮ  
ГОСУДАРСТВЕННЫХ ПРОГРАММ В 2021 ГОДУ**



Информация о расходах бюджета Республики Татарстан на реализацию государственных программ Республики Татарстан в 2021 году представлена в Приложении 3 к настоящему Заклчению.

Общий объем расходов на реализацию госпрограмм составил 312 509 541,1 тыс. рублей или 98,5% от утвержденных показателей (таблица 8).

Таблица 8

Наименования государственных программ Республики Татарстан	Закон о бюджете на 2021 год, тыс. руб.	Исполнено	
		тыс. руб.	в %
1	2	3	4=3/2
ВСЕГО:	317 381 439,6	312 509 541,1	98,5
1. «Развитие здравоохранения РТ»	59 431 574,2	58 495 844,1	98,4
2. «Развитие образования и науки РТ»	59 392 054	59 250 988	99,8
3. «Социальная поддержка граждан РТ»	31 325 380,4	31 167 615,3	99,5
4. «Обеспечение качественным жильем и услугами жилищно-коммунального хозяйства	9 822 381,2	9 615 683	97,9

**Заключение Счетной палаты Республики Татарстан  
на Отчет об исполнении бюджета Республики Татарстан за 2021 год**

Наименования государственных программ Республики Татарстан	Закон о бюджете на 2021 год, тыс. руб.	Исполнено	
		тыс. руб.	в %
1	2	3	4=3/2
населения РТ»			
5. «Содействие занятости населения РТ»	2 265 921,9	2 239 716,6	98,8
6. «Обеспечение общественного порядка и противодействие преступности в РТ»	2 984 102,4	2 978 696,2	99,8
7. «Защита населения и территорий от чрезвычайных ситуаций, обеспечение пожарной безопасности и безопасности людей на водных объектах в РТ»	1 382 273	1 382 661,5	100
8. «Развитие культуры РТ»	11 030 616,7	10 903 990,3	98,9
9. «Охрана окружающей среды, воспроизводство и использование природных ресурсов РТ»	2 763 334,9	2 667 859,6	96,5
10. «Экономическое развитие и инновационная экономика РТ»	15 217 735,6	14 313 584,2	94,1
11. «Развитие информационных и коммуникационных технологий в РТ «Открытый Татарстан»»	4 626 779	4 372 389,7	94,5
12. «Развитие транспортной системы РТ»	63 564 930,9	61 404 178,8	96,6
13. «Развитие сельского хозяйства и регулирование рынков сельскохозяйственной продукции, сырья и продовольствия в РТ»	18 264 814,8	18 702 926,9	102,4
14. «Развитие лесного хозяйства РТ»	1 255 022,7	1 237 937,3	98,6
15. «Управление государственным имуществом РТ»	842 674,2	841 287,1	99,8
16. «Управление государственными финансами РТ»	16 366 786,3	16 368 038,1	100
17. «Развитие государственной гражданской службы РТ и муниципальной службы в РТ»	35 585	34 976	98,3
18. «Реализация государственной национальной политики в РТ»	58 224,3	58 220,4	100
19. «Сохранение национальной идентичности татарского народа»	107 435,7	107 002,3	99,6
20. «Сохранение, изучение и развитие государственных языков РТ и других языков в РТ»	271 250,6	269 814,3	99,5
21. «Развитие рынка газомоторного топлива в РТ»	176 242,8	170 640	96,8
22. «Развитие юстиции в РТ»	733 718,5	731 418,2	99,7
23. «Энергоресурсоэффективность в РТ»	8 101,4	7 550,1	93,2
24. «Развитие сферы туризма и гостеприимства в РТ»	374 595,3	356 729,9	95,2
25. «Реализация антикоррупционной политики РТ»	8 430,1	8 339	98,9
26. «Стратегическое управление талантами в РТ»	119 050	119 050	100
27. «Развитие архивного дела в РТ»	293 490,5	289 998	98,8
28. «Оказание содействия добровольному переселению в РТ соотечественников, проживающих за рубежом»	900	574,1	63,8
29. «Строительство автомобильных газонаполнительных компрессорных станций на территории РТ»	252 000	360 000	142,9
30. «Формирование современной городской среды на территории РТ»	3 038 821,8	2 942 606,4	96,8
31. «Развитие физической культуры и спорта в РТ»	5 818 954	5 711 775,5	98,2
32. «Развитие молодежной политики в РТ»	5 548 257,4	5 397 450,2	97,3

По госпрограмме «Развитие сельского хозяйства и регулирование рынков сельскохозяйственной продукции, сырья и продовольствия в Республике Татарстан» общий объем расходов превысил плановый показатель в основном в связи с поступлением из федерального бюджета дополнительных средств в объеме 529 427,9 тыс. рублей (в соответствии с распоряжением Правительства Российской Федерации от 17.12.2021 № 3661-р) на возмещение части прямых понесенных затрат на создание и (или) модернизацию объектов агропромышленного комплекса в целях обеспечения ввода в эксплуатацию

животноводческих комплексов молочного направления (молочных ферм), хранилищ и селекционно-семеноводческих центров в растениеводстве.

По программе «Строительство автомобильных газонаполнительных компрессорных станций на территории Республики Татарстан» превышение утвержденного показателя обусловлено выделением средств из резервного фонда Кабинета Министров республики в объеме 108 000 тыс. рублей (распоряжение от 17.12.2021 № 2700-р) на увеличение расходов по предоставлению юридическим лицам и индивидуальным предпринимателям субсидий на возмещение части затрат, связанных со строительством объектов заправки транспортных средств сжиженным природным газом.

По ряду госпрограмм уровень исполнения расходов сложился ниже утвержденных показателей, в основном по объективным причинам. Так, по программе «Оказание содействия добровольному переселению в Республику Татарстан соотечественников, проживающих за рубежом», расходы составили 63,8% от утвержденного показателя в связи с предоставлением финансовой поддержки в виде компенсационных выплат по обращению участников госпрограммы; по госпрограммам «Энергоресурсоэффективность в Республике Татарстан» (93,2%), «Развитие информационных и коммуникационных технологий в Республике Татарстан «Открытый Татарстан»» (94,5%) в связи с экономией бюджетных средств, сложившейся по результатам проведенных конкурсных процедур при размещении государственного заказа, оплатой расходов на основании актов выполненных работ, переносом сроков проведения отдельных мероприятий; госпрограмме «Экономическое развитие и инновационная экономика Республики Татарстан», (94,1%) в связи с заявительным характером представления субсидий организациям.

7. В 2021 году в рамках 18-ти государственных программ осуществлялась реализация мероприятий 46 региональных проектов, направленных на достижение целей и задач национальных проектов на территории Республики Татарстан (далее – региональные проекты).

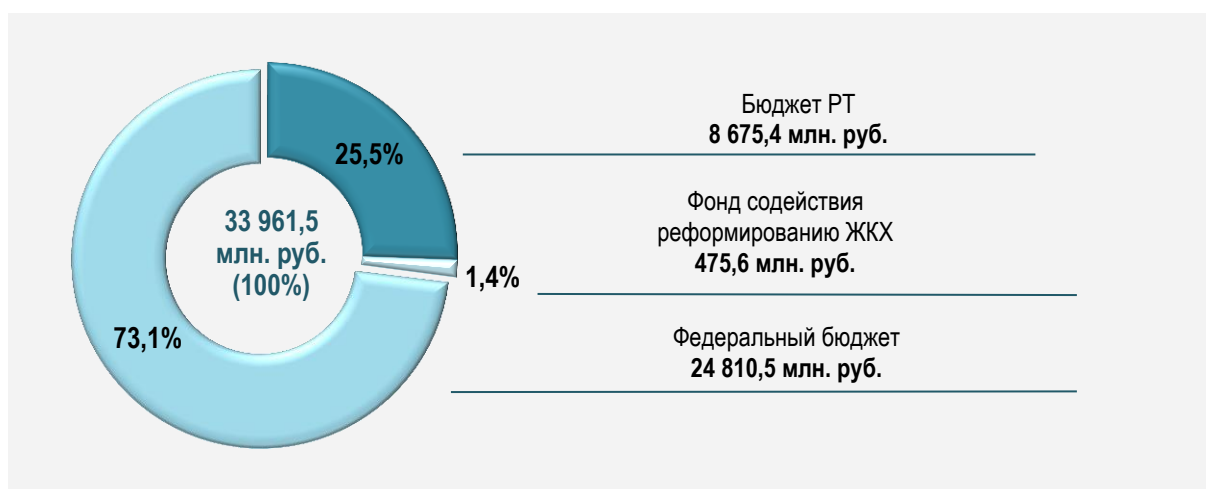
Расходы на реализацию региональных проектов за 2021 год составили 33 961 475,6 тыс. рублей или 99,5% от утвержденного показателя.

В отчетном году средства бюджета республики на реализацию региональных проектов выделены в полном объеме – в соответствии с соглашениями, заключенными с федеральными органами власти.

Структура расходов на реализацию мероприятий региональных проектов по источникам финансирования представлена на диаграмме 19.

Диаграмма 19

СТРУКТУРА РАСХОДОВ НА РЕАЛИЗАЦИЮ РЕГИОНАЛЬНЫХ ПРОЕКТОВ  
В РАЗРЕЗЕ ИСТОЧНИКОВ ФИНАНСИРОВАНИЯ РАСХОДОВ В 2021 ГОДУ



По итогам 2021 года расходы на реализацию региональных проектов исполнены в диапазоне от 96% до 100% от утвержденного показателя, из них:

- по проектам «Финансовая поддержка семей при рождении детей» (выплаты семьям при рождении детей, компенсация части затрат за присмотр и уход за ребенком в детском саду) расходы исполнены на 98,6% от утвержденного показателя и «Обеспечение медицинских организаций системы здравоохранения квалифицированными кадрами» – на 97,2%, что связано с предоставлением средств в рамках данных проектов на заявительной основе;

- по проектам «Развитие детского здравоохранения, включая создание современной инфраструктуры оказания медицинской помощи детям» – на 98,7% от утвержденного показателя, «Развитие туристической инфраструктуры» (реконструкция автомобильной дороги на участке «Казань - Оренбург» – «Алексеевское - Высокий Колок») – на 96,1% в связи с экономией

средств по итогам проведения конкурсных процедур, а также оплатой выполненных работ (оказанных услуг) на основании представленных исполнителями актов;

- «Обеспечение устойчивого сокращения непригодного для проживания жилищного фонда» (субсидии бюджетам муниципальных образований на обеспечение мероприятий по переселению граждан из аварийного жилищного фонда) – на 96% от утвержденного показателя в связи с лишением прав отдельных граждан на получение новых квартир по решениям судов.

Согласно отчетам о ходе реализации региональных проектов, сформированным по состоянию на 31.12.2021 года профильными министерствами республики, установленные на отчетный год показатели (157 индикаторов) по Республике Татарстан достигнуты.

Информация о расходах бюджета Республики Татарстан за 2021 год в разрезе региональных проектов представлена в Приложении 4 к настоящему Заключению.

8. Законом о бюджете на 2021 год (статья 8) на исполнение публичных нормативных обязательств (обязательства в денежной форме перед населением республики) утверждены расходы в объеме 16 677 010,2 тыс. рублей.

За 2021 год данные расходы исполнены на 99,4% от утвержденного показателя и составили 16 577 827,6 тыс. рублей.

Указанные расходы исполняли 23 главных распорядителя средств бюджета республики. Основной объем расходов исполнен Министерством труда, занятости и социальной защиты Республики Татарстан (98,8%).

В расходах на исполнение публичных нормативных обязательств наибольший объем – 31,3% или 5 183 705,9 тыс. рублей составили расходы по предоставлению ежемесячных выплат на детей в возрасте от 3 до 7 лет включительно.

*Справочно:* выплаты производятся в соответствии с Указом Президента Российской Федерации «О дополнительных мерах государственной поддержки семей, имеющих детей» с 1 июня 2020 года.

Информация о расходах бюджета на исполнение публичных нормативных обязательств в 2021 году представлена в таблице 9.

Таблица 9

№ п/п	Наименование	Закон о бюджете на 2021 год, тыс. руб.	Исполнено	
			тыс. руб.	в %
1	2	3	4	5=4/3
	<b>ВСЕГО РАСХОДЫ</b> на исполнение публичных нормативных обязательств:	16 677 010,2	16 577 827,6	99,4
	<b>- софинансируемые расходы</b>	<b>5 197 270,1</b>	<b>5 183 705,9</b>	<b>99,7</b>
1	Ежемесячная выплата на детей в возрасте от 3 до 7 лет включительно, в том числе за счет средств:	5 197 270,1	5 183 705,9	99,7
	- бюджета Республики Татарстан	2 182 853,5	2 177 129,4	99,7
	- федерального бюджета	3 014 416,6	3 006 576,5	99,7
	<b>- за счет средств бюджета Республики Татарстан</b>	<b>4 943 431,5</b>	<b>4 931 058,3</b>	<b>99,7</b>
2	Обеспечение мер социальной поддержки населения, оказание государственной социальной помощи отдельным категориям населения	2 598 572,7	2 593 349,3	99,8
3	Обеспечение мер социальной поддержки ветеранов труда	1 076 844,1	1 075 965,5	99,9
4	Доплаты к пенсиям, дополнительное пенсионное обеспечение	858 026,1	862 632,1	100,5
5	Ежемесячное пособие на ребенка в возрасте до 16 лет в семьях с доходами ниже прожиточного минимума	281 177,9	280 753,1	99,8
6	Предоставление дополнительных мер социальной поддержки донорам крови	66 398,9	63 067,3	95
7	Выплата социального пособия на погребение и возмещение расходов по гарантированному перечню услуг по погребению	34 518,6	27 852,8	80,7
8	Обеспечение мер социальной поддержки тружеников тыла	11 009,6	10 847,1	98,5
9	Обеспечение мер социальной поддержки реабилитированных лиц и лиц, признанных пострадавшими от политических репрессий	13 425,6	13 133,1	97,8
10	Дополнительная единовременная денежная выплата гражданам в связи с усыновлением (удочерением) ребенка-инвалида в РТ	2 400	2 400	100
11	Ежемесячные пожизненные государственные пособия спортсменам	1 058	1 058	100
	<b>- за счет средств федерального бюджета</b>	<b>6 536 308,6</b>	<b>6 463 063,4</b>	<b>98,9</b>
12	Ежемесячная выплата в связи с рождением (усыновлением) первого ребенка	3 463 998	3 397 055,4	98,1
13	Выплаты государственных пособий лицам, не подлежащим обязательному социальному страхованию на случай временной нетрудоспособности и в связи с материнством, и лицам, уволенным в связи с ликвидацией организаций (прекращением деятельности, полномочий физическими лицами)	1 407 769,8	1 417 723,9	100,7
14	Социальные выплаты безработным гражданам	1 389 412,3	1 389 396	100
15	Ежегодная денежная выплата лицам, награжденным нагрудным знаком «Почетный донор России»	183 894,5	170 192	92,5
16	Выплаты гражданам, подвергшимся воздействию радиации	57 700,1	56 228,7	97,4
17	Выплата единовременного пособия при всех формах устройства детей, лишенных родительского попечения, в семью	23 087,8	23 080,6	100
18	Выплата единовременного пособия беременной жене военнослужащего, проходящего военную службу по призыву, а также ежемесячного пособия на ребенка военнослужащего, проходящего военную службу по призыву	8 287,4	7 499	90,5
19	Выплаты инвалидам, получившим транспортные средства через органы социальной защиты населения, компенсации страховых премий по договору обязательного страхования гражданской	1 977,4	1 706,5	86,3

**Заключение Счетной палаты Республики Татарстан  
на Отчет об исполнении бюджета Республики Татарстан за 2021 год**

№ п/п	Наименование	Закон о бюджете на 2021 год, тыс. руб.	Исполнено	
			тыс. руб.	в %
1	2	3	4	5=4/3
	ответственности владельцев транспортных средств			
20	Выплаты гражданам государственных единовременных пособий и ежемесячных денежных компенсаций при возникновении поствакцинальных осложнений	181,3	181,3	100

Объем расходов на исполнение публичных нормативных обязательств по сравнению с аналогичными расходами 2020 года изменился на 107 864,1 тыс. рублей. На сложившуюся динамику в основном повлияло уменьшение объема расходов на выплату пособия по безработице, предоставляемого за счет средств федерального бюджета (в 2021 году – 1 389 396 тыс. рублей, в 2020 году – 4 215 876,3 тыс. рублей).

*Справочно:* по данным Татарстанстат численность официально зарегистрированных безработных граждан на конец декабря 2021 года в сравнении с началом года уменьшилась в 3,4 раза и составила 11,4 тысяч человек.

9. В отчетном году объем Дорожного фонда республики составил 53 131 949,1 тыс. рублей, в том числе за счет:

- доходов от акцизов на автомобильный бензин, прямогонный бензин, дизельное топливо, моторные масла для дизельных и (или) карбюраторных (инжекторных) двигателей, производимые на территории Российской Федерации – 12 524 225,2 тыс. рублей;

- доходов от транспортного налога – 6 164 622,5 тыс. рублей;

- доходов от денежных взысканий (штрафов) за нарушение законодательства Российской Федерации о безопасности дорожного движения – 3 803 080,2 тыс. рублей;

- средств бюджета республики – 14 601 157,9 тыс. рублей;

- межбюджетных трансфертов из федерального бюджета – 15 116 974,3 тыс. рублей;

- безвозмездных поступлений от некоммерческой организации «Фонд развития моногородов» – 23 950,2 тыс. рублей;

- остатков средств прошлых лет, направленных на увеличение Дорожного фонда республики в отчетном году – 897 938,8 тыс. рублей.

Источники формирования Дорожного фонда Республики Татарстан согласуются с положениями бюджетного законодательства.

Расходы бюджета за счет средств Дорожного фонда республики в отчетном году составили 51 807 483,4 тыс. рублей или 97,5% от утвержденного показателя. Средства направлены:

- на совершенствование, развитие и сохранение сети автомобильных дорог Республики Татарстан – 33 545 826,3 тыс. рублей;

- на реализацию мероприятий регионального проекта «Дорожная сеть» – 12 232 732,6 тыс. рублей (из них за счет средств федерального бюджета – 9 112 000 тыс. рублей);

- на финансовое обеспечение дорожной деятельности – 6 004 974,3 тыс. рублей (за счет средств федерального бюджета);

- на создание объекта дорожной инфраструктуры «Строительство подъездной автомобильной дороги к предприятию общество с ограниченной ответственностью «Умные машины» в г. Нижнекамске» – 23 950,2 тыс. рублей (за счет средств некоммерческой организации «Фонд развития моногородов»).

10. В 2021 расходы инвестиционного характера составил 129 926 328,5 тыс. рублей (в 2020 году – 120 853 055,4 тыс. рублей).

Утвержденные на 2021 год показатели расходов инвестиционного характера исполнены на 96,2% в том числе:

1) капитальные вложения в объекты государственной собственности в сумме 99,7% или 13 213 249,7 тыс. рублей от утвержденных показателей (средства направлены в основном на строительство и капитальный ремонт школ, дошкольных учреждений, учреждений здравоохранения, культуры, спортивных объектов, очистных и гидротехнических сооружений);

2) бюджетные инвестиции и капитальный ремонт социальной и инженерной инфраструктуры государственной собственности Республики Татарстан – 37 543 404 тыс. рублей или 97,1% (средства направлены на

строительство и капитальный ремонт учреждений образования, домов культуры, многофункциональных центров, спортивных объектов, учреждений здравоохранения, сетей водоснабжения и водоотведения в муниципальных районах республики);

3) строительство и капитальный ремонт дорог – 47 076 637,6 тыс. рублей или 95,3%;

4) иные направления – 32 093 037,2 тыс. рублей или 95,1% (средства направлены на строительство метрополитена в г. Казань, техническую и технологическую модернизацию сельскохозяйственного производства, строительство и капитальный ремонт берегоукрепительных, берегозащитных и гидротехнических сооружений, предоставление субсидии ОЭЗ «Алабуга»).

Структура расходов инвестиционного характера в 2021 году представлена на диаграмме 20.

Диаграмма 20

## СТРУКТУРА РАСХОДОВ ИНВЕСТИЦИОННОГО ХАРАКТЕРА В 2021 ГОДУ



11. С Отчетом об исполнении бюджета за 2021 год представлен Отчет об использовании ассигнований резервного фонда Кабинета Министров Республики Татарстан, что согласуется с положениями пункта 7 статьи 22 Бюджетного кодекса Республики Татарстан.

В первоначальной редакции Закона о бюджете на 2021 год резервный фонд Кабинета Министров Республики Татарстан утвержден в объеме 6 046 000 тыс. рублей.

В течение года расходы, произведенные за счет средств резервного фонда Кабинета Министров Республики Татарстан, при внесении изменений в Закон о бюджете закреплялись по соответствующим разделам (подразделам, целевым статьям и видам расходов) исходя из цели выделения средств.

В окончательной редакции Закона о бюджете на 2021 год резервный фонд Кабинета Министров республики утвержден в объеме 2 164 880,7 тыс. рублей. По итогам года неиспользованный остаток составил 183 215,9 тыс. рублей.

Средства резервного фонда в отчетном году выделялись на основании распоряжений Кабинета Министров республики с указанием направлений расходования и размера выделяемых средств, что согласуется с порядком расходования средств резервного фонда (утв. постановлением Кабинета Министров республики от 14.02.2002 № 64): на реализацию мероприятий по предупреждению распространения на территории республики новой коронавирусной инфекции в связи со сложной эпидемиологической обстановкой в республике, финансовое обеспечение расходов, связанных с организацией дежурства медицинского персонала в период призывных кампаний, приобретением горюче-смазочных материалов и запасных частей для санитарного автотранспорта, приобретением цифрового рентгенодиагностического комплекса, рентгеновских компьютерных томографов, а также с ремонтом высокотехнологичного медицинского оборудования, приобретением портативных мини-лабораторий для проведения экспресс-диагностики, медицинского оборудования, расходных материалов для аппаратов экстракорпоральной мембранной оксигенации, а также государственную поддержку профессиональных образовательных организаций в целях обеспечения соответствия их материально-технической базы современным требованиям.

## 12. Исполнение расходов по разделам классификации расходов

Утвержденные Законом о бюджете на 2021 год показатели исполнены на 97,9% (таблица 10).

Таблица 10

Наименование разделов/подразделов	Закон о бюджете на 2021 год, тыс. руб.	Исполнено	
		тыс. руб.	в %
1	2	3	4=3/2
<b>ВСЕГО РАСХОДЫ, из них:</b>	<b>350 873 070,4</b>	<b>343 592 641</b>	<b>97,9</b>
Общегосударственные вопросы	14 332 286,3	12 112 702,8	84,5
Национальная оборона	132 024,7	132 024,7	100
Национальная безопасность и правоохранительная деятельность	1 627 831,4	1 628 067,2	100
Национальная экономика	114 497 187,5	111 893 037,7	97,7
Жилищно-коммунальное хозяйство	11 613 818,8	11 219 618,8	96,6
Охрана окружающей среды	3 556 110,3	3 485 276,9	98
Образование	66 564 800,6	66 254 951,5	99,5
Культура, кинематография	11 284 539,1	11 155 875,1	98,9
Здравоохранение	44 493 085,5	43 556 137,7	97,9
Социальная политика	51 200 278,7	50 519 791,2	98,7
Физическая культура и спорт	6 313 847,6	6 195 481,7	98,1
Средства массовой информации	1 695 519,5	1 729 228,7	102
Обслуживание государственного долга	86 429,3	86 429,2	100
Межбюджетные трансферты общего характера бюджетам бюджетной системы РФ	23 475 311,1	23 624 017,8	100,6

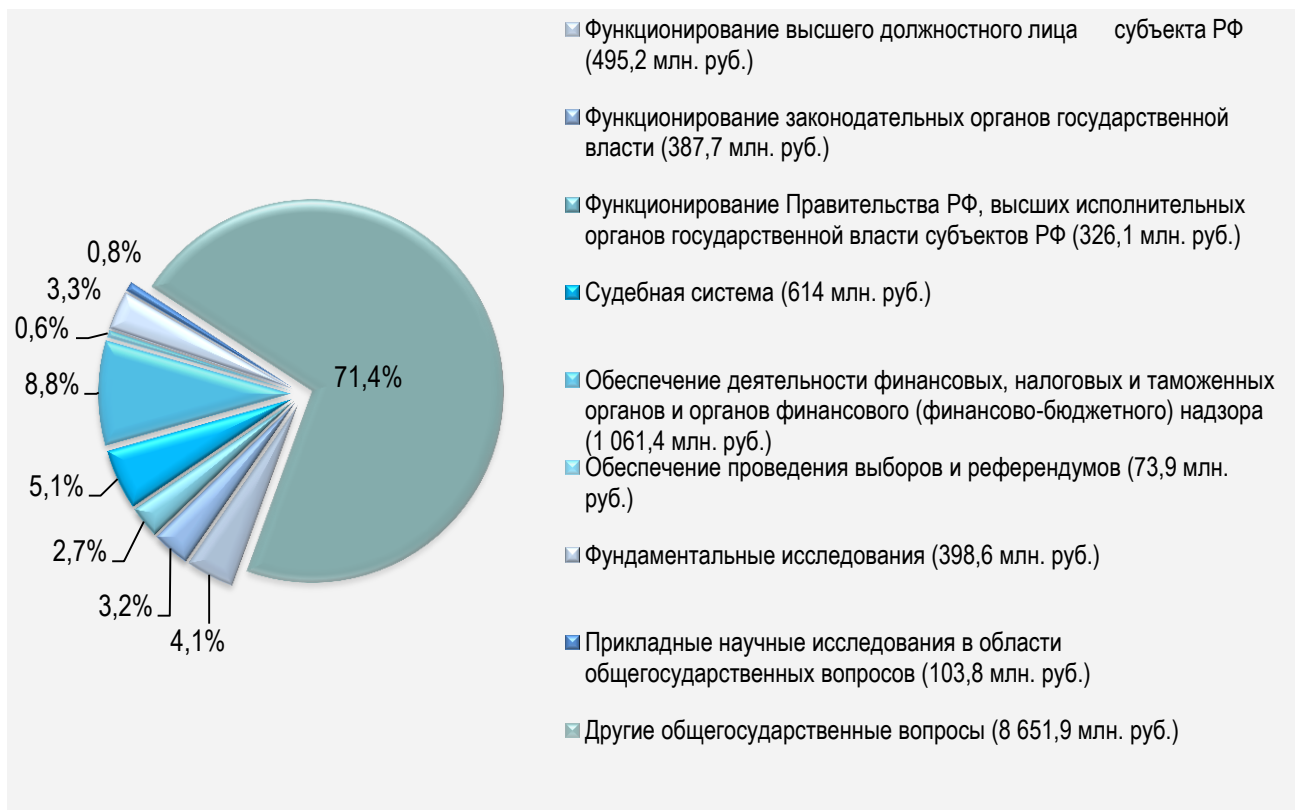
По разделу «Общегосударственные вопросы» расходы составили 12 112 702,8 тыс. рублей (из них за счет средств федерального бюджета – 375 379,8 тыс. рублей) или 84,5% от утвержденного показателя.

Без учета средств, предусмотренных по подразделу «Резервные фонды», расходы по разделу «Общегосударственные вопросы» исполнены на 99,6% от утвержденного показателя.

В структуре расходов раздела «Общегосударственные вопросы» наибольший удельный вес – 71,4% составили расходы по подразделу «Другие общегосударственные вопросы» (диаграмма 21).

## Диаграмма 21

### СТРУКТУРА РАСХОДОВ ПО РАЗДЕЛУ «ОБЩЕГОСУДАРСТВЕННЫЕ ВОПРОСЫ» ЗА 2021 ГОД (в %)



По подразделу «Другие общегосударственные вопросы» расходы составили 8 651 930,8 тыс. рублей или 99,4% от утвержденного показателя.

На уровне утвержденных показателей исполнены расходы данного подраздела:

- на обеспечение деятельности органов государственной власти Республики Татарстан, учреждений по обеспечению хозяйственного обслуживания органов государственной власти и подведомственных учреждений в сумме 2 087 423,7 тыс. рублей;

- на предоставление грантов сельским и городским поселениям республики – 261 000 тыс. рублей;

- на обеспечение хранения, учета, комплектования и использования документов архивного фонда республики и других архивных документов – 256 265,6 тыс. рублей;

- на предоставление субвенции местным бюджетам для финансового обеспечения расходных обязательств муниципальных образований по

переданным для осуществления органами местного самоуправления отдельных государственных полномочий – 213 453,2 тыс. рублей;

- на регистрацию актов гражданского состояния – 187 785,1 тыс. рублей;
- на мероприятия, направленные на развитие системы территориального общественного самоуправления – 119 794,9 тыс. рублей;
- на повышение производительности труда на предприятиях республики – 108 705 тыс. рублей;
- на обеспечение деятельности депутатов Государственной Думы, сенаторов Российской Федерации и их помощников – 58 202,2 тыс. рублей;
- на выплату надбавок за звание членам Академии наук республики – 49 500 тыс. рублей;
- на содержание организаций, осуществляющих обеспечение образовательной деятельности, оценку качества образования – 44 814,2 тыс. рублей;
- на создание условий для сохранения и развития национальной идентичности татарского народа в республике и за ее пределами – 31 989 тыс. рублей;
- на компенсацию дополнительных расходов, возникших в результате решений, принятых органами власти другого уровня – 31 458,4 тыс. рублей;
- на мероприятия, направленные на повышение инвестиционной привлекательности отрасли информатизации и связи – 28 190,8 тыс. рублей;
- на создание условий для сохранения, изучения и развития татарского, русского и других языков в республике, а также татарского языка за ее пределами – 27 790 тыс. рублей.

По подразделу «Судебная система» расходы составили 613 962,7 тыс. рублей или 98,2% от утвержденного показателя.

На уровне утвержденных показателей исполнены расходы данного подраздела:

- на обеспечение деятельности аппарата мировых судей республики в сумме 454 348,7 тыс. рублей;

- на бюджетные инвестиции и капитальный ремонт социальной и инженерной инфраструктуры государственной собственности республики (средства направлены на капитальный ремонт помещений зданий мировых судей республики, расположенных в г. Казани) – 22 181,9 тыс. рублей.

Расходы на мероприятия по развитию института мировой юстиции в республике (средства направлены на укрепление материально-технического обеспечения судебных участков мировых судей, проектно-изыскательские работы, капитальный ремонт зданий мировых судей в г. Казани и Елабужском муниципальном районе РТ) в связи с экономией средств, сложившейся по результатам конкурсных процедур при размещении государственного заказа, составили 82 557,7 тыс. рублей или 91,2% от утвержденного показателя.

По подразделам «Функционирование высшего должностного лица субъекта Российской Федерации и муниципального образования», «Функционирование законодательных (представительных) органов государственной власти и представительных органов муниципальных образований», «Функционирование Правительства Российской Федерации, высших исполнительных органов государственной власти субъектов Российской Федерации, местных администраций», «Обеспечение деятельности финансовых, налоговых и таможенных органов и органов финансового (финансово-бюджетного) надзора», «Обеспечение проведения выборов и референдумов», «Фундаментальные исследования» и «Прикладные научные исследования в области общегосударственных вопросов» расходы исполнены в полном объеме.

По разделу **«Национальная оборона»** предусмотренные расходы исполнены в полном объеме и составили 132 024,7 тыс. рублей (из них за счет средств федерального бюджета – 101 803,1 тыс. рублей).

По подразделу «Мобилизационная и вневойсковая подготовка» расходы составили 101 803,1 тыс. рублей. Средства направлены на организацию

первичного воинского учета на территориях, где отсутствуют военные комиссариаты (межбюджетные трансферты местным бюджетам).

По подразделу «Мобилизационная подготовка экономики» расходы на содержание учреждений, подведомственных Министерству цифрового развития государственного управления, информационных технологий и связи республики, составили 30 221,6 тыс. рублей.

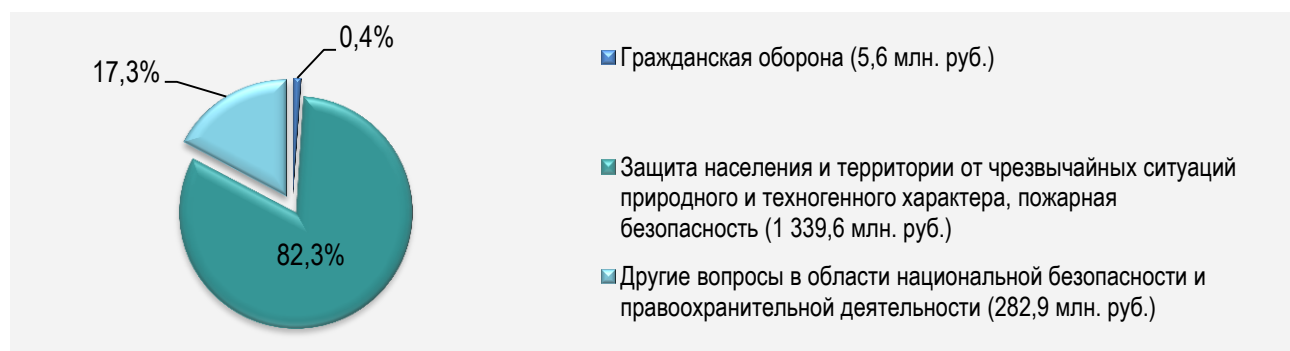
В отчетном году в сравнении с показателем за 2020 год расходы по разделу «Национальная оборона» уменьшились на 64 367 тыс. рублей или на 32,8% (в 2020 году производился капитальный ремонт зданий отделов Военного комиссариата РТ в муниципальных районах республики).

По разделу «**Национальная безопасность и правоохранительная деятельность**» расходы составили 1 628 067,2 тыс. рублей или 100,01% от утвержденного показателя.

В структуре расходов по разделу наибольший удельный вес – 82,3% составили расходы по подразделу «Защита населения и территории от чрезвычайных ситуаций природного и техногенного характера, пожарная безопасность» (диаграмма 22).

Диаграмма 22

СТРУКТУРА РАСХОДОВ ПО РАЗДЕЛУ «НАЦИОНАЛЬНАЯ БЕЗОПАСНОСТЬ И ПРАВООХРАНИТЕЛЬНАЯ ДЕЯТЕЛЬНОСТЬ» ЗА 2021 ГОД (В %)



На уровне утвержденных показателей исполнены расходы данного подраздела:

- на организацию деятельности по профилактике правонарушений и преступлений в сумме 247 746,2 тыс. рублей;

- на обеспечение охраны общественного порядка – 32 910 тыс. рублей;
- на повышение безопасности дорожного движения – 25 400 тыс. рублей;
- на создание, модернизацию и содержание систем оповещения гражданской обороны, предупреждение и ликвидацию последствий чрезвычайных ситуаций и стихийных бедствий – 11 030,7 тыс. рублей;
- на мероприятия по предупреждению безнадзорности, беспризорности и правонарушений среди несовершеннолетних в республике – 1 700 тыс. рублей.

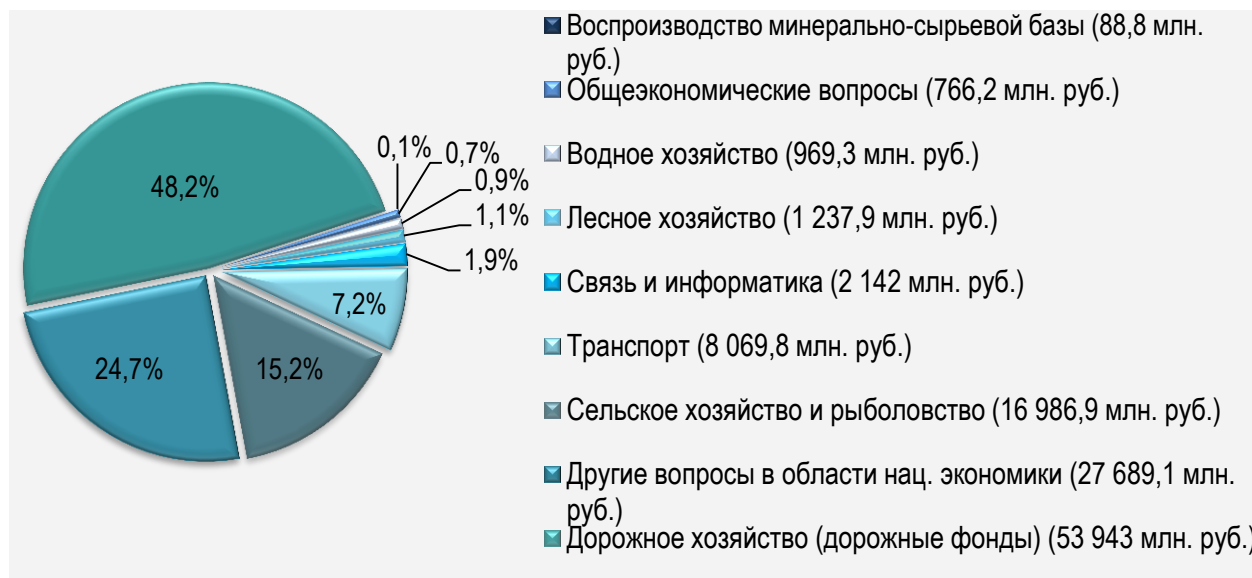
Расходы на обеспечение деятельности Министерства по делам гражданской обороны и чрезвычайным ситуациям республики и его подведомственных учреждений составили 1 308 573,8 тыс. рублей или 100,03% от утвержденного показателя (в связи с выделением средств из резервного фонда Кабинета Министров республики).

В отчетном году в сравнении с показателем за 2020 год расходы по разделу «Национальная безопасность и правоохранительная деятельность» уменьшились на 107 463,7 тыс. рублей или на 6,2%, что в основном обусловлено динамикой расходов на строительство и капитальный ремонт социальной и инженерной инфраструктуры государственной собственности республики (в 2021 году – 706,5 тыс. рублей, в 2020 году – на 251 579,4 тыс. рублей).

По разделу **«Национальная экономика»** расходы составили 111 893 037,7 тыс. рублей (из них за счет средств федерального бюджета – 22 694 233,7 тыс. рублей, средств некоммерческой организации «Фонд развития моногородов» – 23 950,2 тыс. рублей) или 97,7% от утвержденного показателя.

В структуре расходов по разделу «Национальная экономика» наибольший удельный вес составляют расходы по подразделу «Дорожное хозяйство (дорожные фонды)» – 48,2%, «Другие вопросы в области национальной экономики» – 24,7% (диаграмма 23).

СТРУКТУРА РАСХОДОВ ПО РАЗДЕЛУ «НАЦИОНАЛЬНАЯ ЭКОНОМИКА» ЗА 2021 ГОД (В %)



По подразделу «Дорожное хозяйство (дорожные фонды)» расходы составили 53 943 016,4 тыс. рублей или 97,6% от утвержденного показателя.

На уровне утвержденных показателей исполнены расходы на мероприятия регионального проекта «Дорожная сеть» и составили 12 232 732,6 тыс. рублей, реализацию мероприятий по стимулированию программ развития жилищного строительства в рамках регионального проекта «Жилье» (на строительство автодорог в ЖК «Брайт Парк», ЖК «Лето», ЖК «Весна» г. Казани) – 365 588,7 тыс. рублей, бюджетные инвестиции и капитальный ремонт социальной и инженерной инфраструктуры государственной собственности в рамках непрограммных направлений (в основном на строительство автомобильной дороги к пос. Детский санаторий в Верхнеуслонском муниципальном районе республики) – 156 942,6 тыс. рублей, мероприятия по ремонту подъездных путей к садоводческим, огородническим и дачным некоммерческим объединениям граждан – 600 000 тыс. рублей.

По данному подразделу расходы:

- на развитие сети автомобильных дорог общего пользования в рамках государственной программы «Развитие транспортной системы РТ» составили 40 330 048,5 тыс. рублей или 96,8% от утвержденного показателя (в связи

с экономией средств, образовавшейся по результатам проведения конкурсных процедур, а также незавершением дорожных работ на отдельных объектах; неиспользованные остатки средств направлены на финансирование дорожных работ в 2022 году);

- на государственную поддержку инвестиционных проектов путем софинансирования строительства (реконструкции) объектов обеспечивающей инфраструктуры с длительным сроком окупаемости (проведена реконструкция автомобильной дороги «Казань - Оренбург» - «Алексеевское - Высокий Колок», объект введен в 2021 году) – 257 704 тыс. рублей или 96,1% (в связи с экономией средств, образовавшейся по результатам проведения конкурсных процедур, а также оплатой выполненных работ (оказанных услуг) на основании представленных исполнителями актов).

По подразделу «Другие вопросы в области национальной экономики» расходы составили 27 689 054 тыс. рублей или 95,4% от утвержденного показателя.

На уровне утвержденных показателей исполнены расходы:

- на реализацию мероприятий, направленных на повышение безопасности дорожного движения – 2 627 804 тыс. рублей;

- на развитие малого и среднего предпринимательства – 1 218 972,4 тыс. рублей;

- на внедрение интеллектуальных транспортных систем, предусматривающих автоматизацию процессов управления дорожным движением в Казанской и Набережночелнинской агломерациях – 370 000 тыс. рублей;

- на обеспечение деятельности представительств республики – 315 548,9 тыс. рублей;

- на организацию обеспечения детей первых трех лет жизни специальными продуктами детского питания по рецептам врачей – 153 472,7 тыс. рублей;

- на реализацию мероприятий по развитию рынка газомоторного топлива – 138 900 тыс. рублей.

В связи с выделением средств из резервного фонда Кабинета Министров республики расходы на поддержку мероприятий по развитию заправочной инфраструктуры компримированного природного газа составили 360 000 тыс. рублей или 142,9% от утвержденного показателя (дополнительные средства в сумме 108 000 тыс. рублей направлены на предоставление субсидии юридическим лицам и индивидуальным предпринимателям на возмещение части затрат, связанных со строительством объектов заправки транспортных средств компримированным природным газом), обеспечение деятельности подведомственных Министерству транспорта и дорожного хозяйства Республики Татарстан учреждений – 489 462,9 тыс. рублей или 105,1%.

По данному подразделу расходы:

- на создание индустриальных (промышленных) парков и промышленных площадок составили 11 281 779,5 тыс. рублей или 93,1% от утвержденного показателя (средства предоставляются на заявительной основе);

- на возмещение части затрат на создание объектов инфраструктуры при реализации новых инвестиционных проектов – 7 019 967,7 тыс. рублей или 91,8% (средства предоставляются на заявительной основе, исходя из фактически произведенных затрат);

- на бюджетные инвестиции и капитальный ремонт – 1 231 425,9 тыс. рублей или 95,4% (сложившийся уровень исполнения в основном обусловлен не завершением проектно-изыскательных работ по объекту «Реконструкция взлетно-посадочной полосы на аэродроме Нижнекамск (Бегишево) в Тукаевском муниципальном районе Республики Татарстан»);

- на мероприятия по формированию благоприятной инвестиционной среды в республике – 106 673,2 тыс. рублей или 80,9% (средства в основном направлены на предоставление субсидий юридическим лицам на возмещение

затрат, связанных с организацией и проведением форумов, выставочных экспозиций);

- на мероприятия в области туристической деятельности – 68 647,8 тыс. рублей или 93,4% (сложившийся уровень исполнения расходов обусловлен в основном расторжением государственных контрактов, заключенных Государственным комитетом Республики Татарстан по туризму на оказание услуг по приему туроператоров, журналистов и блогеров в республике, услуг по совершенствованию экскурсионно-методической работы, выполнение работ по изготовлению презентационной полиграфической и сувенирной продукции).

По подразделу «Сельское хозяйство и рыболовство» расходы составили 16 986 920,6 тыс. рублей или 102,9% от утвержденного показателя.

На уровне годовых показателей исполнены расходы

- на развитие подотраслей растениеводства и животноводства, переработку и реализации продукции растениеводства и животноводства в сумме 7 776 993,8 тыс. рублей;

- на поддержку малых форм хозяйствования – 2 187 234,4 тыс. рублей;

- на обновление парка сельскохозяйственной техники – 1 792 612,9 тыс. рублей;

- на обеспечение деятельности Министерства сельского хозяйства и продовольствия, его подведомственных учреждений и территориальных органов, в также деятельности ветеринарной службы – 1 164 113,1 тыс. рублей;

- на возмещение части затрат, связанных с уплатой налога на имущество организаций – 691 500 тыс. рублей;

- на развитие мелиорации земель сельскохозяйственного назначения – 576 755,5 тыс. рублей;

- на возмещение части затрат на уплату процентов по инвестиционным кредитам (займам) в агропромышленном комплексе – 536 220,3 тыс. рублей;

- на возмещение части затрат, связанных с производством и реализацией рафинированного бутилированного масла подсолнечного и (или) сахара белого в организации розничной торговли – 221 006,2 тыс. рублей;

- на реализацию мероприятий по комплексному развитию сельских территорий – 235 323,3 тыс. рублей (средства в основном направлены на комплексное обустройство территорий под жилищную застройку в Пестречинском, Буинском и Кукморском муниципальных районах республики);

- на возмещение производителям муки части затрат на закупку продовольственной пшеницы, предприятиям хлебопекарной промышленности части затрат на реализацию произведенных и реализованных хлеба и хлебобулочных изделий – 130 521,8 тыс. рублей;

- на мероприятия по государственной поддержке кадрового обеспечения агропромышленного комплекса, предоставление грантов на государственную поддержку научных исследований – 109 685 тыс. рублей;

- на бюджетные инвестиции и капитальный ремонт социальной и инженерной инфраструктуры государственной собственности республики – 49 665,5 тыс. рублей (средства направлены на капитальный ремонт управлений сельского хозяйства и продовольствия Министерства сельского хозяйства и продовольствия республики, государственных ветеринарных объединений в муниципальных районах республики, а также ГБУ «Республиканской ветеринарная лаборатория» РТ).

Расходы на возмещение части прямых понесенных затрат на создание и (или) модернизацию объектов агропромышленного комплекса в целях обеспечения ввода в эксплуатацию животноводческих комплексов молочного направления (молочных ферм), хранилищ и селекционно-семеноводческих центров в растениеводстве составили 557 292,3 тыс. рублей, из них 529 427,9 тыс. рублей – за счет дополнительно поступивших средств из федерального бюджета.

Расходы в рамках государственной поддержки сельскохозяйственных товаропроизводителей (субсидии предоставляются на заявительной основе):

- на возмещение части прямых понесенных затрат на создание и (или) модернизацию объектов агропромышленного комплекса составили 404 636,8 тыс. рублей или 93,6% от утвержденного показателя;

- на предоставлении субсидии хлебопекарным предприятиям на возмещение части затрат, связанных с производством социальных хлебов, а также связанных с модернизацией производственных мощностей – 200 552,8 тыс. рублей или 90,8%;

- на возмещение части затрат, связанных с выполнением работ по строительству коровников – 54 766,5 тыс. рублей или 91,3%.

В связи с экономией средств, сложившейся по результатам конкурсных процедур при размещении государственного заказа, расходы на мероприятия по ветеринарно-санитарному оздоровлению составили 76 700,9 тыс. рублей или 86,9% от утвержденного показателя.

По подразделу «Транспорт» расходы составили 8 069 796 тыс. рублей или 99,5% от утвержденного показателя.

На уровне утвержденных показателей исполнены расходы:

- на строительство метрополитена г. Казани в сумме 6 600 000 тыс. рублей;

- на реализацию государственных полномочий в области организации транспортного обслуживания населения – 731,5 тыс. рублей;

- на осуществление переданных полномочий Российской Федерации по федеральному государственному контролю за соблюдением правил технической эксплуатации внеуличного транспорта и правил пользования внеуличным транспортом – 523,3 тыс. рублей.

В связи с заявительным характером предоставления средств расходы на обеспечение доступности воздушных региональных перевозок на территории Российской Федерации составили 546 622,8 тыс. рублей или 76,8% от утвержденного показателя, возмещение убытков от регулирования тарифа на железнодорожном транспорте и перевозок льготной категории пассажиров составили – 339 346,7 тыс. рублей или 89,2%, возмещение убытков

от регулирования тарифа на речном транспорте – 8 203,5 тыс. рублей или 8,6%, компенсацию выпадающих доходов транспортным предприятиям, осуществляющим перевозку пассажиров по маршрутам «Казань - древний город Болгар» и «Казань - остров-град Свияжск» – 1 722,8 тыс. рублей или 93,2%.

Законом о бюджете на 2021 год по данному подразделу предусмотрены бюджетные ассигнования (в форме трансфертов) на софинансирование расходных обязательств муниципальных образований республики по организации транспортного обслуживания населения в сумме 83 700 тыс. рублей.

В связи с выделением средств из резервного фонда Кабинета Министров республики расходы на указанные цели в отчетному году составили 451 915,5 тыс. рублей (дополнительные средства направлены на предоставление трансфертов бюджету Нижнекамского муниципального района на приобретение 50 автобусов и бюджету муниципального образования г. Казани на софинансирование 50% расходных обязательств в части возмещения убытков муниципальных автотранспортных предприятий, осуществляющих городские пассажирские перевозки).

По подразделу «Связь и информатика» расходы составили 2 142 016,8 тыс. рублей или 87,7% от утвержденного показателя.

На уровне утвержденных показателей исполнены расходы на реализацию мероприятий регионального проекта «Информационная инфраструктура» – 36 135,6 тыс. рублей, мероприятий в области социальной политики (мероприятий, направленных на определение информационной системы для аккумулирования и обмена информацией о гражданах, нуждающихся в долговременном уходе) – 3 000 тыс. рублей.

По данному подразделу расходы на развитие и эксплуатацию информационных и коммуникационных технологий в органах государственной власти республики и органах местного самоуправления республики составили 1 722 504,8 тыс. рублей или 85,4% от утвержденного показателя (в связи

с экономией средств, сложившейся по результатам проведения конкурсных процедур, оплатой выполненных работ (оказанных услуг, поставок товаров) на основании представленных актов).

По подразделу «Лесное хозяйство» расходы составили 1 237 937,3 тыс. рублей или 98,6% от утвержденного показателя.

В связи с освоением дополнительно поступивших из федерального бюджета целевых средств в сумме 1 226,8 тыс. рублей расходы на осуществление отдельных полномочий в области лесных отношений составили 336 395,2 тыс. рублей или 100,4% от утвержденного показателя.

Расходы на противопожарные мероприятия составили 96 938,9 тыс. рублей или 102,5% от утвержденного показателя. В отчетном году из резервного фонда Кабинета Министров республики были выделены средства в сумме 2 400 тыс. рублей на проведение санитарно-оздоровительных мероприятий (уборка неликвидной древесины). Дополнительные средства направлены на предоставление субсидии ГБУ «Учебно-опытный Пригородный лесхоз».

На уровне утвержденных показателей произведены расходы:

- на приобретение лесозаготовительных машин, лесопильного оборудования, транспортных средств – 176 000 тыс. рублей;
- на оснащение специализированных учреждений лесопожарной техникой и оборудованием для проведения комплекса мероприятий по охране лесов от пожаров – 104 314,9 тыс. рублей;
- на увеличение площади лесовосстановления – 87 933,5 тыс. рублей;
- на бюджетные инвестиции и капитальный ремонт социальной и инженерной инфраструктуры государственной собственности республики (капитальный ремонт административных зданий (контор) лесничеств, участковых лесничеств и лесхозов) – 69 783,7 тыс. рублей;
- на обеспечение деятельности специализированных учреждений по тушению лесных пожаров – 66 753,5 тыс. рублей;

- на выращивание стандартного посадочного материала для восстановления и лесоразведения – 60 928,8 тыс. рублей;

- на оснащение учреждений, выполняющих мероприятия по воспроизводству лесов, специализированной лесохозяйственной техникой и оборудованием для проведения комплекса мероприятий по лесовосстановлению и лесоразведению – 8 079,7 тыс. рублей.

Расходы на финансовую поддержку молодых специалистов лесной отрасли составили 750 тыс. рублей или 12,5% от утвержденного показателя (средства предоставляются на заявительной основе).

По подразделу «Водное хозяйство» расходы составили 969 286 тыс. рублей или 98,9% от утвержденного показателя.

На уровне утвержденных показателей произведены расходы:

- на строительство берегоукрепительных и берегозащитных сооружений – 307 241 тыс. рублей;

- на капитальный ремонт гидротехнических сооружений – 144 466,5 тыс. рублей;

- на улучшение экологического состояния гидрографической сети в рамках переданных полномочий в области водных отношений – 99 185,3 тыс. рублей;

- на обеспечение безопасности гидротехнических сооружений – 62 590,9 тыс. рублей;

- на восстановление и экологическую реабилитацию водных объектов – 34 725,1 тыс. рублей;

- на осуществление отдельных полномочий в области водных отношений – 21 643,4 тыс. рублей.

По данному подразделу расходы на спрямление и расчистку русел рек составили 298 088 тыс. рублей или 96,8% от утвержденного показателя (в связи с экономией средств, в том числе по результатам проведения конкурсных процедур).

По подразделу «Общэкономические вопросы» расходы составили 766 249,6 тыс. рублей или 96,8% от утвержденного показателя.

На уровне утвержденных показателей произведены расходы:

- на обеспечение деятельности подведомственных Министерству труда, занятости и социальной защиты республики учреждений в области содействия занятости населения – 487 579,3 тыс. рублей;

- на мероприятия по содействию развитию малого предпринимательства и самозанятости безработных граждан – 63 844 тыс. рублей;

- на мероприятия в области содействия занятости населения – 31 099,7 тыс. рублей;

- на мероприятия по популяризации рабочих и инженерных профессий – 2 744,9 тыс. рублей;

- на повышение эффективности службы занятости – 1 960 тыс. рублей.

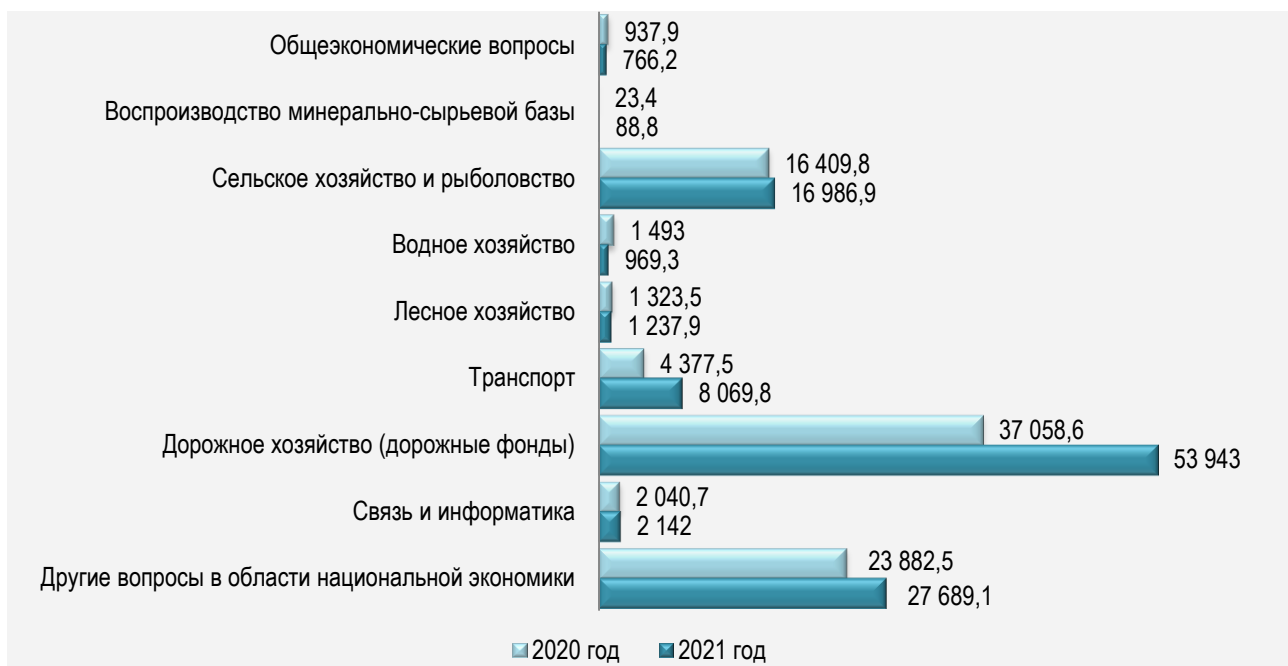
Расходы на мероприятия активной политики занятости населения составили 153 661,8 тыс. рублей или 91,6% от утвержденного показателя, мероприятия по оказанию поддержки предприятиям, образованным общественными объединениями инвалидов – 19 550,7 тыс. рублей или 88,9%, оказание содействия добровольному переселению в республику соотечественников, проживающих за рубежом – 574,1 тыс. рублей или 63,8% (расходы осуществляются на заявительной основе).

По подразделу «Воспроизводство минерально-сырьевой базы» расходы составили 88 761 тыс. рублей или 90,5% от утвержденного показателя. Предусмотренные по данному подразделу мероприятия профинансированы в полном объеме. Сложившийся уровень исполнения утвержденных назначений обусловлен порядком оплаты работ по геологическому изучению недр и воспроизводству минерально-сырьевой базы – на основании представленных исполнителями актов выполненных работ (оказанных услуг).

Информация об объемах расходов по разделу «Национальная экономика» в 2020 и 2021 годах представлена на диаграмме 24.

Диаграмма 24

Об объемах расходов по разделу «Национальная экономика» в 2020-2021 гг. (млн. руб.)

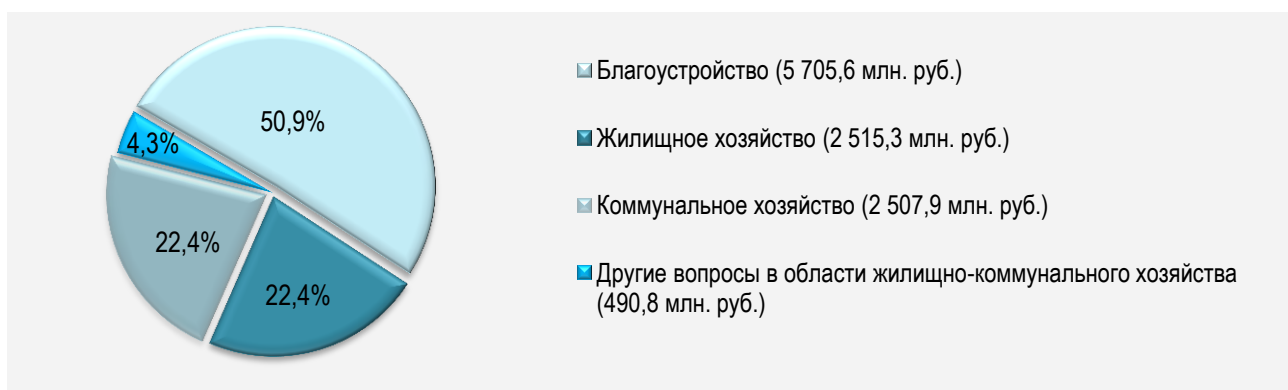


По разделу «Жилищно-коммунальное хозяйство» расходы составили 11 219 618,8 тыс. рублей (из них за счет средств федерального бюджета – 2 840 824,7 тыс. рублей, средств Фонда содействия реформированию ЖКХ – 581 681,5 тыс. рублей, средств некоммерческой организации «Фонд развития моногородов» – 8 325,5 тыс. рублей) или 96,6% от утвержденного показателя.

В структуре расходов по разделу «Жилищно-коммунальное хозяйство» наибольший удельный вес – 50,9% составили расходы по подразделу «Благоустройство» (диаграмма 25).

Диаграмма 25

Структура расходов по разделу «Жилищно-коммунальное хозяйство» за 2021 год



Основной объем расходов, предусмотренных по разделу – 7 623 123,9 тыс. рублей или 67,9% исполнен на уровне утвержденных показателей, в том числе:

- на реализацию программ формирования современной городской среды – 1 579 913,7 тыс. рублей;

- на обеспечение мероприятий по капитальному ремонту и реставрационных работ в многоквартирных домах – 1 349 896,3 тыс. рублей;

- на компенсацию дополнительных расходов, возникших в результате решений, принятых органами власти другого уровня – 1 336 284,7 тыс. рублей;

- на реализацию мероприятий по комплексному развитию сельских территорий – 961 052,9 тыс. рублей;

- на переселение граждан из аварийного жилищного фонда – 665 984,2 тыс. рублей;

- на создание комфортной городской среды в малых городах и исторических поселениях - победителях Всероссийского конкурса лучших проектов создания комфортной городской среды – 488 300 тыс. рублей,

- на обеспечение мероприятий в области энергосбережения и повышения энергетической эффективности – 224 952,7 тыс. рублей (восстановление уличного освещения);

- на реализацию мероприятий по стимулированию программ развития жилищного строительства – 146 890,5 тыс. рублей.

В отчетном году расходы на бюджетные инвестиции и капитальный ремонт социальной и инженерной инфраструктуры государственной собственности республики составили 2 273 050 тыс. рублей или 91,9% от утвержденного показателя (в отчетном году не завершено строительство и капитальный ремонт очистных сооружений (в Актанышском, Высокогорском, Лениногорском, Муслимовском муниципальных районах республики), систем газо - и водоснабжения, сетей канализации).

В связи с экономией средств по результатам проведения конкурсных процедур, расходы на реализацию мероприятий по созданию и обустройству

парков, скверов и водоохраных зон в муниципальных образованиях республики составили 874 392,7 тыс. рублей или 90,1% от утвержденного показателя, развитию и содержанию инфраструктуры садоводческих и огороднических некоммерческих товариществ (средства направлены на капитальный ремонт и реконструкция площадок для сбора и вывоза твердых коммунальных отходов в садоводческих или огороднических некоммерческих товариществах) – 236 192 тыс. рублей или 94,5%, комплексному развитию сельских территорий (средства направлены на строительство газопроводных и водопроводных сетей в Кукморском и Сабинском муниципальных районах республики) – 77 476,2 тыс. рублей или 83,1%.

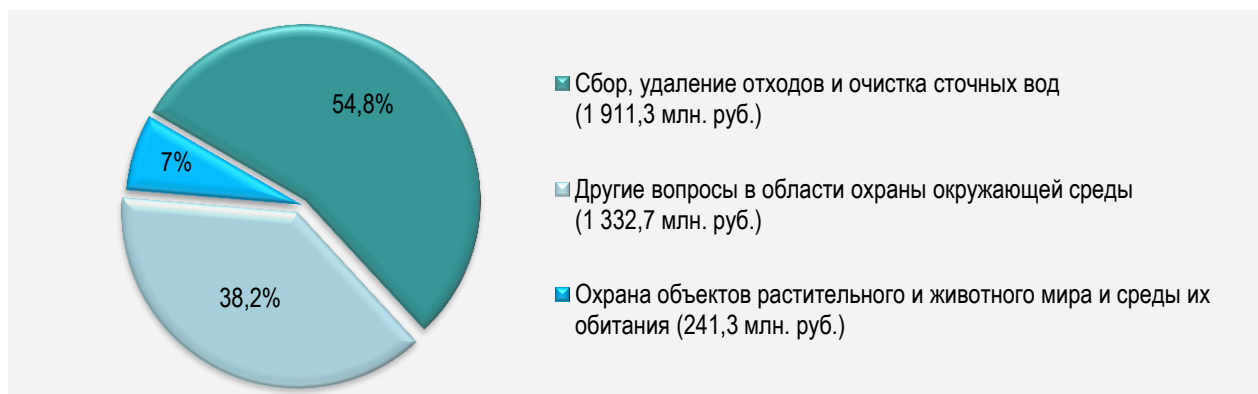
В связи с переносом на 2022 год срока выполнения отдельных видов работ по модернизации систем коммунальной инфраструктуры (в Елабужском и Бугульминском муниципальных районах республики) соответствующие расходы исполнены на 61,7% и составили 135 384 тыс. рублей, из них за счет средств Фонда содействия реформированию ЖКХ – 105 824,6 тыс. рублей.

По разделу **«Охрана окружающей среды»** расходы составили 3 485 276,9 тыс. рублей (из них за счет средств федерального бюджета – 2 355 438,2 тыс. рублей) или 98% от утвержденного показателя.

В структуре расходов по разделу «Охрана окружающей среды» наибольший удельный вес – 54,8% составили расходы по подразделу «Сбор, удаление отходов и очистка сточных вод» (диаграмма 26).

Диаграмма 26

## СТРУКТУРА РАСХОДОВ ПО РАЗДЕЛУ «ОХРАНА ОКРУЖАЮЩЕЙ СРЕДЫ» ЗА 2021 ГОД



Основной объем расходов, предусмотренных по разделу – 2 634 795,2 тыс. рублей или 75,6% исполнен на уровне утвержденных показателей, в том числе:

- на реализацию мероприятий по сокращению доли загрязненных сточных вод – 1 908 695,7 тыс. рублей;

- на ликвидацию несанкционированных свалок в границах городов и наиболее опасных объектов накопленного вреда окружающей среде – 442 760,4 тыс. рублей;

- на обеспечение деятельности государственных природных заказников – 40 531,7 тыс. рублей;

- на осуществление полномочий Российской Федерации в области охраны и использования охотничьих ресурсов – 21 034,1 тыс. рублей;

- на ликвидацию объектов накопленного экологического ущерба – 13 595 тыс. рублей;

- на бюджетные инвестиции и капитальный ремонт социальной и инженерной инфраструктуры государственной собственности республики – 2 631,2 тыс. рублей;

- на поддержку деятельности в области охраны окружающей среды – 2 000 тыс. рублей.

Предусмотренные по разделу расходы на реализацию мероприятий по ликвидации (рекультивации) объектов накопленного экологического вреда, представляющих угрозу реке Волге, в связи с переносом срока проведения мероприятий по рекультивации иловых полей биологических очистных сооружений г. Казани на 2022 год, составили 656 246,9 тыс. рублей (из них за счет средств федерального бюджета – 531 560 тыс. рублей) или 97% от утвержденного показателя

Расходы на обеспечение деятельности природоохранных учреждений составили 126 480,4 тыс. рублей или 76,6% от утвержденного показателя, мероприятия по регулированию качества окружающей среды – 40 325,6 тыс. рублей или 94,6%, мероприятия по экологическому образованию и

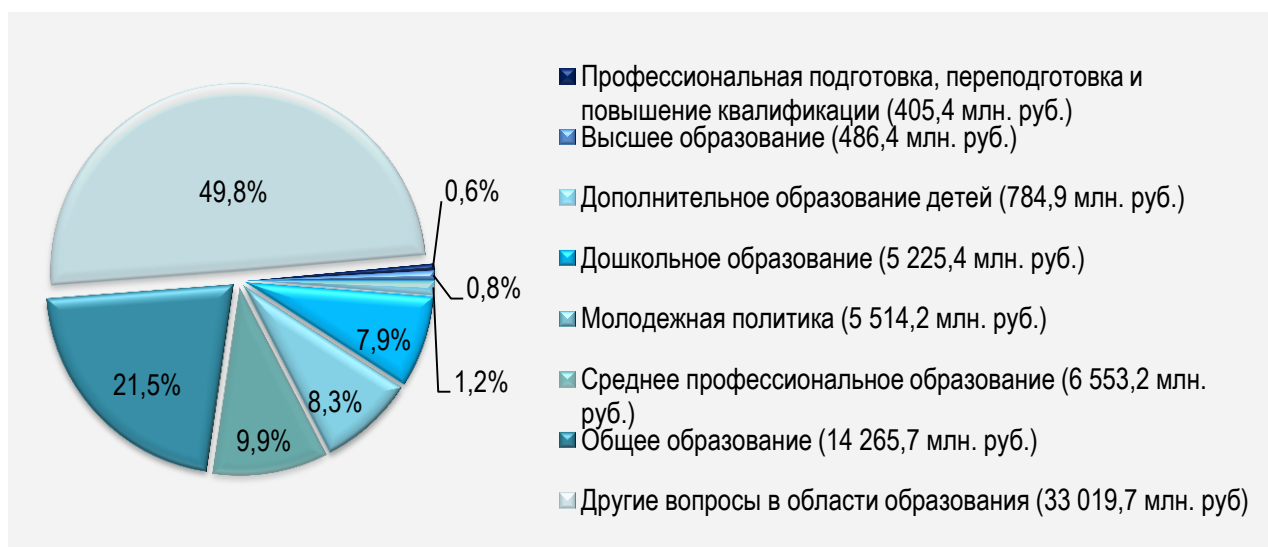
просвещению – 27 428,8 тыс. рублей или 77,5%, что обусловлено оплатой на основании представленных актов выполненных работ.

По разделу «Образование» расходы составили 66 254 951,5 тыс. рублей (из них за счет средств федерального бюджета – 7 550 016,6 тыс. рублей) или 99,5% от утвержденного показателя.

В структуре расходов по разделу «Образование» наибольший удельный вес – 49,8% составили расходы по подразделу «Другие вопросы в области образования» (диаграмма 27).

Диаграмма 27

## СТРУКТУРА РАСХОДОВ ПО РАЗДЕЛУ «ОБРАЗОВАНИЕ» ЗА 2021 ГОД



По подразделу «Другие вопросы в области образования» расходы составили 33 019 679,6 тыс. рублей или 99,9% от утвержденного показателя.

На уровне утвержденных показателей исполнены расходы:

- на предоставление субвенций местным бюджетам на реализацию переданных государственных полномочий республики в сфере образования (включая ежемесячное денежное вознаграждение за классное руководство педагогическим работникам общеобразовательных организаций) в сумме 28 400 893,4 тыс. рублей;

- на организацию бесплатного горячего питания обучающихся по образовательным программам начального общего образования

в муниципальных образовательных организациях (трансферты местным бюджетам) – 1 223 549,1 тыс. рублей;

- на мероприятия, направленные на развитие образования в республике – 803 338,1 тыс. рублей (средства направлены на предоставление субсидий частным дошкольным и общеобразовательным организациям, пополнение фондов школьных библиотек, грантовую поддержку педагогических работников, выплату стипендий Президента Республики Татарстан);

- на обеспечение деятельности центрального аппарата Министерства образования и науки республики, учреждений, обеспечивающих предоставление услуг в сфере образования – 421 323,7 тыс. рублей;

- на компенсацию дополнительных расходов, возникших в результате решений, принятых органами власти другого уровня, а также обеспечение деятельности автономных и бюджетных учреждений – 305 752,9 тыс. рублей;

- на обеспечение учебной и другой литературой учащихся учреждений общего образования республики – 278 766,5 тыс. рублей;

- на стратегическое управление талантами в республике, государственную поддержку талантливой молодежи в республике, в том числе предоставление гранта Правительства РТ «Алгарыш» – 218 972,6 тыс. рублей;

- на создание условий для сохранения, изучения и развития татарского, русского и других языков в республике, а также татарского языка за пределами республики – 166 594,6 тыс. рублей;

- на создание детских технопарков «Кванториум», обеспечение образовательных организаций материально-технической базой для внедрения цифровой образовательной среды – 70 207,2 тыс. рублей.

В связи с экономией средств, сложившейся по результатам конкурсных процедур при размещении государственного заказа, расходы на проведение мероприятий для детей и молодежи составили 1 004 006,8 тыс. рублей или 98,6% от утвержденного показателя (средства направлены, в том числе на оснащение общеобразовательных организаций республики интерактивным оборудованием, системами речевого оповещения, камерами видеонаблюдения

и обустройства внешнего освещения на их территории, мероприятия, связанные с проведением демонстрационного экзамена по стандартам «Ворлдскиллс», выпуск художественно-анимационных изданий для первоклассников, учебно-методических комплектов по обучению татарскому языку).

По подразделу «Дошкольное образование» расходы составили 5 225 411,3 тыс. рублей или 98,9% от утвержденного показателя, в том числе:

- на создание дополнительных мест для детей в возрасте от 1,5 до 3 лет в образовательных организациях, осуществляющих образовательную деятельность по образовательным программам дошкольного образования – 1 662 107,4 тыс. рублей (средства направлены на строительство дошкольных образовательных организаций республики в г. Казани, г. Набережные Челны, а также Альметьевском, Высокогорском, Лаишевском, Пестречинском муниципальных районах республики);

- на бюджетные инвестиции и капитальный ремонт социальной и инженерной инфраструктуры государственной собственности республики – 2 734 619,4 тыс. рублей (средства направлены на строительство и капитальный ремонт дошкольных образовательных организаций);

- на реализацию мероприятий по стимулированию программ развития жилищного строительства – 821 596,9 тыс. рублей (средства направлены на строительство дошкольных образовательных организаций в г. Казани).

По подразделу «Общее образование» расходы составили 14 265 739,6 тыс. рублей или 99,5% от утвержденного показателя, в том числе:

- на обеспечение деятельности общеобразовательных организаций, реализующих адаптированные образовательные программы, в том числе имеющих интернат, организаций дополнительного образования, реализующих дополнительные общеобразовательные программы, а также организаций для детей-сирот и детей, оставшихся без попечения родителей – 3 562 787,1 тыс. рублей;

---

- на модернизацию инфраструктуры общего образования – 1 550 246,9 тыс. рублей (средства направлены на строительство общеобразовательной школы в г. Набережные Челны);

- на бюджетные инвестиции и капитальный ремонт социальной и инженерной инфраструктуры государственной собственности республики – 7 612 637 тыс. рублей (средства направлены на строительство и капитальный ремонт общеобразовательных организаций в муниципальных районах республики);

- на реализацию мероприятий по созданию новых мест в общеобразовательных организациях – 716 767,6 тыс. рублей (средства направлены на строительство общеобразовательной школы на 1224 места в квартале 3 жилого района «Салават Купере» в г. Казани);

- на реализацию мероприятий по комплексному развитию сельских территорий – 398 776,6 тыс. рублей (средства направлены на строительство школы в Сабинском муниципальном районе и многофункционального центра в Балтасинском муниципальном районе, капитальный ремонт школ в Апастовском и Мензелинском муниципальных районах республики);

- на создание и обеспечение функционирования центров образования естественно-научной и технологической направленностей в общеобразовательных организациях, расположенных в сельской местности и малых городах – 175 033,8 тыс. рублей;

- на ежемесячное денежное вознаграждение за классное руководство педагогическим работникам государственных общеобразовательных организаций – 88 382,6 тыс. рублей;

- на реализацию мероприятий по стимулированию программ развития жилищного строительства субъектов Российской Федерации – 80 081,8 тыс. рублей (средства направлены на строительство общеобразовательной школы на 1 501 место с бассейном в Советском районе г. Казани);

- на организацию бесплатного горячего питания обучающихся по образовательным программам начального общего образования в государственных образовательных организациях – 51 747,2 тыс. рублей;

- на обновление материально-технической базы в организациях, осуществляющих общеобразовательную деятельность исключительно по адаптированным основным общеобразовательным программам – 12 651,3 тыс. рублей;

- на единовременные компенсационные выплаты учителям, прибывшим (переехавшим) на работу в сельские населенные пункты, либо рабочие поселки, либо поселки городского типа, либо города с населением до 50 тысяч человек – 11 000 тыс. рублей.

По подразделу «Дополнительное образование детей» расходы составили 784 897,3 тыс. рублей или 99,9% от утвержденного показателя.

В полном объеме исполнены расходы:

- на мероприятия по модернизации региональных и муниципальных детских школ искусств по видам искусств в сумме 54 917,6 тыс. рублей (средства направлены на капитальный ремонт двух детских музыкальных школ в г. Казани);

- на развитие организаций, реализующих дополнительные общеобразовательные программы – 7 316,9 тыс. рублей;

- на мероприятия в области образования, направленные на поддержку молодых специалистов – 1 637,3 тыс. рублей.

Расходы на строительство и капитальный ремонт социальной и инженерной инфраструктуры государственной собственности республики составили 721 025,5 тыс. рублей или 99,9% от утвержденного показателя (средства направлены на строительство, проектно-изыскательские работы и капитальный ремонт организаций дополнительного образования детей).

По подразделу «Среднее профессиональное образование» расходы составили 6 553 209,5 тыс. рублей или 99,9% от утвержденного показателя.

На уровне утвержденных показателей исполнены расходы:

- на обеспечение деятельности учреждений среднего профессионального образования в сумме 5 408 582,7 тыс. рублей;
- на реконструкцию и капитальный ремонт организаций среднего профессионального образования республики – 1 054 231,7 тыс. рублей;
- на выплату ежемесячного денежного вознаграждения за классное руководство (кураторство) педагогическим работникам государственных профессиональных образовательных организаций – 65 360,4 тыс. рублей;
- на государственную поддержку профессиональных образовательных организаций в целях обеспечения соответствия их материально-технической базы современным требованиям – 20 125,9 тыс. рублей.

Расходы на мероприятия, направленные на поддержку тренеров-преподавателей и спортсменов-инструкторов, работающих в учреждениях по внешкольной работе с детьми, составили 4 908,8 тыс. рублей или 94,2% от утвержденного показателя (средства предоставляются на заявительной основе).

По подразделу «Профессиональная подготовка, переподготовка и повышение квалификации» расходы составили 405 379,2 тыс. рублей или 99,6% от утвержденного показателя.

На уровне утвержденных показателей исполнены расходы:

- на развитие учреждений дополнительного профессионального образования в сумме 313 341,9 тыс. рублей;
- на мероприятия по развитию государственной гражданской службы республики и муниципальной службы в республике – 34 194,8 тыс. рублей;
- на создание условий для сохранения и развития национальной идентичности татарского народа в республике и за ее пределами – 2 821 тыс. рублей;
- на мероприятия в сфере реабилитации и абилитации инвалидов – 1 190,5 тыс. рублей.

В 2021 году фактическая численность прошедших обучение слушателей сложилась ниже запланированного показателя, в этой связи расходы на мероприятия по подготовке, переподготовке и повышение квалификации кадров, составили 50 210,1 тыс. рублей или 98,2% от утвержденного показателя, подготовку управленческих кадров – 2 640,9 тыс. рублей или 92%.

По подразделу «Молодежная политика и оздоровление детей» расходы составили 5 514 234,8 тыс. рублей или 97,2% от утвержденного показателя.

На уровне утвержденных показателей исполнены расходы:

- на организацию отдыха, оздоровления детей и молодежи в сумме 1 476 878,5 тыс. рублей;
- на обеспечение деятельности учреждений молодежной политики – 349 567,8 тыс. рублей;
- на поддержку деятельности социально ориентированных некоммерческих организаций в области молодежной политики – 101 596,9 тыс. рублей;
- на развитие и модернизацию системы патриотического воспитания молодежи – 44 805,2 тыс. рублей;
- на компенсацию дополнительных расходов на обеспечение деятельности автономных и бюджетных учреждений – 43 325,3 тыс. рублей;
- на поддержку и развитие добровольчества (волонтерства) в республике – 19 077,4 тыс. рублей;
- на реализацию практик поддержки добровольчества (волонтерства) по итогам проведения ежегодного Всероссийского конкурса лучших региональных практик поддержки и развития добровольчества (волонтерства) «Регион добрых дел» – 7 666,7 тыс. рублей;
- на создание условий для сохранения, изучения и развития татарского, русского и других языков в республике, а также татарского языка за ее пределами – 5 550 тыс. рублей;
- на мероприятия по созданию условий для повышения социальной и экономической активности сельской молодежи – 4 491,6 тыс. рублей.

В связи с экономией средств, сложившейся по результатам проведения конкурсных процедур при размещении государственного заказа, расходы:

- на проведение мероприятий для детей и молодежи составили 525 973 тыс. рублей или 96,2% от утвержденного показателя;

- на мероприятия по созданию условий для комплексного развития и повышения качества жизни молодого поколения – 11 132,7 тыс. рублей или 96,9%;

- на повышение эффективности молодежной политики, реализуемой в отношении работающей молодежи на предприятиях и организациях республики – 9 645,5 тыс. рублей или 89,9%;

- на проведение профилактических мероприятий по усилению противодействия потреблению наркотиков – 1 985,8 тыс. рублей или 76,4%.

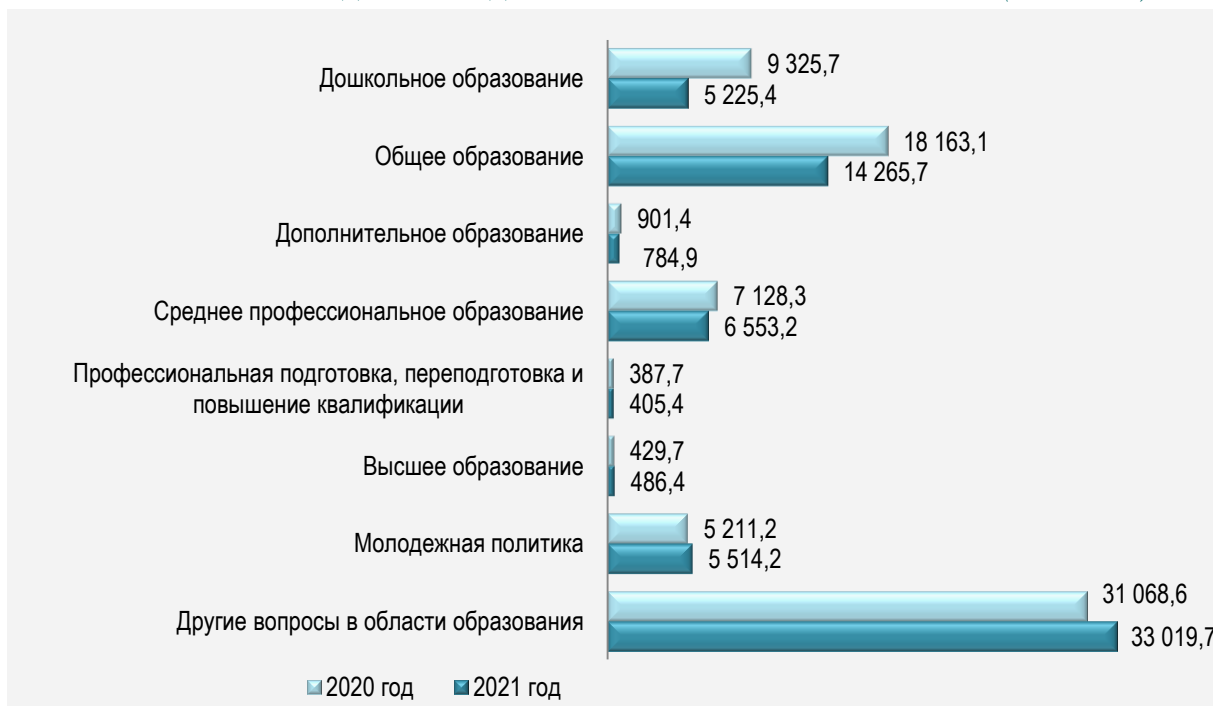
Расходы на бюджетные инвестиции и капитальный ремонт социальной и инженерной инфраструктуры государственной собственности республики составили 2 887 760,7 тыс. рублей или 96,4% от утвержденного показателя (средства направлены на строительство и капитальный ремонт детских оздоровительных, спортивно-оздоровительных лагерей, молодежных центров, подростковых клубов).

По подразделу «Высшее образование» расходы составили 486 400,2 тыс. рублей или 99,9% от утвержденного показателя, в том числе на развитие высшего профессионального образования – 189 849,1 тыс. рублей, бюджетные инвестиции и капитальный ремонт социальной и инженерной инфраструктуры государственной собственности республики – 296 551,1 тыс. рублей (средства в основном направлены на строительство студенческого общежития Казанского филиала ФГБОУ ВО «Волжский государственный университет водного транспорта»).

Информация о расходах бюджета по разделу «Образование» за 2020-2021 годы представлена на диаграмме 28.

Диаграмма 28

ОБ ОБЪЕМАХ РАСХОДОВ ПО РАЗДЕЛУ «ОБРАЗОВАНИЕ» В 2020-2021 ГГ. (МЛН. РУБ.)

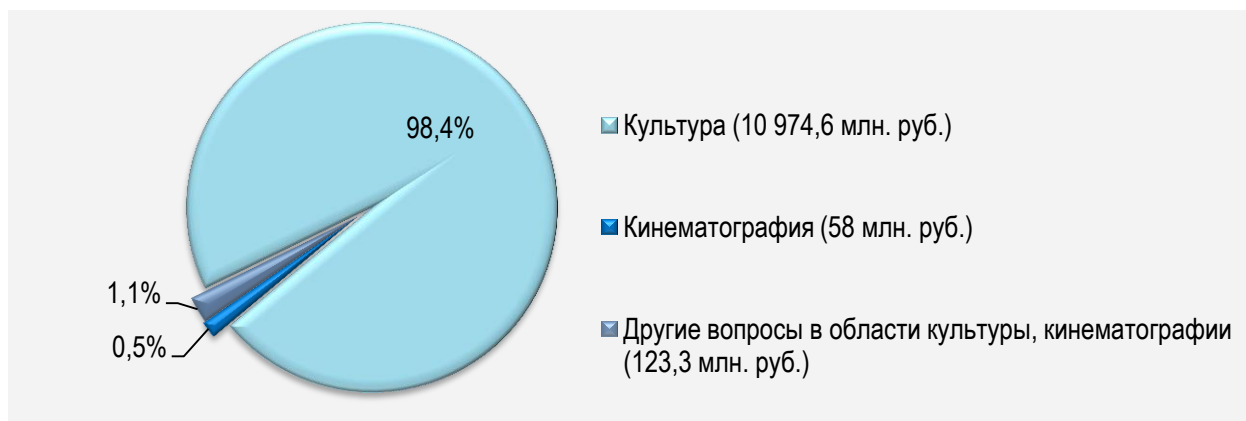


По разделу **«Культура, кинематография»** расходы составили 11 155 875,1 тыс. рублей (из них за счет средств федерального бюджета – 944 567,8 тыс. рублей) или 98,9% от утвержденного показателя.

В структуре расходов по разделу **«Культура, кинематография»** наибольший удельный вес – 98,4% составляют расходы по подразделу **«Культура»** (диаграмма 29).

Диаграмма 29

СТРУКТУРА РАСХОДОВ ПО РАЗДЕЛУ «КУЛЬТУРА, КИНЕМАТОГРАФИЯ» ЗА 2021 ГОД



На уровне утвержденных показателей исполнены расходы:

- на обеспечение деятельности подведомственных Министерству культуры республики и Комитету Республики Татарстан по охране объектов культурного наследия учреждений в сумме 3 252 351,2 тыс. рублей;
- на капитальные вложения в объекты государственной собственности (строительство Русского драматического театра «Мастеровые» в г. Набережные Челны) – 897 268 тыс. рублей;
- на предоставление грантов – 372 858,4 тыс. рублей;
- на создание двух центров культурного развития: в г. Елабуга и в г. Зеленодольск – 287 930,4 тыс. рублей;
- на обеспечение деятельности государственных музеев-заповедников Республики Татарстан – 201 821,9 тыс. рублей;
- на поддержку отрасли культуры – 103 563,8 тыс. рублей;
- на обеспечение деятельности центральных аппаратов Министерства культуры РТ и Комитета РТ по охране объектов культурного наследия – 95 656 тыс. рублей;
- на создание учреждений культурно-досугового типа в сельской местности (строительство домов культуры в Кукморском и Мензелинском муниципальных районах республики) – 70 353,8 тыс. рублей;
- на реализацию проектов комплексного развития сельских территорий ведомственного проекта «Современный облик сельских территорий» – 62 896,7 тыс. рублей.

По данному разделу расходы:

- на бюджетные инвестиции и капитальный ремонт социальной и инженерной инфраструктуры государственной собственности республики составили 4 612 741,5 тыс. рублей или 97% от утвержденного показателя (в связи с экономией средств, сложившейся по результатам проведения конкурсных процедур, оплатой выполненных работ (оказанных услуг) на основании представленных исполнителями актов));

- на мероприятия по развитию библиотечного дела в Республике Татарстан (на приобретение, обновление и техническую поддержку компьютерного оборудования и оргтехники для общественных библиотек) – 18 502 тыс. рублей или 92,5% (оплата производится на основании актов выполненных работ (оказанных услуг));

- на поддержку деятельности в области культуры – 16 688,4 тыс. рублей или 97,7%;

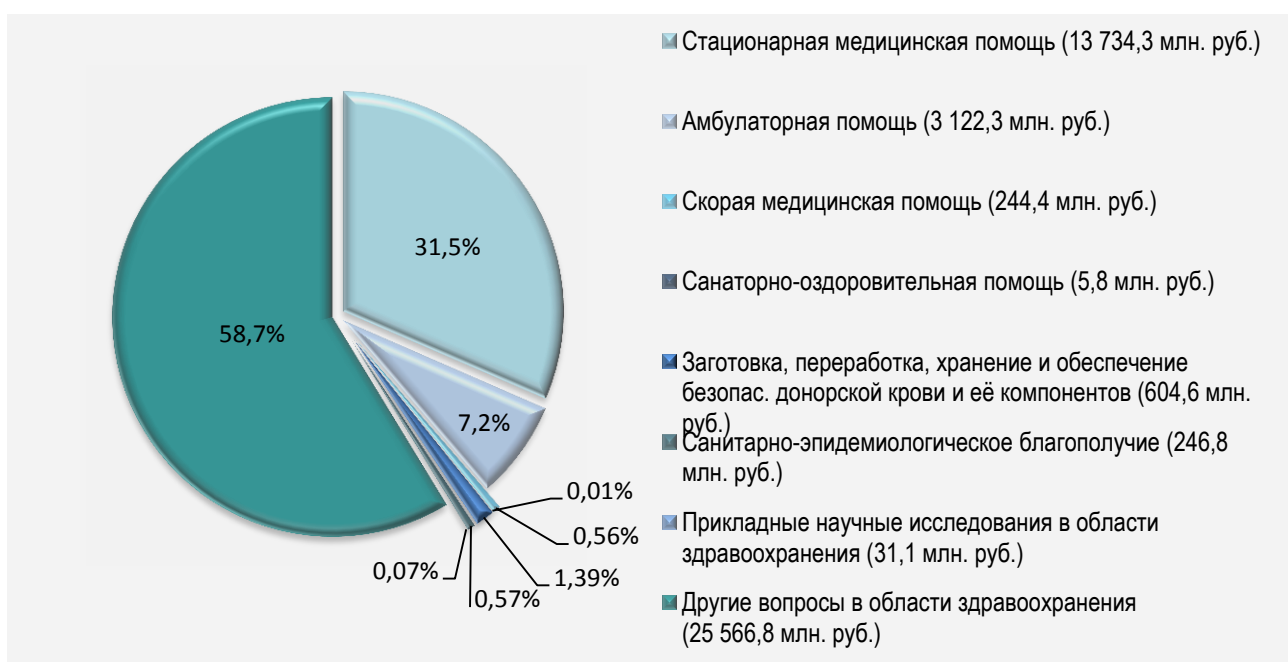
- на мероприятия в области культуры, направленные на поддержку молодых специалистов – 343,5 тыс. рублей или 98,1% (средства предоставляются в зависимости от числа получателей услуг).

По разделу «Здравоохранение» расходы составили 43 556 137,7 тыс. рублей (из них за счет средств федерального бюджета – 13 816 943,5 тыс. рублей) или 97,9% от утвержденного показателя.

В структуре расходов по разделу «Здравоохранение» наибольший удельный вес – 58,7% составляют расходы по подразделу «Другие вопросы в области здравоохранения» (диаграмма 30).

**Диаграмма 30**

**ОБ ОБЪЕМАХ РАСХОДОВ ПО РАЗДЕЛУ «ЗДРАВООХРАНЕНИЕ» В 2021 Г. (МЛН. РУБ.)**



По подразделу «Другие вопросы в области здравоохранения» расходы составили 25 566 766,5 тыс. рублей или 98,5% от утвержденного показателя.

На уровне утвержденных показателей исполнены расходы:

- на дополнительное финансовое обеспечение оказания медицинской помощи лицам, застрахованным по ОМС, в том числе с заболеванием и (или) подозрением на заболевание новой коронавирусной инфекцией (COVID-19), в сумме 6 364 539,7 тыс. рублей;

- на реализацию преимущественно одноканального финансирования медицинских организаций через систему ОМС – 5 694 404,6 тыс. рублей;

- на оказание гражданам высокотехнологичной медицинской помощи, не включенной в базовую программу ОМС – 2 788 030,8 тыс. рублей;

- на регулирование в установленном порядке отношений, возникающих в сфере обращения лекарственных средств – 1 399 242,2 тыс. рублей;

- на мероприятия по предупреждению распространения на территории республики новой коронавирусной инфекции – 1 164 849,8 тыс. рублей;

- на организацию обеспечения детей первых трех лет жизни специальными продуктами детского питания по рецептам врачей – 465 778,7 тыс. рублей;

- на оказание паллиативной медицинской помощи – 442 020,5 тыс. рублей;

- на проведение диспансеризации отдельных категорий граждан республики – 298 931,7 тыс. рублей;

- на финансовое обеспечение расходов, связанных с оплатой отпусков и выплатой компенсации за неиспользованные отпуска медицинским и иным работникам, которым предоставлялись выплаты стимулирующего характера за выполнение особо важных работ, особые условия труда и дополнительную нагрузку, в том числе на компенсацию ранее произведенных расходов на указанные цели – 197 513,4 тыс. рублей;

- на организацию долечивания (реабилитации) работающих граждан непосредственно после стационарного лечения в условиях санаторно-

курортного учреждения (государственного автономного учреждения здравоохранения) – 159 335,4 тыс. рублей.

По данному подразделу расходы:

- на реализацию региональной программы модернизации первичного звена здравоохранения составили 2 289 272,7 тыс. рублей или 96,3% от утвержденного показателя;

- на обеспечение деятельности учреждений, осуществляющих предоставление услуг в сфере здравоохранения, и обеспечение деятельности подведомственных Министерству здравоохранения РТ учреждений – 1 964 779,1 тыс. рублей или 105% (в основном в связи с выделением средств из резервного фонда Кабинета Министров РТ на приобретение 34 установок для аппаратного обеззараживания/обезвреживания медицинских отходов классов Б и В для государственных медицинских организаций республики);

- на дополнительное финансовое обеспечение медицинских организаций в условиях чрезвычайной ситуации и (или) при возникновении угрозы распространения заболеваний, представляющих опасность для окружающих – 586 591 тыс. рублей или 97,8% (средства федерального бюджета);

- на финансовое обеспечение выплат стимулирующего характера за дополнительную нагрузку медицинским работникам, участвующим в проведении вакцинации взрослого населения против новой коронавирусной инфекции, и расходов, связанных с оплатой отпусков и выплатой компенсации за неиспользованные отпуска медицинским работникам, которым предоставлялись указанные стимулирующие выплаты – 235 796 тыс. рублей или 50,8% (данные расходы осуществляются на условиях софинансирования, из федерального бюджета на указанные цели поступило 117 898 тыс. рублей или 50,8% от утвержденного показателя, расходы исполнены в полном объеме).

По подразделу «Амбулаторная помощь» расходы составили 3 122 298,4 тыс. рублей или 98,4% от утвержденного показателя.

На уровне утвержденных показателей исполнены расходы:

- на оказание отдельным категориям граждан социальной услуги по обеспечению лекарственными препаратами и медицинскими изделиями по рецептам, а также специализированными продуктами лечебного питания для детей-инвалидов – 1 341 205,9 тыс. рублей;

- на финансовое обеспечение мероприятий по приобретению лекарственных препаратов для лечения пациентов с новой коронавирусной инфекцией, получающих медицинскую помощь в амбулаторных условиях – 588 769,1 тыс. рублей;

- на реализацию отдельных полномочий в области лекарственного обеспечения – 474 148,1 тыс. рублей;

- на обеспечение профилактики развития сердечно-сосудистых заболеваний и сердечно-сосудистых осложнений у пациентов высокого риска, находящихся на диспансерном наблюдении – 336 909,8 тыс. рублей.

Расходы на проведение вакцинации против пневмококковой инфекции граждан старше трудоспособного возраста из групп риска, проживающих в организациях социального обслуживания, составили 451,6 тыс. рублей или 86,9% от утвержденного показателя, финансовое обеспечение мер социальной поддержки врачей - молодых специалистов – 135 тыс. рублей или 32,1%. Указанные расходы производятся в зависимости от числа получателей услуг.

Также по данному подразделу за счет средств резервного фонда Кабинета Министров республики произведены дополнительные расходы на реализацию мероприятий по предупреждению распространения на территории республики новой коронавирусной инфекции в сумме 486,8 тыс. рублей.

По подразделу «Стационарная медицинская помощь» расходы составили 13 734 337,3 тыс. рублей или 96,5% от утвержденного показателя.

На уровне утвержденных показателей исполнены расходы:

- на переоснащение медицинских организаций, оказывающих медицинскую помощь больным с онкологическими заболеваниями – 317 253,5 тыс. рублей;

- на оснащение оборудованием региональных сосудистых центров и первичных сосудистых отделений – 170 421,6 тыс. рублей;
- на обеспечение деятельности Республиканского реабилитационного центра МЧС РТ им. Ш.С. Каратая – 63 057 тыс. рублей;
- на мероприятия по закупке оборудования и расходных материалов для неонатального и аудиологического скрининга – 24 770,6 тыс. рублей;
- на мероприятия по пренатальной диагностике – 18 069 тыс. рублей;
- на реализацию проектов комплексного развития сельских территорий ведомственного проекта «Современный облик сельских территорий» (строительство фельдшерско-акушерского пункта в д. Кошки-Теняково Буинского муниципального района и модульного фельдшерско-акушерского пункта в с. Подгорный Такермен Мензелинского муниципального района республики) – 6 051,2 тыс. рублей.

Расходы на завершение строительства Центра детской онкологии, гематологии и хирургии на территории ГАУЗ «ДРКБ» г. Казани составили 1 081 392,7 тыс. рублей или 98,7% от утвержденного показателя, содержание учреждений, обеспечивающих предоставление услуг в сфере здравоохранения – 2 672 156,7 тыс. рублей или 93,4%, бюджетные инвестиции и капитальный ремонт социальной и инженерной инфраструктуры государственной собственности республики – 8 301 862,2 тыс. рублей или 96,3%, финансовое обеспечение мер социальной поддержки врачей - молодых специалистов – 9 556,8 тыс. рублей или 83,5% (средства предоставляются в зависимости от числа получателей услуг).

По подразделу «Заготовка, переработка, хранение и обеспечение безопасности донорской крови и ее компонентов» расходы составили 604 634,5 тыс. рублей или 100,4% от утвержденного показателя. Сложившийся уровень исполнения обусловлен освоением средств, выделенных из резервного фонда Кабинета Министров республики на предоставление субсидии ГАУЗ «ДРКБ» на оплату услуг по проведению лабораторных исследований донорской крови.

По подразделу «Санитарно-эпидемиологическое благополучие» расходы составили 246 846,2 тыс. рублей или 99,8% от утвержденного показателя.

На уровне утвержденных показателей исполнены расходы на централизованные закупки вакцин для проведения профилактических прививок по эпидемическим показаниям в сумме 170 745,8 тыс. рублей и реализацию государственных полномочий по организации осуществления мероприятий по проведению дезинфекции, дезинсекции и дератизации, санитарно-противоэпидемических (профилактических) мероприятий, проводимых с применением лабораторных методов исследования, в очагах инфекционных заболеваний, а также на территориях и в помещениях, где имеются и сохраняются условия для возникновения или распространения инфекционных заболеваний – 64 410,8 тыс. рублей.

Расходы на мероприятия по предупреждению распространения на территории республики новой коронавирусной инфекции (на предоставление иных межбюджетных трансфертов бюджету г. Казани на реализацию мероприятий по проведению дезинфекции объектов и иных санитарно-противоэпидемических мероприятий в очагах инфекционных заболеваний, оплату расходов, связанных с приобретением для медицинских организаций медицинских морозильников для хранения вакцин) составили 6 709,6 тыс. рублей или 93,8% от утвержденного показателя.

По подразделу «Скорая медицинская помощь» расходы составили 244 380 тыс. рублей или 97,9% от утвержденного показателя.

На уровне утвержденных показателей исполнены расходы:

- на обеспечение авиационным обслуживанием для оказания медицинской помощи – 84 576,6 тыс. рублей;
- на реализацию преимущественно одноканального финансирования медицинских организаций через систему ОМС – 73 469,9 тыс. рублей;
- на финансовое обеспечение расходов ГАУЗ «Станция скорой медицинской помощи» г. Казани, связанных с приобретением лекарственных препаратов и средств индивидуальной защиты для медицинских работников,

в целях оказания медицинской помощи больным с новой коронавирусной инфекцией (COVID-19) – 21 000 тыс. рублей;

- на информатизацию станций и отделений скорой медицинской помощи автоматизированными системами управления с созданием единого диспетчерского центра – 2 520,2 тыс. рублей.

Предусмотренные по данному подразделу расходы на содержание учреждений, обеспечивающих предоставление услуг в сфере здравоохранения, составили 57 210,9 тыс. рублей или 91,7% от утвержденного показателя.

По подразделу «Прикладные научные исследования в области здравоохранения» расходы исполнены в полном объеме и составили 31 106,3 тыс. рублей.

По подразделу «Санаторно-оздоровительная помощь» расходы исполнены на 83,5% от утвержденного показателя и составили 5 768,4 тыс. рублей, из них на содержание учреждений, обеспечивающих предоставление услуг в сфере здравоохранения – 4 649 тыс. рублей или 79,3% от утвержденного показателя.

Информация об объемах расходов по разделу «Здравоохранение» в 2020-2021 годах представлена на диаграмме 31.

Диаграмма 31

ОБ ОБЪЕМАХ РАСХОДОВ ПО РАЗДЕЛУ «ЗДРАВООХРАНЕНИЕ» В 2020-2021 ГГ. (МЛН. РУБ.)

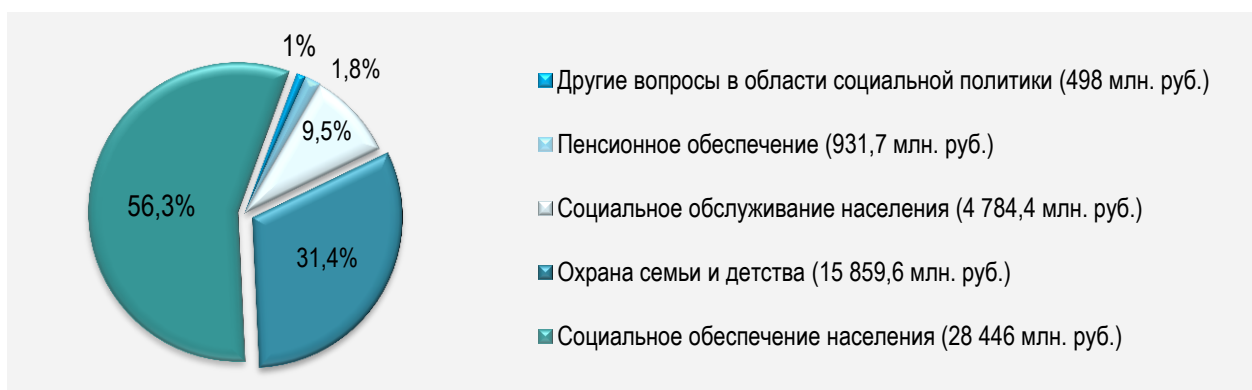


По разделу «Социальная политика» расходы составили 50 519 791,2 тыс. рублей (из них за счет средств федерального бюджета – 12 580 999,1 тыс. рублей, средств Пенсионного фонда Российской Федерации – 1 051,1 тыс. рублей) или 98,7% от утвержденного показателя.

В структуре расходов по разделу «Социальная политика» наибольший удельный вес – 56,3% составили расходы по подразделу «Социальное обеспечение населения» (диаграмма 32).

Диаграмма 32

СТРУКТУРА РАСХОДОВ ПО РАЗДЕЛУ «СОЦИАЛЬНАЯ ПОЛИТИКА» ЗА 2021 ГОД



По подразделу «Социальное обеспечение населения» расходы составили 28 446 013,3 тыс. рублей или 98,7% от утвержденного показателя.

На уровне утвержденных показателей исполнены расходы:

- на выполнение территориальной программы обязательного медицинского страхования в рамках базовой программы обязательного медицинского страхования (страховые взносы на обязательное медицинское страхование неработающего населения) в сумме 15 448 950,2 тыс. рублей;

- на обеспечение мер социальной поддержки ветеранов труда – 3 012 020,6 тыс. рублей;

- на оказание мер социальной помощи пенсионерам, в том числе одиноким пенсионерам, лицам, имеющим награды Республики Татарстан, малоимущим семьям, малоимущим одиноко проживающим гражданам, лицам, страдающим рядом хронических заболеваний – 2 515 691,8 тыс. рублей;

- на реализацию мер социальной поддержки безработных граждан – 1 412 692,4 тыс. рублей;

- на предоставление субсидий на оплату жилого помещения и коммунальных услуг – 1 397 188,8 тыс. рублей;

- на выплаты ежемесячного социального пособия гражданам, заключившим социальный контракт на оказание помощи на преодоление трудной жизненной ситуации, а также на оказание помощи в поиске работы и трудоустройстве, осуществлению индивидуальной предпринимательской деятельности, самозанятости, прохождению профессионального обучения и дополнительного профессионального образования – 633 906,9 тыс. рублей;

- на обеспечение жильем отдельных категорий граждан, установленных Федеральными законами «О ветеранах» и «О социальной защите инвалидов в Российской Федерации» – 183 367,1 тыс. рублей;

- на реализацию мероприятий в области социальной политики – 138 563,5 тыс. рублей;

- на предоставление отдельных мер социальной поддержки граждан, подвергшихся воздействию радиации – 56 234,1 тыс. рублей;

- на улучшение жилищных условий граждан, проживающих в сельской местности – 42 258 тыс. рублей;

- на компенсацию расходов на уплату взноса на капитальный ремонт жилого помещения одиноко проживающим неработающим собственникам жилых помещений, достигшим возраста семидесяти и восьмидесяти лет – 32 190,7 тыс. рублей;

- на обеспечение мер социальной поддержки реабилитированных лиц и лиц, признанных пострадавшими от политических репрессий – 30 278,6 тыс. рублей;

- на компенсацию расходов на уплату взноса на капитальный ремонт общего имущества в многоквартирном доме пожилым гражданам – 29 670,1 тыс. рублей;

- на обеспечение жильем отдельных категорий граждан, установленных Федеральным законом «О ветеранах», в соответствии с Указом Президента

Российской Федерации «Об обеспечении жильем ветеранов Великой Отечественной войны 1941-1945 годов» – 23 994,1 тыс. рублей;

- на обеспечение мер социальной поддержки тружеников тыла – 11 076 тыс. рублей;

- на предоставление ежемесячных пожизненных государственных пособий спортсменам, добившимся выдающихся результатов в спорте – 1 058 тыс. рублей.

По данному подразделу расходы, производимые на заявительной основе:

- на оплату ЖКУ отдельным категориям граждан составили 2 148 127,2 тыс. рублей или 89,8% от утвержденного показателя;

- на обеспечение равной доступности услуг общественного транспорта – 843 796,5 тыс. рублей или 65,9%;

- на выплаты лицам, награжденным нагрудным знаком «Почетный донор России» – 170 259,8 тыс. рублей или 92,3%;

- на оказание государственной социальной помощи отдельным категориям населения – 165 780,9 тыс. рублей или 91,7% (из них на санаторно-курортное лечение работников бюджетной сферы и пенсионеров – 84 773,4 тыс. рублей, оказание социальной помощи малоимущим семьям, малоимущим одиноко проживающим гражданам – 81 007,5 тыс. рублей);

- на предоставление дополнительных мер социальной поддержки донорам крови – 63 067,3 тыс. рублей или 95%;

- на обеспечение жильем инвалидов, страдающих тяжелыми формами хронических заболеваний и семей, имеющих детей-инвалидов, страдающих тяжелыми формами хронических заболеваний – 48 119,8 тыс. рублей или 96,2%;

- на выплату пособия на погребение и возмещение расходов по гарантированному перечню услуг по погребению – 31 319,9 тыс. рублей или 82,2%;

- на реализацию проекта «Приемная семья для пожилого человека» – 3 145,7 тыс. рублей или 85%;

- на организацию содействия безработным гражданам в переезде и безработным гражданам и членам их семей в переселении в другую местность

для трудоустройства по направлению органов службы занятости – 98,9 тыс. рублей или 65,9%.

По подразделу «Охрана семьи и детства» расходы составили 15 859 621,8 тыс. рублей или 99% от утвержденного показателя.

На уровне утвержденных показателей исполнены расходы:

- на осуществление ежемесячных выплат на детей в возрасте от 3 до 7 лет включительно в сумме 5 183 706 тыс. рублей;

- на осуществление ежемесячной выплаты в связи с рождением (усыновлением) первого ребенка – 3 397 055,4 тыс. рублей;

- на выплату государственных пособий лицам, не подлежащим обязательному социальному страхованию на случай временной нетрудоспособности и в связи с материнством, и лицам, уволенным в связи с ликвидацией организаций – 1 417 870,8 тыс. рублей;

- на предоставление мер социальной поддержки многодетным семьям, детям-сиротам, детям, оставшимся без попечения родителей, детям-инвалидам, нуждающимся в постоянном постороннем уходе, женщинам, постоянно проживающим в сельской местности, при рождении ребенка, приобретение лекарственных средств семьям, имеющим детей в возрасте до трех лет – 1 394 065,4 тыс. рублей;

- на реализацию мероприятий по созданию благоприятных условий для устройства детей-сирот и детей, оставшихся без попечения родителей, на воспитание в семью (выплаты семьям опекунов и приемным семьям) – 1 181 665,7 тыс. рублей;

- на выплату компенсации за присмотр и уход за ребенком в образовательных организациях, реализующих образовательную программу дошкольного образования – 909 860,4 тыс. рублей;

- на обеспечение жилыми помещениями детей-сирот и детей, оставшихся без попечения родителей, лиц из числа детей-сирот и детей, оставшихся без попечения родителей – 895 090,5 тыс. рублей;

- на обеспечение питанием обучающихся в профессиональных образовательных организациях – 455 707,2 тыс. рублей;

- на выплаты ежемесячного пособия на ребенка – 280 897,3 тыс. рублей;
- на обеспечение жильем многодетных семей, имеющих 5 и более детей, нуждающихся в улучшении жилищных условий – 219 730 тыс. рублей;
- на предоставление молодым семьям социальных выплат на приобретение жилья эконом-класса – 59 592,3 тыс. рублей.

По данному подразделу расходы, производимые на заявительной основе:

- на предоставление субсидии некоммерческой организации, являющейся специализированной организацией, в целях оказания государственной поддержки при рождении, а также при усыновлении (удочерении) каждого ребенка семьям, реализующим право на жилище в соответствии с Законом Республики Татарстан «О государственной поддержке развития жилищного строительства в Республике Татарстан» составили 515 613,8 тыс. рублей или 85,9% от утвержденного показателя;

- на выплату единовременного пособия беременной жене военнослужащего, проходящего военную службу по призыву, и ежемесячного пособия на ребенка военнослужащего, проходящего военную службу по призыву – 7 499 тыс. рублей или 90,5%.

По подразделу «Социальное обслуживание населения» расходы составили 4 784 440,6 тыс. рублей или 97,4% от утвержденного показателя.

На уровне утвержденных показателей исполнены расходы:

- на создание системы долговременного ухода за гражданами пожилого возраста и инвалидами – 83 650,4 тыс. рублей;
- на реализацию пилотного проекта по вовлечению частных медицинских организаций в оказание медико-социальных услуг лицам в возрасте 65 лет и старше – 43 762,3 тыс. рублей;
- на оснащение организаций, предоставляющих услуги социальной реабилитации и абилитации инвалидов, в том числе детей-инвалидов, а также ранней помощи, реабилитационным оборудованием – 21 626,7 тыс. рублей;

- на бюджетные инвестиции и капитальный ремонт социальной и инженерной инфраструктуры в учреждениях социального обслуживания – 201 487,9 тыс. рублей;

- на выплаты стимулирующего характера за особые условия труда и дополнительную нагрузку работникам стационарных организаций социального обслуживания, стационарных отделений, созданных не в стационарных организациях социального обслуживания – 7 693,1 тыс. рублей.

По данному подразделу расходы:

- на обеспечение деятельности учреждений в системе социального обслуживания населения составили 4 426 220,2 тыс. рублей или 97,2% от утвержденного показателя;

- на выплаты стимулирующего характера за особые условия труда и дополнительную нагрузку работникам стационарных организаций социального обслуживания, стационарных отделений, созданных не в стационарных организациях социального обслуживания – 7 693,1 тыс. рублей (за счет средств резервного фонда Правительства Российской Федерации) или 97,8%.

По подразделу «Пенсионное обеспечение» расходы составили 931 721,1 тыс. рублей или 100,4% от утвержденного показателя.

По данному подразделу расходы:

- на дополнительное пенсионное обеспечение отдельных категорий граждан составили 863 922,8 тыс. рублей или 100,5% от утвержденного показателя (сложившийся уровень исполнения обусловлен освоением средств, выделенных из резервного фонда Кабинета Министров республики);

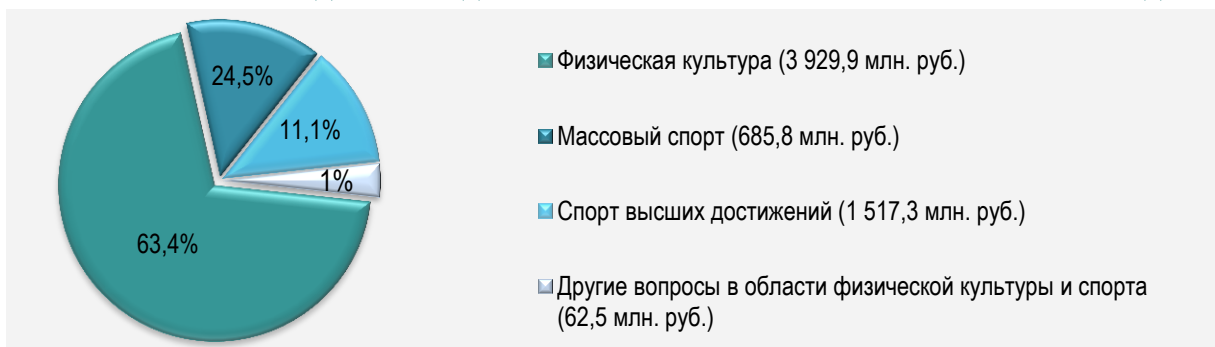
- на предоставление социальных выплат безработным гражданам – 53 569,8 тыс. рублей (средства федерального бюджета) или 98,7%.

По разделу **«Физическая культура и спорт»** расходы составили 6 195 481,7 тыс. рублей (из них за счет средств федерального бюджета – 502 340,2 тыс. рублей) или 98,1% от утвержденного показателя.

В структуре расходов по данному разделу наибольший удельный вес составили расходы по подразделу «Физическая культура» – 63,4% (диаграмма 33).

Диаграмма 33

## СТРУКТУРА РАСХОДОВ ПО РАЗДЕЛУ «ФИЗИЧЕСКАЯ КУЛЬТУРА И СПОРТ» ЗА 2021 ГОД



По подразделу «Физическая культура» расходы составили 3 929 921,5 тыс. рублей или 98,3% от утвержденного показателя.

На уровне утвержденных показателей исполнены расходы:

- на обеспечение деятельности подведомственных учреждений спортивной подготовки в сумме 786 440,2 тыс. рублей;
- на бюджетные инвестиции и капитальный ремонт социальной и инженерной инфраструктуры спортивных объектов – 2 539 018,7 тыс. рублей;
- на поддержку социально ориентированных некоммерческих организаций в республике – 64 912,8 тыс. рублей;
- на развитие детско-юношеского спорта – 71 046,5 тыс. рублей;
- на поддержку тренеров-преподавателей и спортсменов-инструкторов, работающих в учреждениях по внешкольной работе с детьми, за высокие результаты – 53 183,8 тыс. рублей;
- на предоставление трансфертов местным бюджетам на компенсацию дополнительных расходов на обеспечение деятельности автономных и бюджетных учреждений – 131 069,8 тыс. рублей;
- на реализацию проектов комплексного развития сельских территорий (сельских агломераций) – 229 140,3 тыс. рублей;
- на поддержку спортивных организаций, осуществляющих подготовку спортивного резерва для спортивных сборных команд РФ – 3 448,3 тыс. рублей.

По данному подразделу расходы:

- на приобретение оборудования для обеспечения антитеррористической защищенности объектов спорта составили 50 122,5 тыс. рублей или 84,8% от утвержденного показателя (в связи с экономией по результатам проведения конкурсных процедур);

- на поддержку молодых специалистов – 1 538,7 тыс. рублей или 86,2% (средства предоставляются на заявительной основе).

По подразделу «Спорт высших достижений» расходы составили 1 517 278,9 тыс. рублей или 96,6% от утвержденного показателя.

По данному подразделу расходы на реализацию мероприятий физической культуры и спорта в области спорта высших достижений составили 1 474 634 тыс. рублей или 96,5% от утвержденного показателя.

Расходы на поддержку спортивных организаций, осуществляющих подготовку спортивного резерва для спортивных сборных команд РФ, в сумме 42 644,9 тыс. рублей, исполнены на уровне утвержденных показателей.

По подразделу «Массовый спорт» расходы составили 685 765,5 тыс. рублей или 100,4% от утвержденного показателя.

На уровне утвержденных показателей исполнены расходы:

- на создание и модернизацию объектов спортивной инфраструктуры региональной собственности для занятий физической культурой и спортом в сумме 320 042 тыс. рублей;

- на оснащение объектов спортивной инфраструктуры спортивно-технологическим оборудованием – 31 164,6 тыс. рублей;

- на бюджетные инвестиции и капитальный ремонт социальной и инженерной инфраструктуры спортивных объектов – 37 773,8 тыс. рублей;

- на поддержку социально ориентированных некоммерческих организаций – 14 427,6 тыс. рублей;

- на приобретение спортивного оборудования и инвентаря для приведения организаций спортивной подготовки в нормативное состояние – 6 820,6 тыс. рублей.

По данному подразделу расходы на реализацию мероприятий физической культуры и спорта в области массового спорта составили 275 536,9 тыс. рублей или 101,1% от утвержденного показателя. Сложившийся уровень исполнения обусловлен освоением средств, выделенных из резервного фонда Кабинета Министров республики.

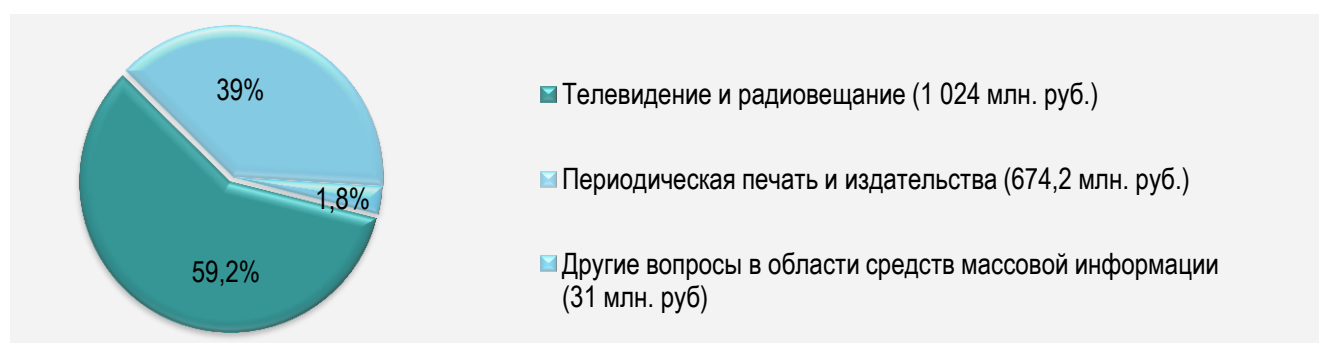
По разделу «Средства массовой информации» расходы составили 1 729 228,7 тыс. рублей (из них за счет средств федерального бюджета – 400 тыс. рублей) или 102% от утвержденного показателя.

Расходы по разделу в отчетном году в полном объеме исполняло Республиканское агентство по печати и массовым коммуникациям «Татмедиа».

В структуре расходов по разделу «Средства массовой информации» наибольший удельный вес – 59,2% составили расходы по подразделу «Телевидение и радиовещание» (диаграмма 31).

Диаграмма 31

## СТРУКТУРА РАСХОДОВ ПО РАЗДЕЛУ «СРЕДСТВА МАССОВОЙ ИНФОРМАЦИИ» ЗА 2021 ГОД



По данному разделу в полном объеме произведены расходы:

- на реализацию мероприятий по совершенствованию инфраструктуры информационного пространства, в том числе путем предоставления субсидий на возмещение части затрат, в сумме 999 730,7 тыс. рублей;

- на изготовление и распространение социально значимой, общественно-политической информации в периодических средствах массовой информации

в рамках государственного заказа – 325 602,2 тыс. рублей;

- на государственную поддержку в сфере средств массовой информации – 173 502,6 тыс. рублей (предоставление субсидий на покрытие убытков от издания городских (районных) журналов и газет);

- на субсидии издательствам и издающим организациям на реализацию социально значимых проектов, выпуск книг, изданий для инвалидов – 91 009,9 тыс. рублей;

- на обеспечение деятельности издательств – 53 629,2 тыс. рублей;

- на создание (изготовление) и распространение социально значимых телерадиопрограмм – 24 248,5 тыс. рублей;

- на создание и распространение социально значимых общественно-политических изданий (газет, журналов) – 11 351,1 тыс. рублей.

По разделу **«Обслуживание государственного и муниципального долга»** расходы составили 86 429,2 тыс. рублей или 100% от утвержденного показателя (в соответствии с утвержденными графиками платежей в полном объеме осуществлена выплата процентов за рассрочку возврата реструктурированных обязательств по ранее полученным из федерального бюджета кредитам).

По разделу **«Межбюджетные трансферты общего характера бюджетам муниципальных образований»** расходы составили 23 624 017,8 тыс. рублей или 100,6% от утвержденного показателя.

С учетом трансфертов, отраженных в соответствующих «отраслевых» разделах расходов бюджета, общий объем межбюджетных трансфертов, предоставленных в отчетном году из бюджета республики, составил 79 571 838,8 тыс. рублей.

Расходы на предоставление трансфертов в основном осуществлялись Министерством финансов республики (86,2% от общего объема межбюджетных трансфертов).

Объем трансфертов бюджетам муниципальных образований республики в 2021 году составил 63 340 485,7 тыс. рублей или 99,9% от утвержденных показателей.

В структуре межбюджетных трансфертов, предоставленных бюджетам муниципальных образований из бюджета республики в 2021 году, наибольший удельный вес составили субвенции – 50,1% (диаграмма 32).

Диаграмма 32

СТРУКТУРА МЕЖБЮДЖЕТНЫХ ТРАНСФЕРТОВ, ПРЕДОСТАВЛЕННЫХ БЮДЖЕТАМ МУНИЦИПАЛЬНЫХ ОБРАЗОВАНИЙ ИЗ БЮДЖЕТА РЕСПУБЛИКИ ТАТАРСТАН В 2021 ГОДУ



Субвенции местным бюджетам предоставлены в общей сумме 31 729 299,1 тыс. рублей или 98,6% от утвержденных показателей.

Общий объем субсидий бюджетам муниципальных образований составил 16 849 457,7 тыс. рублей или 99,7% от утвержденных показателей.

Дотации местным бюджетам предоставлены в полном объеме от утвержденных показателей – в сумме 1 750 170,4 тыс. рублей, в том числе:

- на выравнивание бюджетной обеспеченности муниципальных районов (городских округов) – 1 620 170,4 тыс. рублей;

- на премирование победителей Всероссийского конкурса «Лучшая муниципальная практика» (за счет средств резервного фонда Правительства Российской Федерации) – 130 000 тыс. рублей.

Объем иных межбюджетных трансфертов бюджетам муниципальных образований республики составил 13 011 558,5 тыс. рублей или 103,4% от утвержденных показателей (средства в основном предоставлены на компенсацию дополнительных расходов, возникших в результате решений,

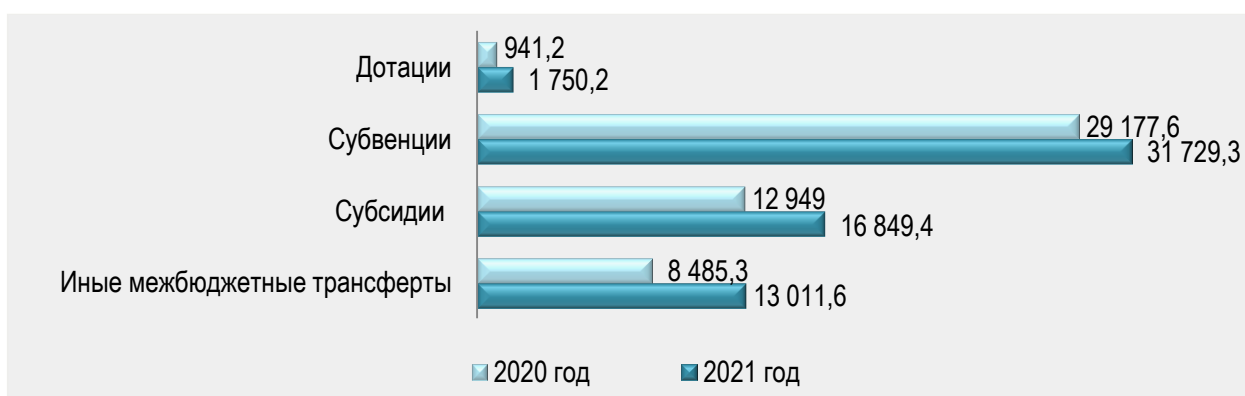
принятых органами власти другого уровня, решение вопросов местного значения, осуществляемое с привлечением средств самообложения граждан).

Информация об объемах межбюджетных трансфертов, предоставленных из бюджета республики в 2021 году, в разрезе муниципальных образований и видов трансфертов представлена в Приложениях 5 и 6 к настоящему Закл<sup>ю</sup>чению.

Объем межбюджетных трансфертов местным бюджетам за 2021 год в сравнении с 2020 годом увеличился на 11 787 361,5 тыс. рублей или на 22,9% (диаграмма 33).

Диаграмма 33

ОБЪЕМ МЕЖБЮДЖЕТНЫХ ТРАНСФЕРТОВ МЕСТНЫМ БЮДЖЕТАМ В 2020-2021 ГГ. (МЛН. РУБ.)



Субвенции федеральному бюджету на осуществление части переданных полномочий по составлению протоколов об административных правонарушениях, посягающих на общественный порядок и общественную безопасность, составили 4 086,4 тыс. рублей или 100% от утвержденного показателя.

В 2021 году трансферты бюджетам государственных внебюджетных фондов составили 16 227 266,7 тыс. рублей, в том числе:

- бюджету Территориального фонда ОМС Республики Татарстан – 16 173 696,9 тыс. рублей или 100% от утвержденного показателя;

- бюджету Пенсионного фонда Российской Федерации – 53 569,8 тыс. рублей или 98,7%.

### 3.4. О РЕЗУЛЬТАТАХ ВНЕШНЕЙ ПРОВЕРКИ ГОДОВОЙ ОТЧЕТНОСТИ ГЛАВНЫХ АДМИНИСТРАТОРОВ БЮДЖЕТНЫХ СРЕДСТВ ЗА 2021 ГОД

3.4.1. В соответствии с статьей 97.3 Бюджетного кодекса Республики Татарстан внешняя проверка годового Отчета об исполнении бюджета за 2021 год, включала внешнюю проверку годовой бюджетной отчетности 42 главных распорядителей, распорядителей, получателей бюджетных средств, главных администраторов, администраторов источников финансирования дефицита бюджета, главных администраторов, администраторов доходов бюджета главных администраторов бюджетных средств (далее – главные администраторы, министерства и ведомства).

В ходе внешней проверки бюджетной отчетности ГАБС проверены своевременность, достоверность, полнота и соответствие установленным требованиям составления и представления бюджетной отчетности, внутренняя согласованность форм отчетности, соблюдение положений Бюджетного кодекса Российской Федерации, Бюджетного кодекса Республики Татарстан.

По итогам внешней проверки установлено, что годовая бюджетная отчетность главными администраторами сформирована с соблюдением требований Инструкции о порядке составления и представления годовой, квартальной и месячной отчетности об исполнении бюджетов бюджетной системы Российской Федерации, утвержденной приказом Министерства финансов Российской Федерации от 28.12.2010 №191н (с учетом изменений от 21.12.2021) (далее – Инструкция 191н), в том числе положения п. 158 о проведении перед составлением годовой бюджетной отчетности инвентаризации активов и обязательств.

Структура и наименования кодов бюджетной классификации доходов, расходов и источников финансирования дефицита применены в отчетности главных администраторов с учетом положений приказа Минфина России от 06.06.2019 №85н (в ред. от 19.11.2021) и приказа Министерства финансов Республики Татарстан от 27.09.2018 № 02-110 (в ред. 22.12.2021).

Контрольные соотношения между формами годовой бюджетной отчетности и внутри каждой формы выдержаны.

3.4.2. Общий показатель расходов бюджета, отраженный в Отчете об исполнении бюджета за 2021 год в объеме 343 592 641 тыс. рублей, подтверждается суммарными данными бюджетной отчетности об исполнении бюджета главных администраторов средств бюджета (по ф. 05.03127).

Показатели Отчета об исполнении бюджета за 2021 год в разрезе министерств и ведомств республики идентичны соответствующим показателям годовой бюджетной отчетности главных администраторов.

Информация о расходах бюджета Республики Татарстан по ведомственной структуре расходов за 2021 год представлена в Приложении 7 к настоящему Заключению.

Просроченная кредиторская задолженность по отчетности главных администраторов отсутствует.

Фактов необоснованного принятия расходных обязательств и образования кредиторской задолженности бюджета, не обеспеченной финансовыми ресурсами, не установлено.

#### **4. ИСТОЧНИКИ ФИНАНСИРОВАНИЯ ДЕФИЦИТА БЮДЖЕТА, ГОСУДАРСТВЕННЫЙ ДОЛГ РЕСПУБЛИКИ ТАТАРСТАН**

В 2021 году бюджет Республики Татарстан исполнен с профицитом в сумме 11 601 661,5 тыс. рублей.

Информация о средствах, отражаемых в соответствии с требованиями законодательства в составе источников финансирования дефицита бюджета, представлена в таблице 11.

Таблица 11  
тыс. руб.

Наименование показателя	Закон о бюджете на 2021 год	Исполнено за 2021 год	Отклонение
1	2	3	4=3-2
1. ИСТОЧНИКИ ВНУТРЕННЕГО ФИНАНСИРОВАНИЯ ДЕФИЦИТОВ БЮДЖЕТОВ	3 044 067,7	-11 601 661,5	-14 645 729,2
Бюджетные кредиты из других бюджетов бюджетной системы РФ:	-389 733,5	-389 733,5	-

**Заключение Счетной палаты Республики Татарстан  
на Отчет об исполнении бюджета Республики Татарстан за 2021 год**

Наименование показателя	Закон о бюджете на 2021 год	Исполнено за 2021 год	Отклонение
1	2	3	4=3-2
<i>погашение бюджетом РТ кредитов, полученных из других бюджетов бюджетной системы РФ в валюте РФ</i>	-389 733,5	-389 733,5	-
Бюджетные кредиты, предоставленные внутри страны в валюте РФ:	385 728,8	385 779,5	50,7
возврат бюджетных кредитов, предоставленных юридическим лицам из бюджета РТ	370 012,8	370 063,5	50,7
возврат бюджетных кредитов, предоставленных другим бюджетам бюджетной системы РФ из бюджета РТ	15 716	15 716	-
Изменение остатков средств на счетах по учету средств бюджетов	15 502 707,3	15 204 628,8	-298 078,5
Операции по управлению остатками средств на единых счетах бюджетов (изменение финансовых активов в собственности субъектов РФ за счет средств бюджетов субъектов РФ, размещенных на депозитах в кредитных организациях)	-24 013 734,9	-26 800 000	-2 786 265,1
Курсовая разница по средствам бюджетов субъектов РФ	-	-2 336,3	-2 336,3
Возврат прочих бюджетных кредитов (ссуд), предоставленных бюджетами субъектов РФ внутри страны	11 559 100	-	-11 559 100
<b>2. ИСТОЧНИКИ ВНЕШНЕГО ФИНАНСИРОВАНИЯ ДЕФИЦИТОВ БЮДЖЕТОВ</b>	-11 559 100	-	11 559 100
Исполнение государственных гарантий в иностранной валюте	-11 559 100	-	11 559 100
<b>ВСЕГО ИСТОЧНИКОВ</b>	<b>-8 515 032,3</b>	<b>-11 601 661,5</b>	<b>-3 086 629,2</b>

В 2021 году в соответствии с графиками погашения реструктурированной задолженности и уплаты процентов за рассрочку частично погашены (в общем объеме 389 733,5 тыс. рублей) обязательства по бюджетным кредитам, привлеченным из федерального бюджета в 2016 и 2020 годах. Новые кредиты в отчетном году не привлекались.

Поступления от возврата кредитов, предоставленных из бюджета Республики Татарстан, составили 385 779,5 тыс. рублей, в том числе:

- 15 716 тыс. рублей – частичное погашение обязательств исполнительным комитетом муниципального образования г. Казани;

- 370 063,5 тыс. рублей – погашение обязательств юридическими лицами (из них в объеме 370 000 тыс. рублей – ПАО «Татнефть»).

Кредиты из бюджета республики в отчетном году не предоставлялись.

Согласно реестру по погашению кредитов и уплате процентов, пени в бюджет Республики Татарстан, формируемому Министерством финансов

республики, по состоянию на 1 января 2022 года общий объем задолженности по бюджетным кредитам, предоставленным из бюджета республики, составил 25 033 354,3 тыс. рублей, в том числе по основному долгу – 25 033 009,4 тыс. рублей. Задолженность перед бюджетом республики имеют муниципальное образование г. Казань и 4 юридических лица.

За отчетный год остатки средств бюджета увеличились на общую сумму 11 595 371,2 тыс. рублей и составили 27 098 082,2 тыс. рублей, в том числе:

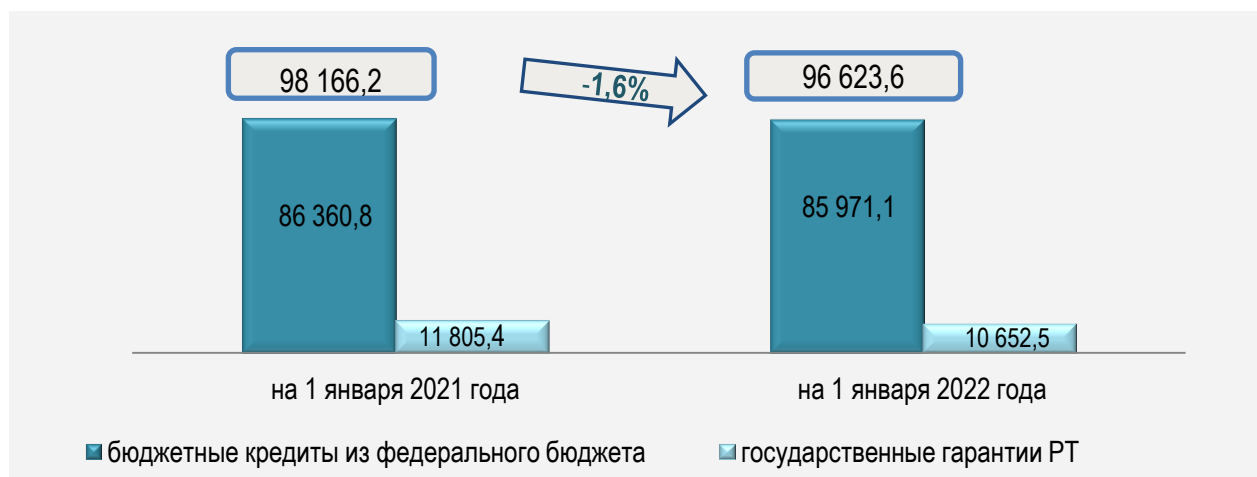
- на депозитах в кредитной организации на конец отчетного года размещены средства бюджета республики в объеме 26 800 000 тыс. рублей;

- остатки средств на счетах по учету средств бюджета уменьшились на 15 204 628,8 тыс. рублей и составили 298 082,2 тыс. рублей.

Размер государственного долга республики по состоянию на 1 января 2022 года составил 96 623 597,8 тыс. рублей (диаграмма 34).

Диаграмма 34

**ОБЪЕМ ГОСУДАРСТВЕННОГО ДОЛГА РЕСПУБЛИКИ ТАТАРСТАН  
(ПО ВИДАМ ДОЛГОВЫХ ОБЯЗАТЕЛЬСТВ, МЛН. РУБ.)**



Основную долю в структуре государственного долга Республики Татарстан занимает государственный внутренний долг, представляющий собой реструктурированные обязательства по бюджетным кредитам, полученным из федерального бюджета – 85 971 111,1 тыс. рублей или 89% от общего объема государственного долга.

Размер государственного внешнего долга Республики Татарстан – 16 513 000 тыс. японских иен (государственная гарантия по обязательствам

ПАО «КАМАЗ»). Оценка государственного внешнего долга республики в рублевом выражении, исходя из официального курса Банка России, составила 10 652 486,7 тыс. рублей или 11% от общего объема государственного долга республики.

Объем государственного долга республики в рублевом выражении за 2021 год уменьшился на 1 542 638,1 тыс. рублей или на 1,6%, что обусловлено уменьшением обязательств по бюджетным кредитам (на сумму 389 733,5 тыс. рублей) и уменьшением объема обязательств по государственной гарантии (в рублевой оценке) на 1 152 904,6 тыс. рублей в связи с изменением курса рубля по отношению к японской иене.

Верхние пределы государственного внутреннего и внешнего долга Республики Татарстан по состоянию на 1 января 2022 года, утвержденные Законом о бюджете на 2021 год, не превышены.

Дополнительно: согласно положениям статьи 107.1 Бюджетного кодекса Российской Федерации, методике расчета значений показателей долговой устойчивости субъекта Российской Федерации, утвержденной Правительством Российской Федерации (постановление № 227 от 04.03.2020), показатели объема государственного долга республики по состоянию на 01.01.2022, показатели исполнения бюджета республики за 2021 год и показатели бюджета республики, установленные на текущий финансовый год (на 2022 год), соответствуют критериям отнесения субъекта Российской Федерации к группе заемщиков с высоким уровнем долговой устойчивости.

Показатели государственного долга Республики Татарстан подтверждаются данными годовой бюджетной отчетности.

## 5. ЗАКЛЮЧИТЕЛЬНАЯ ЧАСТЬ

Представленный к внешней проверке Отчет об исполнении бюджета республики за 2021 год по составу форм, содержанию, полноте отражения информации соответствует требованиям ст. 97.3 и 97.4 Бюджетного кодекса Республики Татарстан, а также положениям нормативных правовых актов, регламентирующих порядок составления и представления отчетности об исполнении бюджетов бюджетной системы Российской Федерации.

Показатели Отчета об исполнении бюджета за 2021 год подтверждаются данными годовой бюджетной отчетности об исполнении бюджета главных администраторов бюджета Республики Татарстан, а также показателями консолидированного отчета Управления Федерального казначейства по Республике Татарстан, сведениями Управления Федеральной налоговой службы по Республике Татарстан, сформированными по состоянию на 01.01.2022 года.

По итогам внешней проверки Отчета об исполнении бюджета за 2021 год подтверждены доходы в объеме 355 194 302,5 тыс. рублей, расходы в объеме 343 592 641 тыс. рублей, профицит бюджета в размере 11 601 661,5 тыс. рублей.

Налоговые доходы бюджета составили 271 764 301,8 тыс. рублей и увеличились по сравнению с 2020 годом на 35,9%. Основной рост обеспечили поступления по налогам на прибыль организаций (на 54 878 674,5 тыс. рублей) и на доходы физических лиц (на 11 081 447,1 тыс. рублей).

В отчетном году расходы за счет дополнительно поступивших целевых средств из федерального бюджета и Пенсионного фонда Российской Федерации, а также средств резервного фонда Кабинета Министров Республики Татарстан в соответствии с установленным порядком произведены на основании сводной бюджетной росписи бюджета Республики Татарстан на 2021 год. Исполнение расходов за счет указанных источников без внесения изменений в закон о бюджете предусматривается бюджетным законодательством.

По средствам бюджета республики 2021 года фактов необоснованного принятия расходных обязательств и образования кредиторской задолженности, не обеспеченной финансовыми ресурсами, не установлено.

Отклонения показателей исполнения бюджета за 2021 год по расходам от законодательно утвержденных показателей имеют объективный характер.

Расходы на исполнение публичных нормативных обязательств произведены в объеме 16 577 827,6 тыс. рублей или 99,4% от утвержденного показателя, что обусловлено заявительным характером предоставления. В целом объем расходов на социальное обеспечение и выплаты населению в сравнении с 2020 годом увеличился на 4,1% и составил 46 157 599,8 тыс. рублей.

В отчетном году профинансированы все включенные в Закон о бюджете на 2021 год государственные программы республики. Программные расходы исполнены на 98,5% и составили 312 509 541,1 тыс. рублей.

На реализацию национальных проектов направлено 33 961 475,6 тыс. рублей или 99,5% от утвержденного показателя, установленные на федеральном уровне условия софинансирования Республикой Татарстан соблюдены.

В 2021 году расходы на обслуживание государственного долга республики, а также на частичное погашение обязательств по бюджетным кредитам, привлеченным из федерального бюджета, произведены своевременно, в соответствии с законодательно утвержденными графиками погашения реструктурированной задолженности и уплаты процентов за рассрочку платежей. Процентные расходы бюджета составили 86 429,2 тыс. рублей, погашены кредиты на сумму 389 733,5 тыс. рублей.

Динамика исполнения доходной части позволила профинансировать расходные обязательства бюджета 2021 года без привлечения новых кредитных ресурсов и, соответственно, без увеличения долговой нагрузки.

Размер государственного долга за 2021 год сократился на 1 542 638,1 тыс. рублей или на 1,6% и составил 96 623 597,8 тыс. рублей. Структура

государственного долга республики соответствует требованиям статьи 99 Бюджетного кодекса Российской Федерации.

В 2021 году при исполнении бюджета республики установленные законодательством ограничения по размеру резервного фонда Кабинета Министров Республики Татарстан, государственного долга и расходов на его обслуживание соблюдались.

Приложение: на 21 л.

Председатель

А.И. Демидов

**Информация**  
об объемах межбюджетных трансфертов,  
полученных от федерального бюджета в 2021 году

Наименование показателя	Закон о бюджете на 2021 год, тыс. руб.	Исполнено	
		тыс. руб.	(в %)
1	2	3	4
<b>Межбюджетные трансферты, получаемые от федерального бюджета, в том числе:</b>	<b>74 846 998,5</b>	<b>72 756 680,1</b>	<b>97,2</b>
Дотации, в том числе:	863 557,7	863 557,7	100
- за достижение показателей деятельности органов исполнительной власти субъектов РФ	733 557,7	733 557,7	100
- на премирование муниципальных образований - победителей конкурса «Лучшая муниципальная практика»	130 000	130 000	100
Субсидии, в том числе:	22 431 101,3	22 299 046,7	99,4
- на сокращение доли загрязненных сточных вод	1 546 043,1	1 546 043,1	100
- на реализацию мероприятий по стимулированию программ развития жилищного строительства субъектов РФ	1 151 224,1	1 145 468	99,5
- на реализацию государственных программ субъектов РФ в области использования и охраны водных объектов	36 323,3	36 301,6	99,9
- на подготовку управленческих кадров для организаций народного хозяйства РФ	1 048,7	956,3	91,2
- на государственную поддержку спортивных организаций, осуществляющих подготовку спортивного резерва для спортивных сборных команд, в том числе спортивных сборных команд РФ	26 734,1	26 734	100
- на предоставление жилых помещений детям-сиротам и детям, оставшимся без попечения родителей, лицам из их числа по договорам найма специализированных жилых помещений	68 595,1	68 595,1	100
- на реализацию мероприятий, предусмотренных региональной программой переселения, включенной в Государственную программу по оказанию содействия добровольному переселению в РФ соотечественников, проживающих за рубежом	522	333	63,8
- на создание в общеобразовательных организациях, расположенных в сельской местности и малых городах, условий для занятий физической культурой и спортом	2 137,9	2 137,9	100
- на реализацию региональных проектов «Создание единого цифрового контура в здравоохранении на основе единой государственной информационной системы здравоохранения (ЕГИСЗ)»	107 872,2	107 872,2	100
- на единовременные компенсационные выплаты медицинским работникам (врачам, фельдшерам), прибывшим (переехавшим) на работу в сельские населенные пункты, либо рабочие поселки, либо поселки городского типа, либо города с населением до 50 тысяч человек	65 540	65 540	100
- на создание системы долговременного ухода за гражданами пожилого возраста и инвалидами	67 762,1	67 757,1	100
- на создание (обновление) материально-технической базы для реализации основных и дополнительных общеобразовательных программ цифрового и гуманитарного профилей в общеобразовательных организациях, расположенных в сельской местности и малых городах	141 777,4	141 777,4	100
- на создание детских технопарков «Кванториум»	17 012,4	17 012,4	100,0
- на обновление материально-технической базы в организациях, осуществляющих образовательную деятельность исключительно по адаптированным основным общеобразовательным программам	10 247,5	10 247,5	100,0
- на развитие паллиативной медицинской помощи	69 482	69 231,8	99,6
- на реализацию мероприятий по предупреждению и борьбе с социально значимыми инфекционными заболеваниями	40 981,7	40 981	100
- на внедрение целевой модели цифровой образовательной среды в общеобразовательных организациях и профессиональных образовательных организациях	39 855,3	39 855,3	100
- на оснащение объектов спортивной инфраструктуры спортивно-технологическим оборудованием	25 243,3	25 243,3	100
- на приобретение спортивного оборудования и инвентаря для приведения организаций спортивной подготовки в нормативное состояние	5 525,6	5 524,7	100

**Заключение Счетной палаты Республики Татарстан  
на Отчет об исполнении бюджета Республики Татарстан за 2021 год**

Наименование показателя	Закон о бюджете на 2021 год, тыс. руб.	Исполнено	
		тыс. руб.	(в %)
1	2	3	4
- на создание дополнительных мест для детей в возрасте от 1,5 до 3 лет в образовательных организациях, осуществляющих образовательную деятельность по образовательным программам дошкольного образования	1 346 307	1 346 307	100
- на модернизацию инфраструктуры общего образования	1 255 700	1 255 700	100
- на ликвидацию несанкционированных свалок в границах городов и наиболее опасных объектов накопленного экологического вреда окружающей среде	256 801,1	256 801	100
- на строительство и реконструкцию (модернизацию) объектов питьевого водоснабжения	113 065,6	112 510,9	99,5
- на единовременные компенсационные выплаты учителям, прибывшим (переехавшим) на работу в сельские населенные пункты, либо рабочие поселки, либо поселки городского типа, либо города с населением до 50 тысяч человек	6 380	6 380	100
- на мероприятия по развитию рынка газомоторного топлива	226 722	226 722	100
- на повышение эффективности службы занятости	1 587,6	1 587,6	100
- на софинансирование расходных обязательств субъектов РФ, связанных с реализацией ФЦП «Увековечение памяти погибших при защите Отечества на 2019 – 2024 годы»	93,9	93,9	100
- на осуществление ежемесячных выплат на детей в возрасте от трех до семи лет включительно	3 014 416,6	3 007 413,3	99,8
- на организацию бесплатного горячего питания обучающихся, получающих начальное общее образование в государственных и муниципальных образовательных организациях	1 253 575,2	1 253 562,5	100
- на софинансирование расходных обязательств субъектов РФ, возникающих при реализации региональных программ модернизации первичного звена здравоохранения	1 888 894,3	1 819 857,2	96,3
- на софинансирование расходов, возникающих при оказании гражданам РФ высокотехнологичной медицинской помощи, не включенной в базовую программу обязательного медицинского страхования	462 371,9	462 371,9	100
- на софинансирование расходов, связанных с оказанием государственной социальной помощи на основании социального контракта отдельным категориям граждан	368 622,9	367 715,5	99,8
- на реализацию практик поддержки и развития волонтерства, реализуемых в субъектах РФ, по итогам проведения Всероссийского конкурса лучших региональных практик поддержки волонтерства «Регион добрых дел»	6 210	6 210	100
- на софинансирование расходных обязательств субъектов РФ, возникающих при модернизации лабораторий медицинских организаций субъектов РФ, осуществляющих диагностику инфекционных болезней	85 487,9	85 464,2	100
- на компенсацию отдельным категориям граждан оплаты взноса на капитальный ремонт общего имущества в многоквартирном доме	17 235,8	17 209,9	99,8
- на поддержку творческой деятельности и укрепление материально-технической базы муниципальных театров в населенных пунктах с численностью населения до 300 тысяч человек	18 025,6	18 025,6	100
- на создание системы поддержки фермеров и развитие сельской кооперации	279 422,5	279 422,5	100
- на реализацию мероприятий по обеспечению жильем молодых семей	10 289,4	10 255,5	99,7
- на ликвидацию (рекультивацию) объектов накопленного экологического вреда, представляющих угрозу реке Волге	548 000	531 560	97
- на стимулирование развития приоритетных подотраслей агропромышленного комплекса и развитие малых форм хозяйствования	800 844,4	800 844,4	100
- на поддержку сельскохозяйственного производства по отдельным подотраслям растениеводства и животноводства	1 176 864,7	1 176 864,7	100
- на реализацию мероприятий в сфере реабилитации и абилитации инвалидов	22 684,2	22 683,8	100
- на мероприятия по укреплению единства российской нации и этнокультурному развитию народов России	10 275,9	10 275,9	100
- на поддержку творческой деятельности и техническое оснащение детских и кукольных театров	20 122,8	20 122,8	100
- на поддержку отрасли культуры	91 880,1	91 880,1	100
- на реализацию мероприятий по созданию в субъектах РФ новых мест в общеобразовательных организациях	416 766,9	415 725,1	99,8
- на государственную поддержку малого и среднего предпринимательства в субъектах РФ	201 748	201 737,8	100
- на обеспечение закупки авиационных работ в целях оказания медицинской помощи	36 276	36 276	100

**Заключение Счетной палаты Республики Татарстан  
на Отчет об исполнении бюджета Республики Татарстан за 2021 год**

Наименование показателя	Закон о бюджете на 2021 год, тыс. руб.	Исполнено	
		тыс. руб.	(в %)
1	2	3	4
- на реализацию программ формирования современной городской среды	1 279 730,1	1 279 730,1	100
- на реализацию мероприятий в области мелиорации земель сельскохозяйственного назначения	58 743	58 743	100
- на обеспечение комплексного развития сельских территорий	600 516,7	604 342,7	100,6
- на софинансирование капитальных вложений в объекты государственной собственности в рамках обеспечения комплексного развития сельских территорий	689 618,1	673 022,3	97,6
- на обеспечение профилактики развития сердечно-сосудистых заболеваний и сердечно-сосудистых осложнений у пациентов высокого риска, находящихся на диспансерном наблюдении	272 896,9	272 896,9	100
- на обеспечение на участках мировых судов формирования и функционирования необходимой информационно-технологической и телекоммуникационной инфраструктуры для организации защищенного межведомственного электронного взаимодействия, приема исковых заявлений, направляемых в электронном виде, и организации участия в заседаниях мировых судов в режиме видео-конференц-связи	29 269,9	29 269,9	100
- на софинансирование капитальных вложений в объекты муниципальной собственности	520 415,4	520 415,4	100
- на софинансирование капитальных вложений в объекты государственной собственности в рамках создания и модернизации объектов спортивной инфраструктуры региональной собственности для занятий физической культурой и спортом	259 234,7	259 234,7	100
- на софинансирование капитальных вложений в объекты государственной собственности в рамках создания центров культурного развития в городах с числом жителей до 300 тысяч человек	233 223,4	233 223,4	100
- на софинансирование капитальных вложений в объекты государственной собственности в рамках нового строительства или реконструкции детских больниц (корпусов)	592 000	584 217,6	98,7
- на поддержку инвестиционных проектов путем софинансирования строительства (реконструкции) объектов обеспечивающей инфраструктуры с длительным сроком окупаемости	155 600	149 468,3	96,1
- на реализацию проектов комплексного развития сельских территорий ведомственного проекта «Современный облик сельских территорий» за счет средств резервного фонда Правительства РФ	379 253	375 289,6	99
<b>Субвенции, в том числе:</b>	<b>11 696 726,4</b>	<b>11 375 246,2</b>	<b>97,3</b>
- на осуществление переданных полномочий РФ по федеральному государственному контролю за соблюдением правил технической эксплуатации внеуличного транспорта и правил пользования внеуличным транспортом	523,3	523,3	100
- на улучшение экологического состояния гидрографической сети	99 185,3	99 185,3	100
- на осуществление первичного воинского учета на территориях, где отсутствуют военные комиссариаты	101 803,1	101 803,1	100
- на осуществление полномочий по составлению (изменению) списков кандидатов в присяжные заседатели федеральных судов общей юрисдикции	2 258,5	1 882,6	83,4
- на осуществление отдельных полномочий в области водных отношений	21 643,4	21 643,4	100
- на осуществление отдельных полномочий в области лесных отношений	335 168,4	336 395,2	100,4
- на осуществление полномочий по обеспечению жильем отдельных категорий граждан, установленных ФЗ от 12.01.1995 №5-ФЗ «О ветеранах», в соответствии с Указом Президента РФ от 7.05.2008 № 714 «Об обеспечении жильем ветеранов ВОВ1941-1945 годов»	23 994,2	23 994,1	100
- на осуществление полномочий по обеспечению жильем отдельных категорий граждан, установленных ФЗ от 12.01.1995 №5-ФЗ «О ветеранах»	100 781,4	100 543,1	99,8
- на осуществление переданных полномочий РФ по предоставлению отдельных мер социальной поддержки граждан, подвергшихся воздействию радиации	57 800,1	56 324,1	97,4
- на обеспечение жильем отдельных категорий граждан, установленных ФЗ от 24.11.1995 №181-ФЗ «О социальной защите инвалидов в РФ»	84 214,3	84 179	100
- на осуществление переданного полномочия РФ по осуществлению ежегодной денежной выплаты лицам, награжденным нагрудным знаком «Почетный донор России»	185 494,5	171 318,4	92,4
- на выплату государственного единовременного пособия и ежемесячной денежной компенсации гражданам при возникновении поствакцинальных осложнений	181,3	181,3	100

**Заключение Счетной палаты Республики Татарстан  
на Отчет об исполнении бюджета Республики Татарстан за 2021 год**

Наименование показателя	Закон о бюджете на 2021 год, тыс. руб.	Исполнено	
		тыс. руб.	(в %)
1	2	3	4
- на оплату жилищно-коммунальных услуг отдельным категориям граждан	2 400 235,8	2 157 603,3	89,9
- на выплату единовременного пособия при всех формах устройства детей, лишенных родительского попечения, в семью	23 087,8	23 080,7	100
- на выплату единовременного пособия беременной жене военнослужащего, проходящего военную службу по призыву, а также ежемесячного пособия на ребенка военнослужащего, проходящего военную службу по призыву	8 287,4	7 528,9	90,8
- на выплаты инвалидам компенсаций страховых премий по договорам ОСАГО владельцев транспортных средств	2 008,9	1 710,1	85,1
- на реализацию полномочий РФ по осуществлению социальных выплат безработным гражданам	1 478 309,4	1 477 600,7	100
- на выплату государственных пособий лицам, не подлежащим обязательному социальному страхованию на случай временной нетрудоспособности и в связи с материнством, и лицам, уволенным в связи с ликвидацией организаций (прекращением деятельности, полномочий физическими лицами)	1 418 293,8	1 428 475	100,7
- на увеличение площади лесовосстановления	87 933,5	87 933,5	100
- на оснащение учреждений, выполняющих мероприятия по воспроизводству лесов, специализированной лесохозяйственной техникой и оборудованием для проведения комплекса мероприятий по лесовосстановлению и лесоразведению	8 079,7	8 079,7	100
- на формирование запаса лесных семян для лесовосстановления	131,3	131,3	100
- на оснащение специализированных учреждений органов государственной власти субъектов РФ лесопожарной техникой и оборудованием для проведения комплекса мероприятий по охране лесов от пожаров	104 314,9	104 314,9	100
- на оказание отдельным категориям граждан социальной услуги по обеспечению лекарственными препаратами для медицинского применения по рецептам на лекарственные препараты, медицинскими изделиями по рецептам на медицинские изделия, а также специализированными продуктами лечебного питания для детей-инвалидов	1 341 206	1 341 205,9	100
- на проведение Всероссийской переписи населения 2020 года	60 673,6	55 854,9	92,1
- на осуществление ежемесячной выплаты в связи с рождением (усыновлением) первого ребенка	3 489 978	3 422 827,1	98,1
- единая субвенция	261 138,5	260 927,3	99,9
Иные межбюджетные трансферты, в том числе:	39 855 613,1	38 218 829,5	95,9
- на реализацию пилотного проекта по вовлечению частных медицинских организаций в оказание медико-социальных услуг лицам в возрасте 65 лет и старше	43 762,3	43 762,3	100
- на обеспечение деятельности депутатов Государственной Думы и их помощников	45 656,8	53 442,5	117,1
- на обеспечение деятельности сенаторов РФ и их помощников	4 196,4	4 759,6	113,4
- на реализацию отдельных полномочий в области лекарственного обеспечения	474 148,1	474 148,1	100
- на переоснащение медицинских организаций, оказывающих медицинскую помощь больным с онкологическими заболеваниями	317 253,5	317 253,5	100
- на оснащение оборудованием региональных сосудистых центров и первичных сосудистых отделений	170 421,6	170 421,6	100
- на финансовое обеспечение расходов на организационные мероприятия, связанные с обеспечением лиц лекарственными препаратами, предназначенными для лечения больных гемофилией, муковисцидозом, гипофизарным нанизмом, болезнью Гоше, злокачественными новообразованиями лимфоидной, кроветворной и родственных им тканей, рассеянным склерозом, гемолитико-уремическим синдромом, юношеским артритом с системным началом, мукополисахаридозом I, II и VI типов, апластической анемией неуточненной, наследственным дефицитом факторов II (фибриногена), VII (лабильного), X (Стьюарта-Прауэра), а также после трансплантации органов и (или) тканей	10 554,4	10 554,4	100
- на осуществление государственной поддержки субъектов РФ – участников национального проекта «Повышение производительности труда и поддержка занятости»	71 655	71 655	100
- на ежемесячное денежное вознаграждение за классное руководство педагогическим работникам государственных и муниципальных общеобразовательных организаций	1 858 240,4	1 857 976,5	100

**Заключение Счетной палаты Республики Татарстан  
на Отчет об исполнении бюджета Республики Татарстан за 2021 год**

Наименование показателя	Закон о бюджете на 2021 год, тыс. руб.	Исполнено	
		тыс. руб.	(в %)
1	2	3	4
- в целях софинансирования расходных обязательств субъектов РФ по возмещению производителям зерновых культур части затрат на производство и реализацию зерновых культур	609 595	609 451	100
- на финансовое обеспечение дорожной деятельности	6 004 974,3	6 004 974,3	100
- на финансовое обеспечение дорожной деятельности в рамках реализации национального проекта «Безопасные и качественные автомобильные дороги»	9 112 000	9 112 000	100
- на внедрение интеллектуальных транспортных систем, предусматривающих автоматизацию процессов управления дорожным движением в городских агломерациях, включающих города с населением свыше 300 тысяч человек	370 000	370 000	100
- на создание комфортной городской среды в малых городах и исторических поселениях - победителях Всероссийского конкурса лучших проектов создания комфортной городской среды	488 300	488 300	100
- на возмещение части затрат на уплату процентов по инвестиционным кредитам (займам) в агропромышленном комплексе	509 409,3	509 409,3	100
- в целях возмещения расходов, произведенных на осуществление капитальных вложений в объект капитального строительства «Спортивный комплекс для проведения тренировок и соревнований по лыжным гонкам и биатлону»	965 180	965 179,8	100
- на создание виртуальных концертных залов	2 800	2 800	100
- на создание модельных муниципальных библиотек	5 000	5 000	100
- на проведение вакцинации против пневмококковой инфекции граждан старше трудоспособного возраста из групп риска, проживающих в организациях социального обслуживания	519,4	451,6	86,9
- на возмещение части прямых понесенных затрат на создание и (или) модернизацию объектов агропромышленного комплекса	395 673,4	395 673,4	100
- на осуществление медицинской деятельности, связанной с донорством органов человека в целях трансплантации (пересадки)	2 719	2 719	100
- на возмещение затрат по созданию, модернизации и (или) реконструкции объектов инфраструктуры промышленных парков или промышленных технопарков	9 200 000	7 153 259,9	77,8
- передаваемые за счет средств резервного фонда Правительства РФ, в т.ч.:	9 193 554,2	9 595 637,6	104,4
- на софинансирование расходных обязательств субъектов РФ по возмещению части прямых понесенных затрат на создание и (или) модернизацию объектов агропромышленного комплекса в целях обеспечения ввода в эксплуатацию животноводческих комплексов молочного направления (молочных ферм), хранилищ и селекционно-семеноводческих центров в растениеводстве	-	529 427,9	-
- на финансовое обеспечение мероприятий по приобретению лекарственных препаратов для лечения пациентов с новой коронавирусной инфекцией (COVID-19), получающих медицинскую помощь в амбулаторных условиях	588 769,1	588 769,1	100
- на осуществление компенсации производителям муки части затрат на закупку продовольственной пшеницы	65 959,5	65 959,5	100
- на осуществление компенсации предприятиям хлебопекарной промышленности части затрат на реализацию произведенных и реализованных хлеба и хлебобулочных изделий	47 794,2	47 794,2	100
- в целях софинансирования расходных обязательств субъектов РФ по финансовому обеспечению выплат стимулирующего характера за дополнительную нагрузку медицинским работникам, участвующим в проведении вакцинации взрослого населения против новой коронавирусной инфекции, и расходов, связанных с оплатой отпусков и выплатой компенсации за неиспользованные отпуска медицинским работникам, которым предоставлялись указанные стимулирующие выплаты	232 178,4	117 898	50,8
- на софинансирование расходных обязательств субъектов РФ по финансовому обеспечению расходов, связанных с оплатой отпусков и выплатой компенсации за неиспользованные отпуска медицинским и иным работникам, которым в 2020 году предоставлялись выплаты стимулирующего характера за выполнение особо важных работ, особые условия труда и дополнительную нагрузку, в том числе на компенсацию ранее произведенных субъектами РФ расходов на указанные цели	197 514	197 513,4	100

**Заключение Счетной палаты Республики Татарстан  
на Отчет об исполнении бюджета Республики Татарстан за 2021 год**

Наименование показателя	Закон о бюджете на 2021 год, тыс. руб.	Исполнено	
		тыс. руб.	(в %)
1	2	3	4
- в целях финансового обеспечения расходных обязательств субъектов РФ по предоставлению межбюджетных трансфертов бюджету соответствующего территориального фонда обязательного медицинского страхования на финансовое обеспечение проведения углубленной диспансеризации застрахованных по обязательному медицинскому страхованию лиц, перенесших новую коронавирусную инфекцию (COVID-19), в рамках реализации территориальной программы обязательного медицинского страхования	72 432	72 432	100
- на софинансирование расходных обязательств субъектов РФ по финансовому обеспечению расходов, связанных с оплатой отпусков и выплатой компенсации за неиспользованные отпуска работникам стационарных организаций социального обслуживания, стационарных отделений, созданных не в стационарных организациях социального обслуживания, которым в 2020 году предоставлялись выплаты стимулирующего характера за выполнение особо важных работ, особые условия труда и дополнительную нагрузку, в том числе на компенсацию ранее произведенных субъектами РФ расходов на указанные цели	7 868,3	7 842,4	99,7
- на дополнительное финансовое обеспечение медицинских организаций в условиях чрезвычайной ситуации и (или) при возникновении угрозы распространения заболеваний, представляющих опасность для окружающих, в рамках реализации территориальных программ ОМС	599 628,6	586 591	97,8
- в целях софинансирования в полном объеме расходных обязательств субъектов РФ, возникающих при возмещении производителям, осуществляющим разведение и (или) содержание молочного крупного рогатого скота, части затрат на приобретение кормов для молочного крупного рогатого скота	721 713,9	721 713,9	100
- на финансовое обеспечение мероприятий по оснащению (переоснащению) медицинскими изделиями лабораторий медицинских организаций, осуществляющих этиологическую диагностику новой коронавирусной инфекции (COVID-19) методами амплификации нуклеиновых кислот	11 000	11 000	100
- в целях финансового обеспечения расходных обязательств субъектов РФ по предоставлению межбюджетных трансфертов бюджету соответствующего территориального фонда обязательного медицинского страхования на дополнительное финансовое обеспечение оказания медицинской помощи, в том числе лицам с заболеванием и (или) подозрением на заболевание новой коронавирусной инфекцией (COVID-19), в рамках реализации территориальных программ обязательного медицинского страхования	6 364 539,7	6 364 539,7	100
- на ежемесячное денежное вознаграждение за классное руководство (кураторство) педагогическим работникам государственных образовательных организаций субъектов РФ, муниципальных образовательных организаций, реализующих образовательные программы среднего профессионального образования, в том числе программы профессионального обучения для лиц с ограниченными возможностями здоровья	65 360,4	65 360,4	100
- в целях софинансирования расходных обязательств субъектов РФ по возмещению части затрат на производство и реализацию рафинированного бутилированного масла подсолнечного и (или) сахара белого в организации розничной торговли	218 796,1	218 796,1	100

**Информация**  
о расходах бюджета Республики Татарстан в разрезе разделов и подразделов  
классификации расходов за 2021 год

Наименование раздела/подраздела	Исполнено расходов в 2021 году, тыс. руб.	Удельный вес в общем объеме расходов, в %
1	2	3
<b>Всего расходы</b>	<b>343 592 641</b>	<b>100</b>
Общегосударственные вопросы	12 112 702,8	3,5
Функционирование высшего должностного лица субъекта РФ и муниципального образования	495 232,5	
Функционирование законодательных (представительных) органов государственной власти и представительных органов муниципальных образований	387 716,6	
Функционирование Правительства РФ, высших исполнительных органов государственной власти субъектов РФ, местных администраций	326 056,1	
Судебная система	613 962,7	
Обеспечение деятельности финансовых, налоговых и таможенных органов и органов финансового (финансово-бюджетного) надзора	1 061 425,5	
Обеспечение проведения выборов и референдумов	73 925,4	
Фундаментальные исследования	398 633,7	
Резервные фонды	0	
Прикладные научные исследования в области общегосударственных вопросов	103 819,5	
Другие общегосударственные вопросы	8 651 930,8	
Национальная оборона	132 024,7	0,04
Мобилизационная и вневойсковая подготовка	101 803,1	
Мобилизационная подготовка экономики	30 221,6	
Национальная безопасность и правоохранительная деятельность	1 628 067,2	0,5
Гражданская оборона	5 601,2	
Защита населения и территории от чрезвычайных ситуаций природного и техногенного характера, пожарная безопасность	1 339 603,3	
Другие вопросы в области национальной безопасности и правоохранительной деятельности	282 862,7	
Национальная экономика	111 893 037,7	32,6
Общэкономические вопросы	766 249,6	
Воспроизводство минерально-сырьевой базы	88 761	
Сельское хозяйство и рыболовство	16 986 920,6	
Водное хозяйство	969 286	
Лесное хозяйство	1 237 937,3	
Транспорт	8 069 796	
Дорожное хозяйство (дорожные фонды)	53 943 016,4	
Связь и информатика	2 142 016,8	
Другие вопросы в области национальной экономики	27 689 054	
Жилищно-коммунальное хозяйство	11 219 618,8	3,3
Жилищное хозяйство	2 515 336,4	
Коммунальное хозяйство	2 507 929,4	
Благоустройство	5 705 548,7	
Другие вопросы в области жилищно-коммунального хозяйства	490 804,3	
Охрана окружающей среды	3 485 276,9	1
Сбор, удаление отходов и очистка сточных вод	1 911 326,9	
Охрана объектов растительного и животного мира и среды их обитания	241 281,4	
Другие вопросы в области охраны окружающей среды	1 332 668,6	
Образование	66 254 951,5	19,3
Дошкольное образование	5 225 411,3	
Общее образование	14 265 739,6	
Дополнительное образование детей	784 897,3	

**Заключение Счетной палаты Республики Татарстан  
на Отчет об исполнении бюджета Республики Татарстан за 2021 год**

Наименование раздела/подраздела	Исполнено расходов в 2021 году, тыс. руб.	Удельный вес в общем объеме расходов, в %
1	2	3
Среднее профессиональное образование	6 553 209,5	
Профессиональная подготовка, переподготовка и повышение квалификации	405 379,2	
Высшее образование	486 400,2	
Молодежная политика	5 514 234,8	
Другие вопросы в области образования	33 019 679,6	
Культура, кинематография	11 155 875,1	3,2
Культура	10 974 560,7	
Кинематография	58 059,3	
Другие вопросы в области культуры, кинематографии	123 255,1	
Здравоохранение	43 556 137,7	12,7
Стационарная медицинская помощь	13 734 337,3	
Амбулаторная помощь	3 122 298,4	
Скорая медицинская помощь	244 380,1	
Санаторно-оздоровительная помощь	5 768,4	
Заготовка, переработка, хранение и обеспечение безопасности донорской крови и ее компонентов	604 634,5	
Санитарно-эпидемиологическое благополучие	246 846,2	
Прикладные научные исследования в области здравоохранения	31 106,3	
Другие вопросы в области здравоохранения	25 566 766,5	
Социальная политика	50 519 791,2	14,7
Пенсионное обеспечение	931 721,1	
Социальное обслуживание населения	4 784 440,6	
Социальное обеспечение населения	28 446 013,3	
Охрана семьи и детства	15 859 621,8	
Другие вопросы в области социальной политики	497 994,4	
Физическая культура и спорт	6 195 481,7	1,8
Физическая культура	3 929 921,5	
Массовый спорт	685 765,5	
Спорт высших достижений	1 517 278,9	
Другие вопросы в области физической культуры и спорта	62 515,8	
Средства массовой информации	1 729 228,7	0,5
Телевидение и радиовещание	1 023 979,2	
Периодическая печать и издательства	674 234,1	
Другие вопросы в области средств массовой информации	31 015,4	
Обслуживание государственного долга	86 429,2	0,03
Обслуживание государственного внутреннего долга	86 429,2	
Межбюджетные трансферты общего характера бюджетам бюджетной системы РФ	23 624 017,8	6,9
Дотации на выравнивание бюджетной обеспеченности субъектов РФ и муниципальных образований	1 620 170,4	
Иные дотации	130 000	
Прочие межбюджетные трансферты общего характера	21 873 847,4	

**Информация**  
о расходах бюджета республики на реализацию  
государственных программ Республики Татарстан за 2021 год

Наименование государственных программ, подпрограмм Республики Татарстан	Исполнено расходов тыс. руб.	Удельный вес в общем объеме, в %
1	2	3
ВСЕГО	312 509 541,1	100
1. «Развитие здравоохранения РТ»	58 495 844,1	18,7
«Профилактика заболеваний и формирование здорового образа жизни. Развитие первичной медико-санитарной помощи»	4 500 495,5	
«Совершенствование оказания специализированной, включая высокотехнологичную, медицинской помощи, скорой, в том числе скорой специализированной, медицинской помощи, медицинской эвакуации»	11 123 177,9	
«Охрана здоровья матери и ребенка»	310 226,4	
«Развитие медицинской реабилитации и санаторно-курортного лечения, в том числе детям»	159 335,4	
«Оказание паллиативной помощи, в том числе детям»	442 020,5	
«Кадровое обеспечение системы здравоохранения»	678 269,3	
«Совершенствование системы лекарственного обеспечения, в том числе в амбулаторных условиях»	1 409 796,6	
«Развитие информатизации в здравоохранении»	405 297,6	
«Совершенствование системы территориального планирования РТ»	27 674 706,5	
«Развитие социальной и инженерной инфраструктуры в рамках государственной программы «Развитие здравоохранения РТ»	9 496 225,7	
«Модернизация первичного звена здравоохранения РТ»	2 289 272,7	
«Развитие государственно-частного партнерства»	7 020	
2. «Развитие образования и науки РТ»	59 250 988	19
«Развитие дошкольного образования, включая инклюзивное, и повышение квалификации работников данной сферы»	8 185 484,8	
«Развитие общего образования, включая инклюзивное, и повышение квалификации работников данной сферы»	27 301 457,1	
«Развитие дополнительного образования, включая образование детей-инвалидов, и повышение квалификации работников данной сферы»	110 342	
«Развитие профессионального и послевузовского образования и повышение квалификации работников данной сферы»	6 522 130,5	
«Развитие системы оценки качества образования»	353 149,3	
«Развитие науки и научных исследований в РТ»	458 226,1	
«Развитие социальной и инженерной инфраструктуры в рамках государственной программы «Развитие образования и науки РТ»	16 320 198,2	
3. «Социальная поддержка граждан РТ»	31 167 615,3	10
«Социальные выплаты»	3 998 803,9	
«Повышение качества жизни граждан пожилого возраста»	5 895 489,5	
«Модернизация и развитие социального обслуживания населения РТ»	4 557 621	
«Улучшение социально-экономического положения семей»	15 837 491,7	
«Снижение доли населения с доходами ниже прожиточного минимума»	633 906,9	
«Развитие социальной и инженерной инфраструктуры в рамках государственной программы «Социальная поддержка граждан РТ»	201 488	
«Формирование системы комплексной реабилитации и абилитации инвалидов, в том числе детей-инвалидов»	39 109,4	
«Энергосбережение и повышение энергетической эффективности»	3 704,9	

**Заключение Счетной палаты Республики Татарстан  
на Отчет об исполнении бюджета Республики Татарстан за 2021 год**

Наименование государственных программ, подпрограмм Республики Татарстан	Исполнено расходов тыс. руб.	Удельный вес в общем объеме, в %
1	2	3
4. «Обеспечение качественным жильем и услугами жилищно-коммунального хозяйства населения РТ»	9 615 683	3,1
«Обеспечение жильем молодых семей в РТ»	59 592,3	
«Обеспечение жилыми помещениями детей-сирот и детей, оставшихся без попечения родителей, лиц из числа детей-сирот и детей, оставшихся без попечения родителей, в РТ»	895 090,5	
«Реализация мероприятий федерального проекта «Обеспечение устойчивого сокращения непригодного для проживания жилищного фонда»	665 984,2	
«Реализация мероприятий Региональной программы капитального ремонта общего имущества в многоквартирных домах, расположенных на территории РТ»	667 478,2	
«Реализация государственной политики в сфере архитектуры, градостроительства, строительства, промышленности строительных материалов, в жилищной сфере и коммунальном хозяйстве»	651 836,9	
«Развитие социальной и инженерной инфраструктуры в рамках государственной программы «Обеспечение качественным жильем и услугами жилищно-коммунального хозяйства населения РТ»	5 703 294,3	
«Энергосбережение и повышение энергетической эффективности»	972 406,6	0,7
5. «Содействие занятости населения РТ»	2 239 716,6	
«Реализация мер содействия занятости населения и регулирование трудовой миграции. Сопровождение инвалидов молодого возраста при трудоустройстве»	2 235 356,6	
«Улучшение условий и охраны труда в РТ»	1 615,1	
«Популяризация рабочих и инженерных профессий в РТ»	2 744,9	1
6. «Обеспечение общественного порядка и противодействие преступности в РТ»	2 978 696,2	
«Организация деятельности по профилактике правонарушений и преступлений в РТ»	259 391,4	
«Повышение безопасности дорожного движения в РТ»	2 665 904	
«Профилактика терроризма и экстремизма в РТ»	17 742,5	
«Профилактика наркомании среди населения РТ»	20 150,9	
«Профилактика безнадзорности и правонарушений среди несовершеннолетних в РТ»	10 607,4	
«Развитие комплексной системы защиты прав потребителей в РТ»	4 900	0,4
7. «Защита населения и территорий от чрезвычайных ситуаций, обеспечение пожарной безопасности и безопасности людей на водных объектах в РТ»	1 382 661,5	
«Пожарная безопасность в РТ»	818 081,2	
«Снижение рисков и смягчение последствий чрезвычайных ситуаций природного и техногенного характера в РТ»	510 463,9	
«Построение и развитие аппаратно-программного комплекса «Безопасный город» в РТ»	54 116,4	3,5
8. «Развитие культуры РТ»	10 903 990,3	
«Развитие музейного дела»	898 505,1	
«Развитие театрального искусства»	1 836 256,6	
«Развитие библиотечного дела»	315 730,5	
«Развитие концертных организаций и исполнительского искусства»	1 016 512,1	
«Сохранение и развитие кинематографии»	53 239,3	
«Развитие образования в сфере культуры и искусства»	5 400	
«Поддержка народного творчества. Сохранение, возрождение и популяризация нематериального культурного наследия коренных народов РТ»	448 174,8	
«Сохранение, изучение и развитие народных художественных промыслов»	18 841,8	
«Развитие межрегионального и межнационального культурного сотрудничества»	79 183,3	
«Поддержка современного искусства»	24 652,3	
«Развитие кадрового потенциала отрасли»	3 000	
«Развитие системы государственного управления отрасли»	615 380,4	
«Развитие социальной и инженерной инфраструктуры в рамках государственной программы «Развитие культуры РТ»	5 584 677,1	

**Заключение Счетной палаты Республики Татарстан  
на Отчет об исполнении бюджета Республики Татарстан за 2021 год**

Наименование государственных программ, подпрограмм Республики Татарстан	Исполнено расходов тыс. руб.	Удельный вес в общем объеме, в %
1	2	3
«Энергосбережение и повышение энергетической эффективности»	4 437	
9. «Охрана окружающей среды, воспроизводство и использование природных ресурсов РТ»	2 667 859,6	
«Регулирование качества окружающей среды РТ»	67 754,4	
«Государственное управление в сфере обращения с отходами производства и потребления в РТ»	1 112 602,3	
«Государственное управление в сфере недропользования РТ»	88 761	
«Развитие водохозяйственного комплекса РТ»	969 286	
«Сохранение биологического разнообразия РТ»	40 531,7	
«Воспроизводство и использование охотничьих ресурсов РТ»	73 224,9	
«Координирование деятельности служб в сфере охраны окружающей среды и природопользования РТ»	315 699,3	
10. «Экономическое развитие и инновационная экономика РТ»	14 313 584,2	
«Совершенствование государственной экономической политики в РТ»	1 379 807,6	
«Поддержка социально ориентированных некоммерческих организаций в РТ»	315 044,2	
«Повышение производительности труда на предприятиях РТ»	108 705	
«Развитие малого и среднего предпринимательства»	1 218 972,4	
«Создание и развитие индустриальных (промышленных) парков и промышленных площадок муниципального уровня на территории РТ»	11 291 055	
11. «Развитие информационных и коммуникационных технологий в РТ «Открытый Татарстан»»	4 372 389,7	
«Информационный Татарстан»	1 232 865,2	
«Развитие информационно-телекоммуникационной инфраструктуры на территории РТ»	525 775,2	
«Развитие и совершенствование инфраструктуры информационного пространства РТ»	1 693 629,1	
«Государственная поддержка развития экономической среды и человеческого капитала в сфере информационных технологий в РТ»	920 120,2	
12. «Развитие транспортной системы РТ»	61 404 178,8	
«Развитие железнодорожной инфраструктуры»	339 346,7	
«Развитие речного транспорта внутренних водных путей и речных портов»	21 498,6	
«Развитие воздушного транспорта и авионавигации»	546 622,8	
«Развитие автомобильного, городского электрического транспорта, в том числе метро»	7 458 079,9	
«Совершенствование, развитие и сохранение сети автомобильных дорог»	52 562 781,1	
«Повышение уровня безопасности транспортной системы»	370 000	
«Совершенствование государственной политики в транспортном комплексе РТ»	105 849,7	
13. «Развитие сельского хозяйства и регулирование рынков сельскохозяйственной продукции, сырья и продовольствия в РТ»	18 702 926,9	
«Развитие подотрасли растениеводства, переработки и реализации продукции растениеводства»	5 837 033,8	
«Развитие подотрасли животноводства, переработки и реализации продукции животноводства»	2 090 333,9	
«Поддержка малых форм хозяйствования»	3 023 426,4	
«Техническая и технологическая модернизация, инновационное развитие»	1 792 612,9	
«Обеспечение реализации Государственной программы»	3 062 004,1	
«Комплексное развитие сельских территорий»	2 040 314,3	
«Развитие мелиорации земель сельскохозяйственного назначения»	576 755,5	
«Развитие социальной и инженерной инфраструктуры в рамках Государственной программы «Развитие сельского хозяйства и регулирование рынков сельскохозяйственной продукции, сырья и продовольствия в РТ»	280 446	
14. «Развитие лесного хозяйства РТ»	1 237 937,3	
«Охрана и защита лесов»	285 004,3	
«Использование лесов»	411 801,3	

**Заключение Счетной палаты Республики Татарстан  
на Отчет об исполнении бюджета Республики Татарстан за 2021 год**

Наименование государственных программ, подпрограмм Республики Татарстан	Исполнено расходов тыс. руб.	Удельный вес в общем объеме, в %
1	2	3
«Воспроизводство лесов»	166 019,8	
«Обеспечение реализации Государственной программы РТ «Развитие лесного хозяйства РТ»	305 328,2	
«Развитие социальной и инженерной инфраструктуры в рамках Государственной программы «Развитие лесного хозяйства РТ»	69 783,7	
15. «Управление государственным имуществом РТ»	841 287,1	0,3
16. «Управление государственными финансами РТ»	16 368 038,1	5,2
17. «Развитие государственной гражданской службы РТ и муниципальной службы в РТ»	34 976	0,01
18. «Реализация государственной национальной политики в РТ»	58 220,4	0,02
19. «Сохранение национальной идентичности татарского народа»	107 002,3	0,03
20. «Сохранение, изучение и развитие государственных языков РТ и других языков в РТ»	269 814,3	0,1
21. «Развитие рынка газомоторного топлива в РТ»	170 640	0,1
22. «Развитие юстиции в РТ»	731 418,2	0,2
«Реализация государственной политики в сфере юстиции в РТ»	179 303,8	
«Развитие института мировой юстиции в РТ»	529 932,5	
«Развитие социальной и инженерной инфраструктуры в рамках государственной программы "Развитие юстиции в РТ»	22 181,9	
23. «Энергоресурсоэффективность в РТ»	7 550,1	0,002
24. «Развитие сферы туризма и гостеприимства в РТ»	356 729,9	0,1
25. «Реализация антикоррупционной политики РТ»	8 339	0,003
26. «Стратегическое управление талантами в РТ»	119 050	0,04
27. «Развитие архивного дела в РТ»	289 998	0,1
28. «Оказание содействия добровольному переселению в РТ соотечественников, проживающих за рубежом»	574,1	0,0002
29. «Строительство автомобильных газонаполнительных компрессорных станций на территории РТ»	360 000	0,1
30. «Формирование современной городской среды на территории РТ»	2 942 606,4	0,9
31. «Развитие физической культуры и спорта в РТ»	5 711 775,5	1,8
«Развитие физической культуры и массового спорта»	293 892,5	
«Развитие спорта высших достижений и системы подготовки спортивного резерва»	2 438 903,1	
«Совершенствование государственной политики в области физической культуры и спорта»	62 515,8	
«Развитие социальной и инженерной инфраструктуры в рамках государственной программы «Развитие физической культуры и спорта в РТ»	2 916 464,1	1,7
32. «Развитие молодежной политики в РТ»	5 397 450,2	
«Организация отдыха детей и молодежи»	1 476 878,5	
«Сельская молодежь РТ»	4 491,6	
«Молодежь Татарстана»	883 207,5	
«Патриотическое воспитание молодежи РТ»	49 946,3	
«Совершенствование государственной молодежной политики в РТ»	55 310	
«Дети Татарстана»	11 132,7	
«Работающая молодежь РТ»	9 645,5	
«Развитие добровольчества (волонтерства) в РТ»	19 077,4	
«Развитие социальной и инженерной инфраструктуры в рамках государственной программы «Развитие молодежной политики в РТ»	2 887 760,7	

**Информация**  
**о расходах на реализацию региональных проектов**  
**в Республике Татарстан за 2021 год**

тыс. руб.

Наименование национального проекта/регионального проекта	Закон о бюджете на 2021 год, тыс. руб.	Исполнено за 2021 год	
		тыс. руб.	в %
1	2	3	4=3/2
<b>ВСЕГО РАСХОДЫ</b> на реализацию национальных проектов:	<b>34 119 235,9</b>	<b>33 961 475,6</b>	<b>99,5</b>
<i>из них средства Фонда содействия реформированию ЖКХ</i>	<i>487 502,2</i>	<i>475 576,6</i>	<i>97,6</i>
<b>1. Демография</b>	<b>7 217 191,5</b>	<b>7 145 316,3</b>	<b>99</b>
1.1. Финансовая поддержка семей при рождении детей	5 002 810,2	4 931 569,8	98,6
1.2. Содействие занятости женщин	1 664 067,4	1 664 067,4	100
1.3. Старшее поколение	134 638,5	134 010,1	99,5
1.4. Укрепление общественного здоровья	11 553,8	11 548,8	100
1.5. Спорт – норма жизни	404 121,6	404 120,2	100
<b>2. здравоохранение</b>	<b>2 550 960,7</b>	<b>2 533 354,1</b>	<b>99,3</b>
2.1. Развитие системы оказания первичной медико-санитарной помощи	382 750,6	382 750,6	100
2.2. Борьба с сердечно-сосудистыми заболеваниями	507 331,4	507 331,4	100
2.3. Борьба с онкологическими заболеваниями	317 253,5	317 253,5	100
2.4. Развитие детского здравоохранения, включая создание современной инфраструктуры оказания медицинской помощи детям	1 095 798	1 081 392,7	98,7
2.5. Обеспечение медицинских организаций системы здравоохранения квалифицированными кадрами	114 651,6	111 450,3	97,2
2.6. Создание единого цифрового контура в здравоохранении на основе ЕГИСЗ	133 175,6	133 175,6	100
2.7. Развитие экспорта медицинских услуг	-	-	-
<b>3. Образование</b>	<b>2 557 134,9</b>	<b>2 555 338,9</b>	<b>99,9</b>
3.1. Современная школа	2 477 498,7	2 475 702,7	99,9
3.2. Успех каждого ребенка	2 639,5	2 639,5	100
3.3. Цифровая образовательная среда	49 204,1	49 204,1	100
3.4. Молодые профессионалы	20 125,9	20 125,9	100
3.5. Социальная активность	7 666,7	7 666,7	100
3.6. Патриотическое воспитание граждан Российской Федерации	-	-	-
<b>4. Жилье и городская среда</b>	<b>4 322 779</b>	<b>4 287 258,3</b>	<b>99,2</b>
4.1. Жилье	1 421 264,3	1 414 158	99,5
4.2. Формирование комфортной городской среды	2 068 213,9	2 068 213,7	100
4.3. Обеспечение устойчивого сокращения непригодного для проживания жилищного фонда	693 713,5	665 984,2	96
4.4. Чистая вода	139 587,3	138 902,4	99,5
<b>5. Экология»</b>	<b>3 327 644,1</b>	<b>3 307 347,7</b>	<b>99,4</b>
5.1. Чистая страна	442 760,5	442 760,4	100
5.2. Оздоровление Волги	2 585 238,9	2 564 942,6	99,2
5.3. Сохранение лесов	200 459,4	200 459,4	100
5.4. Сохранение уникальных водных объектов	99 185,3	99 185,3	100
5.5. Комплексная системы обращения с твердыми коммунальными отходами	-	-	-
<b>6. НП «Безопасные и качественные автомобильные дороги</b>	<b>12 602 800</b>	<b>12 602 732,5</b>	<b>100</b>
6.1. Дорожная сеть	12 232 800	12 232 732,5	100
6.2. Общесистемные меры развития дорожного хозяйства	370 000	370 000	100
6.3. Безопасность дорожного движения в Республике Татарстан	-	-	-
<b>7. НП «Производительность труда и поддержка занятости»</b>	<b>71 655</b>	<b>71 655</b>	<b>100</b>
7.1. Адресная поддержка повышения производительности труда на предприятиях	71 655	71 655	100

**Заключение Счетной палаты Республики Татарстан  
на Отчет об исполнении бюджета Республики Татарстан за 2021 год**

Наименование национального проекта/регионального проекта	Закон о бюджете на 2021 год, тыс. руб.	Исполнено за 2021 год	
		тыс. руб.	в %
1	2	3	4=3/2
7.2. Системные меры по повышению производительности труда	-	-	-
<b>8. НП «Культура»</b>	<b>451 101,8</b>	<b>451 101,8</b>	<b>100</b>
8.1. Культурная среда	418 201,8	418 201,8	100
8.2. Цифровая культура	4 800	4 800	100
8.3. Творческие люди	28 100	28 100	100
<b>9. НП «Малое и среднее предпринимательство»</b>	<b>594 037,6</b>	<b>594 025</b>	<b>100</b>
9.1. Создание благоприятных условий для осуществления деятельности самозанятыми гражданами	34 273,6	34 273,6	100
9.2. Создание условий для легкого старта и комфортного ведения бизнеса	27 659,5	27 646,9	100
9.3. Акселерация субъектов малого и среднего предпринимательства	532 104,5	532 104,5	100
<b>10. НП «Международная кооперация и экспорт»</b>	<b>68 735,8</b>	<b>68 735,8</b>	<b>100</b>
10.1. Экспорт продукции агропромышленного комплекса	68 735,8	68 735,8	100
10.2. Системные меры развития международной кооперации и экспорта	-	-	-
<b>11. НП «Цифровая экономика»</b>	<b>86 919,6</b>	<b>86 906,2</b>	<b>100</b>
11.1. Информационная инфраструктура	36 135,6	36 135,6	100
11.2. Кадры для цифровой экономики	22 684	22 670,6	99,9
11.3. Информационная безопасность	600	600	100
11.4. Цифровые технологии	2 500	2 500	100
11.5. Цифровое государственное управление	25 000	25 000	100
<b>12. НП «Туризм и индустрия гостеприимства»</b>	<b>268 275,9</b>	<b>257 704</b>	<b>96,1</b>
12.1. Развитие туристической инфраструктуры	268 275,9	257 704	96,1

### Информация

об объемах межбюджетных трансфертов, предоставленных из бюджета РТ,  
в разрезе муниципальных образований Республики Татарстан за 2021 год

№ п/п	Наименование муниципального образования	Всего, тыс. руб.	в том числе (тыс. руб.):		
			Дотации	Субвенции	Субсидии и иные межбюджетные трансферты
	<b>ИТОГО</b>	63 340 485,7	1 750 170,4	31 729 299,1	29 861 016,2
1	г. Казань	18 330 036,9	40 000	9 578 476	8 711 561
2	г. Набережные Челны	6 467 900,4	37 697,6	4 127 663,1	2 302 539,7
3	Нижнекамский район	3 619 648,1	84 986,8	2 326 180	1 208 481,4
4	Альметьевский район	2 613 765,6	-	1 708 174,7	905 590,9
5	Зеленодольский район	1 690 812,1	134 718,4	1 224 587	331 506,7
6	Бугульминский район	1 467 777,9	83 881,4	814 304,4	569 592,2
7	Елабужский район	1 436 835,2	85 617	710 682,7	640 535,4
8	Кукморский район	1 329 889,8	47 693,3	476 800,1	805 396,4
9	Чистопольский район	1 246 019,2	123 581,4	583 068,9	539 368,9
10	Арский район	1 079 298,8	52 067,9	434 843,9	592 387
11	Азнакаевский район	1 076 507,2	61 424,1	535 768,9	479 314,2
12	Мамадышский район	1 075 621,4	55 677	383 376,1	636 568,2
13	Лениногорский район	1 015 485	61 625,1	622 117,2	331 742,6
14	Буинский район	975 785,4	21 870,1	370 047	583 868,3
15	Сабинский район	963 582,4	6 570,3	319 430,9	637 581,3
16	Заинский район	929 854,6	52 785,3	405 444,1	471 625,1
17	Высокогорский район	926 592,1	36 517,6	452 994,7	437 079,8
18	Нурлатский район	899 612,4	36 265,8	456 704,7	406 641,9
19	Мензелинский район	806 643,2	50 873,7	243 639,9	512 129,5
20	Тукаевский район	758 038,8	17 632,1	292 269,4	448 137,3
21	Балтасинский район	752 866,7	43 486,9	360 331,5	349 048,3
22	Агрызский район	709 988,5	21 216,8	338 175,2	350 596,5
23	Актанышский район	705 632,3	34 408,4	255 453,8	415 770,1
24	Рыбно-Слободский район	689 987,1	67 123,5	219 552,5	403 311,1
25	Бавлинский район	682 813,3	25 558,5	285 785	371 469,7
26	Алексеевский район	679 112,9	34 418,2	269 226,3	375 468,4
27	Лаишевский район	669 208,8	59 844,7	372 503,8	236 860,4
28	Сармановский район	655 821,9	-	322 546,5	333 275,4
29	Аксубаевский район	651 013	39 571,5	250 161,3	361 280,2
30	Черемшанский район	637 374,7	12 131,9	208 733,9	416 508,9
31	Алькеевский район	632 189,5	20 046,6	231 149,7	380 993,2
32	Дрожжановский район	627 633,5	34 190,2	208 315,6	385 127,8
33	Пестречинский район	622 046	-	297 525,2	324 520,8
34	Муслюмовский район	614 783	24 200,6	230 691,6	359 890,8
35	Тетюшский район	599 317,3	31 173	191 442,8	376 701,5
36	Апастовский район	575 829,2	54 898,2	178 529,2	342 401,8
37	Спасский район	568 742,7	17 953,1	172 384,5	378 405,1
38	Менделеевский район	563 154,5	29 252,2	282 128,2	251 774,1
39	Новошешминский район	476 009,1	12 151,8	148 630,8	315 226,4
40	Верхнеуслонский район	462 616,8	42 474,7	149 780	270 362,2
41	Тюлячинский район	453 601	8 818,3	151 402,3	293 380,4
42	Ютазинский район	451 034,6	7 010,8	180 951	263 072,8
43	Камско-Устьинский район	408 384,1	17 139,2	110 529,1	280 715,8
44	Кайбицкий район	400 077,1	21 616,4	138 843,3	239 617,4
45	Атнинский район	341 541,2	-	107 952,2	233 589

### Информация

об объемах выделенных из бюджета Республики Татарстан межбюджетных  
трансфертов бюджетам муниципальных образований Республики Татарстан  
в разрезе видов трансфертов за 2021 год

тыс. руб.

Наименование	Закон о бюджете на 2021 год, тыс. руб.	Исполнено	
		тыс. рублей	в %
1	2	3	4
Всего межбюджетных трансфертов	63 390 341,1	63 340 485,7	99,9
Всего дотаций	1 750 170,4	1 750 170,4	100
Дотации на выравнивание бюджетной обеспеченности муниципальных образований	1 620 170,4	1 620 170,4	100
Дотация на премирование победителей Всероссийского конкурса «Лучшая муниципальная практика» (за счет средств федерального бюджета)	130 000	130 000	100
Всего субвенций	32 170 856,3	31 729 299,1	98,6
Обеспечение государственных гарантий реализации прав на получение общедоступного и бесплатного начального общего, основного общего, среднего общего образования в муниципальных общеобразовательных организациях, обеспечение дополнительного образования детей в муниципальных общеобразовательных организациях	18 439 568,3	18 439 568,3	100
Обеспечение государственных гарантий реализации прав на получение общедоступного и бесплатного дошкольного образования в муниципальных образовательных организациях, реализующих программы дошкольного образования	7 938 322,2	7 938 322,2	100
Получение общедоступного и бесплатного начального общего, основного общего, среднего общего образования в муниципальных общеобразовательных организациях, обеспечение дополнительного образования детей в муниципальных общеобразовательных организациях в части ежемесячного денежного вознаграждения за классное руководство педагогическим работникам муниципальных общеобразовательных организаций	1 769 593,9	1 769 593,9	100
Назначение и выплата ежемесячной денежной выплаты на содержание детей-сирот и детей, оставшихся без попечения родителей, переданных под опеку (попечительство), в приемные семьи, и вознаграждения, причитающегося опекунам или попечителям, исполняющим свои обязанности возмездно	1 158 585,1	1 158 585,1	100
Обеспечение равной доступности услуг общественного транспорта	1 280 159,1	843 796,5	65,9
Предоставление мер социальной поддержки в части обеспечения питанием обучающихся по образовательным программам основного общего и среднего общего образования в муниципальных общеобразовательных организациях	390 900,4	390 900,4	100
Реализация государственных полномочий в области образования	253 409	253 409	100
Расчет и предоставление дотаций бюджетам городских, сельских поселений за счет средств бюджета РТ	196 669,5	196 669,5	100
Государственная регистрация актов гражданского состояния за счет средств федерального бюджета	180 444,1	180 444,1	100
Осуществление первичного воинского учета органами местного самоуправления поселений за счет средств федерального бюджета	101 803,1	101 803,1	100
Организация проведения мероприятий по предупреждению и ликвидации болезней животных, их лечению, защите населения от болезней, общих для человека и животных, а также в области обращения с животными	100 196,8	100 196,8	100
Реализация государственных полномочий в области опеки и попечительства	76 879,4	76 879,4	100
Организация осуществления мероприятий по проведению дезинфекции,	64 410,8	64 410,8	100

**Заключение Счетной палаты Республики Татарстан  
на Отчет об исполнении бюджета Республики Татарстан за 2021 год**

Наименование	Закон о бюджете на 2021 год, тыс. руб.	Исполнено	
		тыс. рублей	в %
1	2	3	4
дезинсекции и дератизации, санитарно-противоэпидемических (профилактических) мероприятий, проводимых с применением лабораторных методов исследования, в очагах инфекционных заболеваний, а также на территориях и в помещениях, где имеются и сохраняются условия для возникновения или распространения инфекционных заболеваний			
Проведение Всероссийской переписи населения за счет средств федерального бюджета	60 673,6	55 854,9	92,1
Оказание помощи лицам, находящимся в состоянии алкогольного, наркотического или иного токсического опьянения	49 527,7	49 527,7	100
Создание и организация деятельности комиссий по делам несовершеннолетних и защите их прав	41 360,9	41 360,9	100
Создание и организация деятельности административных комиссий	23 142,8	23 142,8	100
Реализация государственных полномочий в области долевого строительства многоквартирных домов и (или) иных объектов недвижимости, а также в области деятельности жилищно-строительных кооперативов, связанной с привлечением средств членов кооператива для строительства многоквартирного дома	19 541,1	19 541,1	100
Реализация государственных полномочий в области молодежной политики	17 897,2	17 897,2	100
Реализация государственных полномочий в области архивного дела	3 831,9	3 831,9	100
Составление (изменение) списков кандидатов в присяжные заседатели федеральных судов общей юрисдикции в РФ за счет средств федерального бюджета	2 258,5	1 882,6	83,4
Предоставление земельных участков, государственная собственность на которые не разграничена	789,7	789,7	1000
Организация транспортного обслуживания населения	731,5	731,5	100
Сбор информации от поселений, входящих в муниципальный район, необходимой для ведения регистра муниципальных нормативных правовых актов РТ	136,1	136,1	100
Определение перечня должностных лиц, уполномоченных составлять протоколы об административных правонарушениях	23,6	23,6	100
Всего субсидий	16 891 760,2	16 849 457,7	99,7
Организация предоставления общедоступного и бесплатного дошкольного, начального общего, основного общего, среднего общего образования по основным общеобразовательным программам в муниципальных образовательных организациях, организация предоставления дополнительного образования детей в муниципальных образовательных организациях, созданию условий для осуществления присмотра и ухода за детьми, содержания детей в муниципальных образовательных организациях	12 032 261,6	12 032 261,6	100
Выравнивание уровня бюджетной обеспеченности поселений, входящих в состав муниципального района, и предоставлению иных форм межбюджетных трансфертов бюджетам поселений, входящих в состав муниципального района	1 489 796,1	1 489 796,1	100
Реализация мероприятий по благоустройству сельских территорий	668 072,0	668 072	100
за счет средств федерального бюджета	541 138,3	541 138,3	100
за счет средств бюджета РТ	126 933,7	126 933,7	100
Организация бесплатного горячего питания обучающихся, получающих начальное общее образование в государственных и муниципальных образовательных организациях (за счет средств федерального бюджета)	1 223 561,8	1 223 549,1	100
Обеспечение организации отдыха детей в каникулярное время	736 776,9	723 310	98,2
Строительство жилья, предоставляемого по договору найма жилого помещения	12 618,3	12 618,2	100

**Заключение Счетной палаты Республики Татарстан  
на Отчет об исполнении бюджета Республики Татарстан за 2021 год**

Наименование	Закон о бюджете на 2021 год, тыс. руб.	Исполнено	
		тыс. рублей	в %
1	2	3	4
за счет средств федерального бюджета	10 220,8	10 220,7	100
за счет средств бюджета РТ	2 397,5	2 397,5	100
Обеспечение мероприятий Республиканской адресной программы по переселению граждан из аварийного жилищного фонда на 2019-2023 годы в рамках реализации федерального проекта «Обеспечение устойчивого сокращения непригодного для проживания жилищного фонда» национального проекта «Жилье и городская среда»	693 713,5	665 984,2	96
за счет средств Фонда содействия реформированию ЖКХ	487 502,2	475 576,6	97,6
за счет средств бюджета РТ	206 211,3	190 407,6	92,3
Уничтожение борщевика Сосновского, произрастающего на земельных участках, находящихся в муниципальной собственности	20 000,0	18 906,5	94,5
Организация предоставления общедоступного и бесплатного дошкольного, начального общего, основного общего, среднего общего образования по основным общеобразовательным программам в муниципальных образовательных организациях (за исключением полномочий по финансовому обеспечению реализации основных общеобразовательных программ в соответствии с федеральными государственными образовательными стандартами), в части проведения укрепления материально-технической базы муниципальных образовательных организаций	10 200	10 200	100
Создание условий для организации досуга и обеспечения жителей услугами организаций культуры, в части укрепления материально-технической базы муниципальных учреждений культуры	4 760	4 760	100
за счет средств федерального бюджета	2 760,8	2 760,8	100
за счет средств бюджета РТ	1 999,2	1 999,2	100
Всего иных межбюджетных трансфертов, в том числе:	12 577 554,2	13 011 558,5	103,5
Софинансирование вопросов местного значения	5 429 806,5	5 429 806,5	100
Компенсация дополнительных расходов, возникших в результате решений, принятых органами власти другого уровня	2 051 254,4	2 471 653	120,5
Решение вопросов местного значения, осуществляемое с привлечением средств самообложения граждан	1 200 404,8	1 200 404,8	100
Бюджетные инвестиции и капитальный ремонт социальной и инженерной инфраструктуры государственной собственности РТ	1 011 580,3	1 011 570,3	100
Финансовое обеспечение исполнения расходных обязательств муниципальных образований	386 629,1	506 782,7	131,1
Компенсация дополнительных расходов на обеспечение деятельности автономных и бюджетных учреждений	468 150,7	469 948	100,4
Финансовое обеспечение расходов, связанных с уплатой налога на имущество организаций	461 777,8	461 777,8	100
Предоставление грантов сельским и городским поселениям РТ	261 000	261 000	100
Мероприятия в сфере культуры и кинематографии	175 091,3	178 692,9	102,1
Реализация программных мероприятий	161 346	161 215,3	99,9
Мероприятия, направленные на развитие образования в РТ	136 704,2	136 701,2	100
Проведение мероприятий для детей и молодежи	135 270,3	115 085,6	85,1
Модернизация систем коммунальной инфраструктуры	222 150	135 384	60,9
счет средств Фонда содействия реформированию ЖКХ	171 395,3	105 824,6	61,7
за счет средств бюджета РТ	50 754,7	29 559,4	58,2
Мероприятия, направленные на развитие системы территориального общественного самоуправления РТ	119 300	119 794,9	100,4
Финансовое обеспечение расходных обязательств муниципальных образований, возникающих при выполнении полномочий органов местного самоуправления по обеспечению услугами организаций культуры	65 718	65 718	100
Реализацию мероприятий по обеспечению жильем молодых семей	60 289,4	59 592,3	98,8

**Заключение Счетной палаты Республики Татарстан  
на Отчет об исполнении бюджета Республики Татарстан за 2021 год**

Наименование	Закон о бюджете на 2021 год, тыс. руб.	Исполнено	
		тыс. рублей	в %
1	2	3	4
за счет средств федерального бюджета	10 289,4	10 255,5	99,7
за счет средств бюджета РТ	50 000	49 336,8	98,7
Мероприятия в области образования, направленные на поддержку молодых специалистов	45 989,6	45 849,6	99,7
Реализация мероприятий по комплексному развитию сельских территорий	42 258	42 258	100
за счет средств федерального бюджета	34 229	34 229	100
за счет средств бюджета РТ	8 029	8 029	100
Развитие детско-юношеского спорта	41 200	41 062,9	99,7
Мероприятия, направленные на поддержку тренеров-преподавателей и спортсменов-инструкторов, работающих в учреждениях по внешкольной работе с детьми, за высокие результаты	41 817,6	40 773,8	97,5
Гранты в области культуры	13 502,3	13 500	100
Государственная поддержка отрасли культуры	12 050	12 050	100
за счет средств федерального бюджета	6 950	6 950	100
за счет средств бюджета РТ	5 100	5 100	100
Развитие малого и среднего предпринимательства в части содержания индустриальных (промышленных) парков и промышленных площадок	12 157,7	9 275,5	76,3
Премирование победителей республиканского конкурса на звание "Самый благоустроенный населенный пункт РТ"	6 719,9	6 719,9	100
Мероприятия по предупреждению распространения на территории РТ новой коронавирусной инфекции	6 168	5 723,2	92,8
Создание модельных муниципальных библиотек (за счет средств федерального бюджета)	5 000	5 000	100
Создание виртуальных концертных залов (за счет средств федерального бюджета)	2 800	2 800	100
Поддержка творческой деятельности и укрепление материально-технической базы муниципальных театров в населенных пунктах с численностью населения до 300 тысяч человек	1 138	1 138	100
за счет средств федерального бюджета	660	660	100
за счет средств бюджета РТ	478	478	100
Капитальный ремонт общего имущества в многоквартирных домах (за счет средств Фонда содействия реформированию жилищно-коммунального хозяйства)	280,3	280,3	100

**Информация**  
о расходах бюджета Республики Татарстан по ведомственной  
структуре расходов за 2021 год

№ п/п	Наименование	Исполнено за 2021 год, тыс. руб.	Удельный вес в общем объеме расходов, в %
<b>ВСЕГО РАСХОДОВ</b>		<b>343 592 641</b>	<b>100</b>
1	Министерство экологии и природных ресурсов РТ	597 026,1	0,2
2	Министерство экономики РТ	20 505 829,4	6
3	Министерство по делам гражданской обороны и чрезвычайным ситуациям РТ	1 409 757	0,4
4	Министерство здравоохранения РТ	17 280 451,4	5
5	Министерство культуры РТ	5 404 871,6	1,6
6	ГБУ «Государственный историко-архитектурный и художественный музей-заповедник «Казанский Кремль»	301 164,4	0,1
7	Министерство цифрового развития государственного управления, информационных технологий и связи РТ	3 071 036,6	0,9
8	Министерство образования и науки РТ	15 003 722,2	4,4
9	Министерство сельского хозяйства и продовольствия РТ	16 904 998	4,9
10	ГУ ветеринарии Кабинета министров РТ	816 164,1	0,2
11	Министерство финансов РТ	85 222 494,7	24,8
12	Министерство транспорта и дорожного хозяйства РТ	59 189 534,4	17,2
13	Министерство строительства, архитектуры и ЖКХ РТ	68 200 849,7	19,8
14	Государственная жилищная инспекция РТ	134 356,9	0,04
15	Министерство труда, занятости и социальной защиты РТ	31 063 469,2	9
16	Государственный комитет РТ по архивному делу	294 802,7	0,1
17	Министерство спорта РТ	3 274 024,1	1
18	Министерство земельных и имущественных отношений РТ	3 059 865,7	0,9
19	Управление делами Президента РТ	650 890,3	0,2
20	Аппарат Кабинета Министров РТ	1 024 778,3	0,3
21	Аппарат Уполномоченного по правам человека в РТ	27 419,4	0,01
22	Счетная палата РТ	118 832,9	0,03
23	Государственный комитет РТ по тарифам	135 719,7	0,04
24	Центральная избирательная комиссия РТ	181 001,5	0,1
25	Академия наук РТ	435 294,5	0,1
26	Министерство юстиции РТ	706 194,1	0,2
27	Аппарат Государственного Совета РТ	392 168,9	0,1
28	Конституционный суд РТ	67 239,6	0,02
29	Министерство по делам молодежи РТ	2 521 396	0,7
30	Комитет РТ по охране объектов культурного наследия	51 175,4	0,01
31	Государственная инспекция РТ по обеспечению государственного контроля за производством, оборотом и качеством этилового спирта, алкогольной продукции и защите прав потребителей	179 225,8	0,1
32	Аппарат Уполномоченного по правам ребенка в РТ	11 257,9	0,003
33	Министерство лесного хозяйства РТ	1 271 067,3	0,4
34	Министерство промышленности и торговли РТ	1 404 336,9	0,4
35	Управление записи актов гражданского состояния Кабинета Министров РТ	211 933,2	0,1
36	Управление по надзору за техническим состоянием самоходных машин и других видов техники РТ	91 781,5	0,03
37	Агентство инвестиционного развития РТ	164 611	0,05

**Заключение Счетной палаты Республики Татарстан  
на Отчет об исполнении бюджета Республики Татарстан за 2021 год**

№ п/п	Наименование	Исполнено за 2021 год, тыс. руб.	Удельный вес в общем объеме расходов, в %
38	Государственный комитет РТ по туризму	99 042,6	0,03
39	Республиканское агентство по печати и массовым коммуникациям «Татмедиа»	1 729 421,3	0,5
40	Государственный комитет РТ по биологическим ресурсам	114 822,9	0,03
41	Государственный комитет РТ по закупкам	50 478,4	0,01
42	Инспекция государственного строительного надзора РТ	218 133,3	0,1