ОТЧЕТ

по результатам контрольного мероприятия «Проверка финансово-хозяйственной деятельности АО «РАЦИН» в 2020-2021 годах и истекшем периоде 2022 года»

Основание для проведения контрольного мероприятия: План работы Счетной палаты Республики Татарстан на 2022 год.

Цель контрольного мероприятия: проверка финансово-хозяйственной деятельности.

Предмет контрольного мероприятия: нормативные правовые акты и иные распорядительные документы, платежные и иные первичные документы, финансовая (бухгалтерская) отчетность, статистическая отчетность.

Проверяемый период: 2020-2021 годы и истекший период 2022 года.

Объект контрольного мероприятия: АО «РАЦИН» (далее – Общество).

Сроки проведения контрольного мероприятия: с 14 июня по 8 июля 2022 года.

Объем выручки составил 18 615,3 млн. рублей, в том числе за 2020 год - 6 651,7 млн. рублей, за 2021 год - 7 959,2 млн. рублей, за 5 месяцев 2022 года - 4 004,4 млн. рублей. Фактов для составления протоколов об административных правонарушениях, относящихся к компетенции Счетной палаты, не имеется.

Общие сведения

Общество создано в соответствии с Федеральным законом «Об акционерных обществах», Законом Российской Федерации «О приватизации государственного и муниципального имущества».

Общество действует на основании Устава, утвержденного в новой редакции годовым общим собранием акционеров АО «РАЦИН» от 13.02.2017 года.

Общество является непубличным акционерным обществом.

Учредителем Общества является Министерство земельных и имущественных отношений Республики Татарстан.

Основной целью Общества является получение прибыли.

Основными видами деятельности Общества согласно Уставу являются:

- закупка и реализация горюче-смазочных материалов, топлива, минеральных удобрений, средств защиты растений, семян, зерна и иных видов товара;

- организация и проведение сельскохозяйственных выставок;

- оказание финансовой помощи в виде предоставления товарных и денежных займов сельхозтоваропроизводителям и предприятиям агропромышленного комплекса Республики Татарстан;

- экспорт сельскохозяйственной продукции;

- иные виды деятельности, не запрещенные действующим законодательством.

Согласно Уставу высшим органом управления Общества является общее собрание акционеров.

К компетенции Совета директоров в соответствии с Положением о Совете директоров Общества относятся следующие вопросы:

- определение приоритетных направлений деятельности и тарифной политики Общества, а также ценовой политики в отношении сделок с объектами недвижимого имущества и телекоммуникационными активами;

- созыв годового и внеочередного Общих собраний акционеров;

- размещение Обществом облигаций или иных эмиссионных ценных бумаг, за исключением акций;

- формирование исполнительного органа Общества, досрочное прекращение его полномочий;

- использование резервного фонда и иных фондов Общества;

- создание филиалов и открытие представительств Общества;

- иные вопросы, предусмотренные законодательством и Уставом Общества.

В соответствии со статьей 92 Федерального закона от 26.12.1995 № 208-ФЗ «Об акционерных обществах» Общество обязано раскрывать сведения, определяемые действующим законодательством Российской Федерации.

В сети Интернет информация размещается Обществом на сайтах: https://fedresurs.ru/company/711110b3-ad74-4f0a-a9fb-9a84e6857373, https://bo.nalog.ru/organizations-card/10241377.

Уставный капитал

Согласно годовой отчетности за 2020 – 2021 годы по форме № 0710001 «Бухгалтерский баланс» по строке 1310 «Уставный капитал (складочный капитал, уставный фонд, вклады товарищей)» уставный капитал Общества в проверяемом периоде составлял:

(тыс. рублей)

Размер уставного капитала			
Бухгалтерский баланс	на 31.12.2019	на 31.12.2020	на 31.12.2021

Строка 1310	Уставный капитал (складочный капитал, уставный фонд, вклады товарищей)	2 805 220	2 929 842	2 929 842

Уставный капитал Общества согласно Уставу составляет 2 929 842 тыс. рублей и состоит из 292 984 192 обыкновенных именных бездокументарных акций номинальной стоимостью 10 рублей, приобретенных учредителем (размещенные акции). Все акции Общества являются именными.

Добавочный капитал

Согласно бухгалтерскому балансу за 2020 год и 2021 год у Общества имеется добавочный капитал в размере 26 926 тыс. рублей.

Резервный капитал

В соответствии с п. 6.14. Устава в Обществе создается резервный фонд в размере 20 процентов от уставного капитала.

Резервный фонд Общества формируется путем обязательных ежегодных отчислений до достижения им размера, установленного Уставом. Размер ежегодных отчислений составляет 50 процентов от чистой прибыли до достижения размера, установленного Уставом.

Резервный фонд Общества предназначен для покрытия его убытков, а также для погашения облигаций и выкупа акций Общества в случае отсутствия иных средств.

Резервный фонд не может быть использован для иных целей.

Целевое финансирование

Целевое финансирование из бюджета Республики Татарстан Обществу в проверяемом периоде не предоставлялось.

Приобретение и отчуждение ценных бумаг

В проверяемом периоде во исполнение Решения Кабинета Министров РТ от 17.09.2020 г. №1799-р, в соответствии с распоряжением Министерства земельных и имущественных отношений РТ от 27.10.2020 г. №3294-р в Уставный капитал АО «РАЦИН» внесено 64 380 акций ЗАО «Бугульминский комбинат хлебопродуктов №2» на сумму 24 721,9 тыс. рублей. Обществом и Министерством земельных и имущественных отношений РТ заключен договор мены акций от 27.10.2020 г. №052-117. Предметом договора является мена эмиссионных ценных бумаг Общества в количестве 2 471 192 единиц номинальной стоимостью 10 рублей каждая на имущество, принадлежащее

Министерству земельных и имущественных отношений РТ на праве собственности на общую сумму 24 721,9 тыс. рублей. Государственное имущество, вносимое в качестве оплаты за дополнительный выпуск акций - ЗАО «Бугульминский комбинат хлебопродуктов №2».

Расчеты с учредителями по выплате дивидендов

В соответствии со статьей 42 Федерального закона от 26.12.1995 № 208-ФЗ «Об акционерных обществах», статьей 8 Устава Общества решение о выплате дивидендов принимается Общим собранием акционеров, при этом размер дивидендов не может быть больше размера дивидендов, рекомендованного Советом директоров Общества.

В проверяемом периоде Общество получило чистую прибыль (убыток):

- 2020 год – (2 176 75 тыс. рублей);
- 2021 год – 545 004 тыс. рублей.

В 2020 году Обществом выплачены дивиденды за 2019 год в сумме 2 955 тыс. рублей.

Доходы от основной деятельности и прочие доходы организации

(тыс. рублей)

	2020		2021	
	поступления	платежи	поступления	платежи
- от текущих операций	7 513 441	8 041 764	8 282 760	8 731 477
- от инвестиционных операций	472 015	793 861	338 310	240 928
- от финансовых операций	3 423 328*	2 359 813	2 446 536**	1 915 850
Итого:	11 408 784	11 195 438	11 067 606	10 888 255

*получение кредитов и займов, денежные вклады собственников

**получение кредитов и займов

Информация о выручке, себестоимости Общества

(тыс. рублей)

Виды деятельности	Выручка (нетто) от продажи товаров, продукции, работ, услуг*		Себестоимость проданных товаров, работ, услуг		Валовая прибыль	
	2020	2021	2020	2021	2020	2021
Дизельное топливо	4 521 298	3 886 260	4 295 729	3 717 848	225 569	168 412
Минеральные удобрения	1 352 767	3 032 673	1 217 857	2 710 367	134 910	322 306
Экспорт Европа (зерновые, технические культуры, продукты переработки)	151 309	544 667	105 029	404 223	46 280	140 444

Экспорт Азия (ячмень)	58 030	-	48 197	-	9 834	-
Семена	102 130	64 043	89 490	53 021	12 640	11 022
Зерно РФ	89 757	215 092	77 997	186 442	11 759	28 650
Зерно РТ	260 925		252 735		8 190	
Средства защиты растений (СЗР), выставки, прочее	115 521	216 482	97 467	212 681	18 054	3 801
Итого	6 651 737	7 959 217	6 184 501	7 284 582	467 236	674 635

*За минусом НДС, акцизов, других аналогичных платежей

Из таблицы видно, что по доходам имеется тенденция к повышению. Так, в 2021 году объем доходов составил 7 959 217 тыс. рублей, что больше чем в 2020 году на 1 307 480 тыс. рублей или на 20%.

В 2020 году основная часть доходов Общества получена от продажи дизельного топлива – 4 521 298 тыс. рублей или 68% от общей суммы доходов, минеральных удобрений – 1 352 767 тыс. рублей или 20,3% от общей суммы доходов. В 2021 году основная часть доходов Общества также получена от продажи дизельного топлива – 3 386 260 тыс. рублей или 42,6% от общей суммы доходов, минеральных удобрений – 3 032 673 тыс. рублей или 38,1% от общей суммы доходов. В 2020 году выручка от экспорта в Европу составила 151 309 тыс. рублей, в 2021 году – 544 667 тыс. рублей. Доход от продажи зерна в 2020 году – 350 682 тыс. рублей, в 2021 году – 215 092 тыс. рублей. Выручка от продажи семян в 2021 году снизилась по сравнению с 2020 годом (102 130 тыс. рублей) до 64 063 тыс. рублей. Валовая прибыль в 2021 году увеличилась по сравнению с предыдущим периодом на 44% и составила 674 635 тыс. рублей (в 2020 году – 467 236 тыс. рублей).

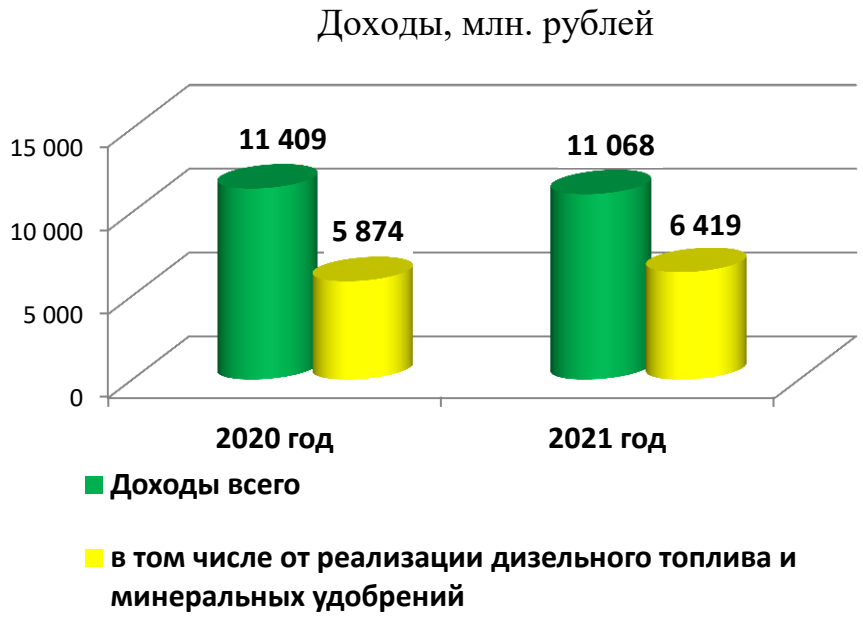

Структура доходов (выручка) от продажи товаров, продукции, работ, услуг **в 2020 году**

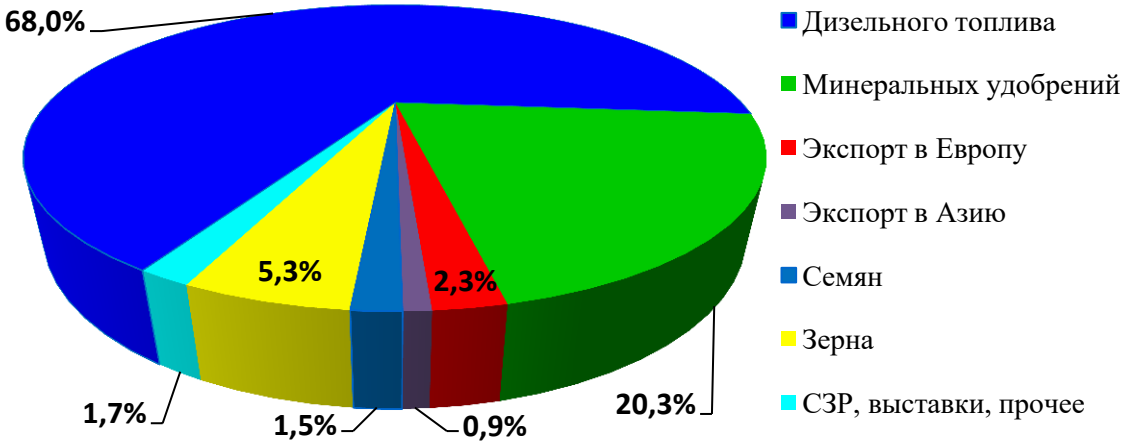

Структура доходов (выручка) от продажи товаров, продукции, работ, услуг **в 2021 году**

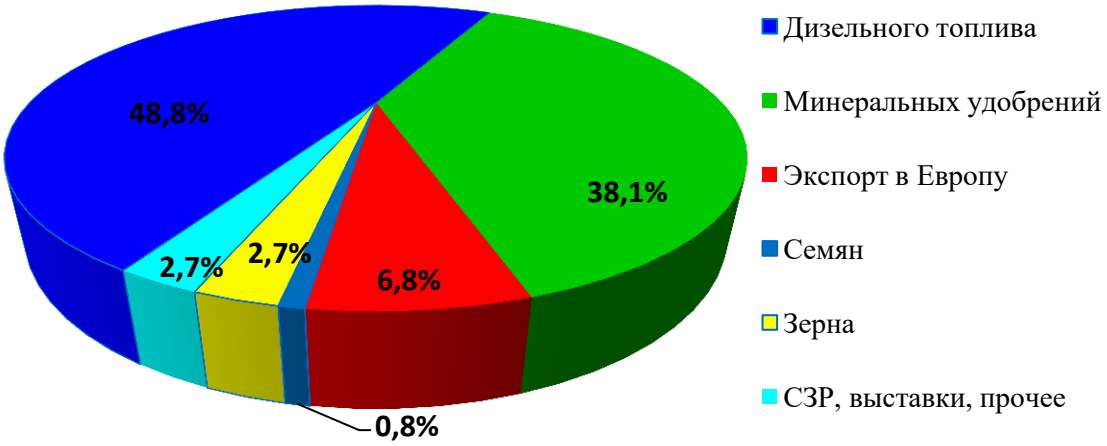

<u>Расчеты с покупателями и заказчиками и иными контрагентами, связанными с реализацией товаров, работ, услуг; полнота и эффективность формирования доходов от обычных видов деятельности</u>

Анализом представленной информации установлено, что у отдельных покупателей ежегодно наблюдается наличие непогашенной дебиторской задолженности. Основной удельный вес в общем объеме задолженности принадлежит ООО «РАЦИН-Шали»: по состоянию на 01.01.2020 – 303 206,9 тыс. рублей, на 01.01.2021, 01.01.2022 и на 01.04.2022 задолженность увеличилась и составила 330 945 тыс. рублей. Задолженность ООО «АФ «Волжская» по состоянию на начало 2020, 2021 и 2022 годов составляла 107 009,8 тыс. рублей, по состоянию на 01.04.2022 увеличилась и составила 108 784,7 тыс. рублей.

В составе доходов Общества имеются поступления денежных средств за оказание услуг по организации и проведению мероприятия «II Всероссийский конкурс зоотехников-селекционеров молочного и мясного скотоводства» в соответствии с государственным контрактом от 07.06.2021 №76 (далее – Контракт), заключенным между Обществом и Министерством сельского хозяйства и продовольствия Республики Татарстан (Заказчик). Цена контракта 19 072 тыс. рублей, в том числе НДС 20% - 3 178,7 тыс. рублей. Согласно п.2.3. контракта в цену контракта включены: стоимость услуг, рабочей силы, транспорта, накладные расходы, налоги, сборы и другие обязательные платежи, необходимые исполнителю для выполнения своих обязательств, т.е. цена является окончательной. Срок оказания услуг: с 07 июня по 10 июня 2021 года.

Выборочной проверкой исполнения Обществом указанного контракта установлено следующее. К проверке представлены договоры, заключенные Обществом в рамках мероприятия с третьими лицами на оказание услуг, предусмотренных спецификацией к контракту:

- от 07.06.2021 №GR-58-21 с ООО «Корстон-Казань» на оказание услуг проживания в номерах с 07.06.2021 по 11.06.2021 в количестве 16 номеров (в т.ч. 1 номер – поздний выезд) на общую сумму 398,3 тыс. рублей. Согласно акту от 11.06.2021 услуги оказаны в полном объеме, оплата произведена в сумме 398,3 тыс. рублей;

- от 07.06.2021 №21/10 с ООО «АДМ «Диалог» на оказание услуг в рамках мероприятия согласно техническому заданию, в том числе:

- обеспечение средствами индивидуальной защиты;

- предоставление раздаточного материала;

- фотосъемка мероприятия;

- обеспечение наградными элементами;

- организация и проведение церемонии открытия, закрытия, награждения участников;

- организация работы судейской бригады;

- техническое обеспечение мероприятия;

- предоставление и обслуживание оборудования.

Стоимость услуг – 6 165 тыс. рублей (НДС не облагается). Согласно акту от 10.06.2021 №16 услуги оказаны в полном объеме, оплата произведена в сумме 6 165 тыс. рублей;

- от 07.06.2021 №31нА с ООО «Абрис» на оказание услуг по декорационному оформлению торжественного мероприятия 08.06-10.06.2021 на сумму 2 010,4 тыс. рублей согласно спецификации. Согласно акту от 10.06.2021

услуги оказаны в полном объеме. Оплата произведена в сумме 2 010,4 тыс. рублей;

- от 07.06.2021 №67Б21 с ООО «Корстон-Казань» на оказание услуг по проведению и обслуживанию мероприятия на территории Исполнителя. Дата проведения мероприятия – 07-10 июня 2021 по адресу г.Казань, ул.Ершова, 1а. Стоимость услуг согласно приложению к договору – 3 699,96 тыс. рублей. Согласно акту от 10.06.2021 услуги оказаны в полном объеме, оплачены на сумму 3 699,96 тыс. рублей;

- от 07.06.2021 №б/н с ООО «Буревестник» на предоставление Заказчику транспортных средств для перевозок пассажиров в рамках оказания услуги по организации и проведению мероприятия. Дата оказания услуг – 07.06.2021-10.06.2021. Согласно Приложению №1 к договору Исполнитель предоставляет мягкие комфортабельные автобусы в количестве 10 шт. на 480 часов в период 07.06 - 10.06.2021. Стоимость услуг – 592,6 тыс. рублей. Согласно акту от 10.06.2021 услуги оказаны в полном объеме, оплачены на сумму 592,6 тыс. рублей;

- от 07.06.2021 с ООО «Газзалия» на оказание услуг по организации ужина на 300 персон в ресторане «Казанский ипподром». Стоимость услуг 590,3 тыс. рублей. Согласно акту от 09.06.2021 услуги оказаны в полном объеме, оплачены на сумму 590,3 тыс. рублей;

- от 07.06.2021 №232 с ООО «РМ Акварель» на поставку спецодежды для конкурсантов и судей в рамках мероприятия согласно спецификации на общую сумму 479,6 тыс. рублей. Согласно универсальному передаточному документу от 07.06.2021 товар поставлен в полном объеме, оплачен на сумму 479,6 тыс. рублей;

- от 07.06.2021 №б/н с АО «Головное племенное предприятие «Элита» на оказание услуг в рамках мероприятия согласно приложению к договору на общую сумму 1 015 тыс. рублей (подготовка помещения, территории под проведение открытого конкурса, материально-техническое обеспечение этапов конкурса, временные шатровые конструкции для практической части конкурса). Дата оказание услуг – 09.06.2021. Согласно универсальному передаточному документу от 14.06.2021 услуги оказаны в полном объеме, оплачены на сумму 1 015 тыс. рублей.

Всего оплачено по договорам в общей сумме 15 145,4 тыс. рублей, выплачено награждение участникам с учетом НДФЛ - 2 046 тыс. рублей, уплачен НДС в сумме 1 780,3 тыс. рублей, прибыль составила 107,8 тыс. рублей.

Расходы по основной деятельности и прочие расходы организации.

Информация по расходам Общества за 2020-2021 годы

(тыс. рублей)

№ п/п	Наименование показателя	2020	2021
1	Оплата поставщикам (подрядчикам) за сырье, материалы, работы, услуги	7 142 172	8 400 239
2	Оплата труда работников	52 636	98 203
3	Проценты по долговым обязательствам	16 075	21 815
4	Налог на прибыль	7 756	16 216
5	Прочие платежи	823 125	195 004
6	Платежи в связи с приобретением, созданием, модернизацией, реконструкцией и подготовкой к использованию внеоборотных активов	80 331	20 035
7	Платежи в связи с приобретением долговых ценных бумаг (прав требования денежных средств к другим лицам), предоставление займов другим лицам	713 530	220 893
8	Уплата дивидендов и иных платежей по распределению прибыли в пользу собственников (участников)	2 955	-
9	Платежи в связи с погашением (выкупом) векселей и других долговых ценных бумаг, возврат кредитов и займов	2 356 858	1 915 850
	Итого	**11 195 438**	**10 888 255**

Как видно из таблицы расходы Общества по сравнению с 2020 годом уменьшились на 307 183 тыс. рублей или на 3%. Основной удельный вес в общей сумме расходов занимает статья «Оплата поставщикам (подрядчикам) за сырье, материалы, работы, услуги»: в 2020 году – 7 142 172 тыс. рублей (63,8%), в 2021 году - 8 400 239 тыс. рублей (77,1%). Платежи в связи с погашением (выкупом) векселей и других долговых ценных бумаг, возврат кредитов и займов составляют: в 2020 году – 2 356 858 тыс. рублей (22,7%), в 2021 году – 1 915 850 тыс. рублей (17,9%). *Справочно: сумма расходов за 1 полугодие 2022 года составила 4 573,9 тыс. рублей.*

Структура расходов Общества **за 2020год**

Структура расходов Общества **за 2021 год**

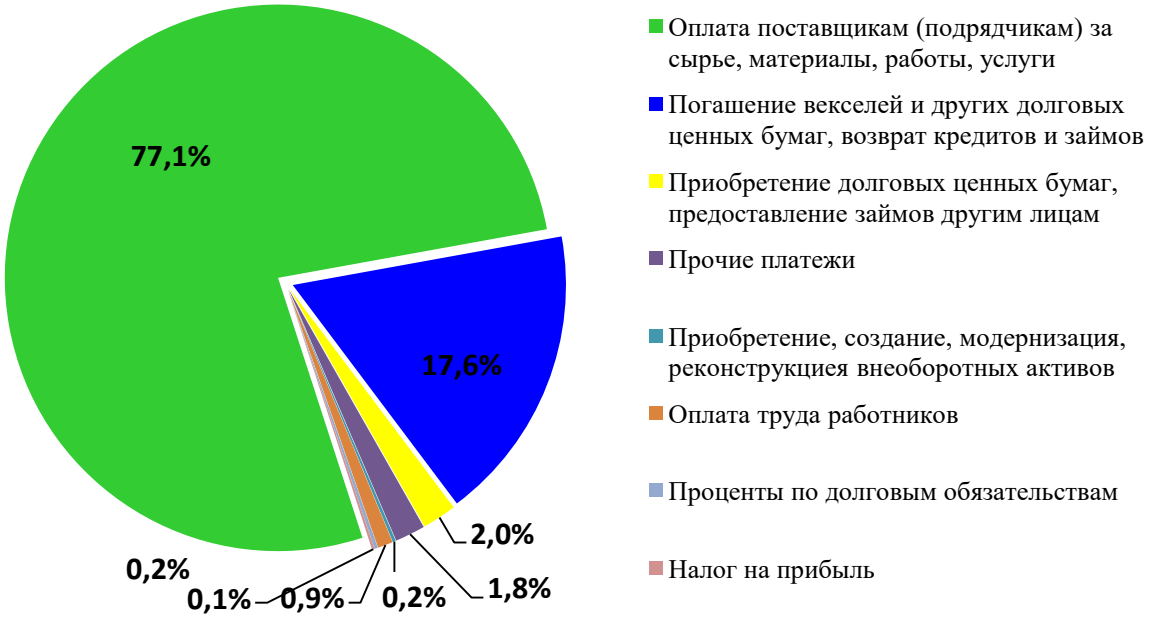

Расшифровка прочих расходов АО «РАЦИН» за 2020-2021 годы

(тыс. рублей)

№ п/п	Наименование показателя	2020	2021
1	Отчисления в резервы под оценочные обязательства/резервы предстоящих расходов	2 307 358	309 348
2	Списание дебиторской задолженности	561 258	1 062
3	Продажа (покупка) иностранной валюты	143 128	473 122
4	Уступка прав требований по договору	83 996	521 256
5	Штрафы, пени, неустойки за нарушение условий договоров	31 607	15 402
6	Проценты, уплачиваемые Обществом за предоставление	17 992	27 302

	ему в пользование денежных средств (кредитов, займов)		
7	Расходы, связанные с оплатой услуг, оказываемых кредитными организациями	611	1 005
8	Прочие	31 553	527 982
	Итого	3 177 503	1 876 479

Прочие расходы Общества в 2021 году по сравнению с 2020 годом снизились в 1,7 раза и составили 1 876 479 тыс. рублей (в 2020 году – 3 177 503 тыс. рублей). Основной удельный вес в структуре прочих расходов составляют: в 2020 году отчисления в резервы под оценочные обязательства/резервы предстоящих расходов – 2 307 358 тыс. рублей (73% от общей суммы), в 2021 году расходы по уступке прав требований по договору и прочие расходы 521 256 тыс. рублей и 527 982 тыс. рублей соответственно (по 28% от общей суммы).

Финансовые вложения организации

Обществом за проверяемый период получен доход в общей сумме 6 072,9 тыс. рублей (проценты по депозитам) по договорам вклада (депозита), заключенным в 2020-2021 годы и за 5 месяцев 2022 года, в том числе 2020 год – 47,7 тыс. рублей, 2021 год – 6 025,2 тыс. рублей, 5 месяцев 2022 года – 5 996,8 тыс. рублей. Информация о размещении средств на депозитах представлена в таблице:

№ п/п	Наименование банка	Количество договоров	Сумма депозита, тыс. рублей)	Сумма полученных %, тыс. рублей
2020 год				
1	ПАО Сбербанк	1	153 000,0	47,7
	ИТОГО	**1**	**153 000,0**	**47,7**
2021 год				
1	ПАО Совкомбанк	115	8 000,0 – 553 400,0	5 309,3
2	АО Россельхозбанк	16	9 000,0 – 260 000,0	347,1
3	ПАО Ак Барс банк	8	90 000,0 – 329 000,0	368,8
	ИТОГО	**139**	**-**	**6 025,2**
5 месяцев 2022 года				
1	ПАО Совкомбанк	17	309 000,0 – 485 700,0	2 051,1
2	АО Россельхозбанк	36	13 400,0 – 200 000,0	3 233,9
3	ПАО КБ УБРиР	12	5 000,0 – 185 000,0	711,7
	ИТОГО	**65**	**-**	**5 996,7**
	ВСЕГО	**205**	**-**	**12 069,6**

Согласно представленным данным Обществом за 2020-2021 годы и за 5 месяцев 2022 года денежные средства размещались на депозитных счетах в следующих банках: в ПАО Совкомбанк – в 2021 году от 8 000,0 до 553 400 тыс. рублей, в 2022 году от 309 000,0 до 485 700 тыс. рублей, в ПАО Ак Барс банк в 2021 году от 90 000,0 до 329 000 тыс. рублей, в АО Россельхозбанк в 2021 году от 9 000,0 до 260 000,0 тыс. рублей, в 2022 году – от 13 400,0 до 200 000,0 тыс. рублей, в ПАО КБ УБРиР в 2022 году – от 5 000,0 до 185 000,0 тыс. рублей, в ПАО Сбербанк в 2020 году – 153 000 тыс. рублей.

Следует отметить, что в 2020 году Обществом на депозите в ПАО Сбербанк размещены средства в сумме 153 000 тыс. рублей под 3,8% годовых. Согласно Приказу Минфина РФ от 31.10.2000 г. №94н «Об утверждении Плана счетов бухгалтерского учета финансово-хозяйственной деятельности организаций и инструкции по его применению» движение средств, вложенных организацией в банковские и другие вклады учитывается на субсчете 55-3 «Депозитные счета». Перечисление денежных средств во вклады отражается организацией по дебету счета 55 «Специальные счета в банках» в корреспонденции со счетом 51 «Расчетные счета» или 52 «Валютные счета». При возврате кредитной организацией сумм вкладов в учете организации производятся обратные записи.

В нарушение указанного Обществом движение средств, размещенных на депозите в сумме 153 000 тыс. рублей, по учету на счете 55-3 «Депозитные счета» не отражено.

Денежные средства в проверяемом периоде размещались под следующие проценты: в 2020 году – 3,8%, в 2021 году – от 4,15% до 8% годовых, за 5 месяцев 2022 года – от 8% до 19% годовых.

Кроме того, по состоянию на 31.12.2020 года стоимость долговых финансовых вложений, по которым текущая рыночная стоимость не определяется, составила 17 350 тыс. рублей. В 2020 году Обществом заключено 11 договоров переуступки права требования и 5 договоров новации на общую сумму 1 004 755 тыс. рублей (договоры переуступки – 286 659 тыс. рублей, договоры новации – 718 096 тыс. рублей). Резерв под обесценение финансовых вложений составил 987 405 тыс. рублей.

Дебиторская и кредиторская задолженность

Согласно данным бухгалтерского баланса Общества наблюдается снижение объема дебиторской задолженности за 2020 год на 33% и увеличение за 2021 год на 113% или более чем в 2 раза.

Структура и динамика изменения дебиторской задолженности представлены в таблице.

(тыс. рублей)

	На 31.12.2019	На 31.12.2020	На 31.12.2021	На 01.06.2022
Дебиторская задолженность всего*, в том числе:	1 467 902	978 389	2 092 464	2 384 320,5
Учтенная по условиям договора	1 469 425	2 052 614	3 684 966	
Резерв по сомнительным долгам	(1 523)	(1 074 227)	(1 598 307)	(1 553 182,3)
Сумма долга по сделке, операции			5 805	
покупатели и заказчики	*742 176*	*758 638*	*832 576*	
Резерв по сомнительным долгам	*(1 523)*	*(668 860)*	*(566 564)*	
авансы, перечисленные поставщикам и подрядчикам	*47 132*	*632 753*	*79 059*	
прочая	*679 047*	*450 254*	*1 039 602*	
Резерв по сомнительным долгам		*(405 367)*	*(952 992)*	
Авансы на приобретение запасов	*1 070*	*210 969*	*1 733 729*	

*с учетом резерва по сомнительным долгам

Просроченная дебиторская задолженность

(тыс. рублей)

	На 31.12.2019	На 31.12.2020	На 31.12.2021	На 01.06.2022
Всего	**-**	**1 074 227**	**2 101 888**	**1 411 638,2**
В т.ч. расчеты с покупателями и заказчиками	-	668 860	634 229	
Расчеты с поставщиками и заказчиками	-	-	85 168	
Прочая	-	405 367	1 382 491	
Просроченная дебиторская задолженность свыше 3-х лет	911 014,8	726 733,5	964 439,7	1 329 607,9

Дебиторская задолженность по счету 60 (выборочно)

(тыс. рублей)

№	Наименование контрагента	Сальдо на 01.01.2020 Д-т	Сальдо на 01.01.2021 Д-т	Сальдо на 01.01.2022 Д-т	Сальдо на 01.04.2022 Д-т
1	ЗАО БИРЮЛИ	-	71 589,5	165 998,3	165 998,3
2	ООО ВОЛЖСКАЯ	-	52 629,8	129 851,40	129 851,4
3	Загриев Айрат Ринатович	-	1 050,0	297,4	97,4
4	ООО «АФ "ВОЛЖСКАЯ»	2 069,0	17 059,3	17 059,3	17 842,3
5	ООО РАЦИН-ШАЛИ	15 597,5	15 597,5	15 597,5	15 597,5
6	ООО РЫБНО-СЛОБОДСКАЯ ПРОДОВОЛЬСТВЕННАЯ КОРПОРАЦИЯ	14 101,8	14 101,8	14 101,8	11 671,3
7	ООО СПЕЦАГРОСЕРВИС	-	2 062,8	1 131,6	-

8	ООО ТК ИРБИС	147,2	109,5	194,5	20,1
9	ООО ФОСАГРО-ВОЛГА	-	567 960,2	799 804,1	58 056,8
10	ГАЛИУЛЛИН ГУМАР ГАМИРОВИЧ	-	700,0	700,0	700,0

Из приведенных данных следует, что из числа дебиторов ежегодно имеют непогашенную дебиторскую задолженность ООО «РАЦИН-ШАЛИ», ООО «АФ «Волжская», ООО «Рыбно-Слободская продовольственная корпорация».

В резерве по сомнительным долгам (счет 63 - Долги нереальные к взысканию) АО «РАЦИН» имеется дебиторская задолженность, которая по состоянию на 01.01.2021 составляла 1 074 227,1 тыс. рублей, по состоянию на 01.01.2022 увеличилась на 524 080,3 тыс. рублей (за счет переноса задолженности по договорам переуступки долга и новаций из финансовых вложений в дебиторскую задолженность) и составила 1 598 307,4 тыс. рублей.

За истекший период 2022 года погашено долга на общую сумму 1 494,5 тыс. рублей.

За проверяемый период списана невостребованная задолженность за 2015-2019 годы по сомнительным долгам на общую сумму 75 316,8 тыс. рублей.

В АО «РАЦИН» имеются вложения с высоким риском невозврата.

Так, на счете 59 «Резервы под обесценение финансовых вложений» по состоянию на 01.01.2022 числится задолженность в общей сумме 350 982,2 тыс. рублей.

(тыс. рублей)

Наименование должника	Сумма	Комментарии
Счет 59.01 «Резервы под обесценение финансовых вложений» (долгосрочные)		
ЗАО БУГУЛЬМИНСКИЙ КОМБИНАТ ХЛЕБОПРОДУКТОВ № 2	24 721,9	
ООО «АФ «ВОЛЖСКАЯ»	35 010,0	Акт-сверки
ООО РАЦИН-ШАЛИ	10	
Счет 59.02 «Резервы под обесценение финансовых вложений» (краткосрочные)		
ООО АГРОФИРМА ТУКАЕВСКАЯ ПРОДОВОЛЬСТВЕННАЯ КОРПОРАЦИЯ	19 179	Акт-сверки
Галиев Рамиль Равильевич	1 384	АС65-23296/2020 Включены в реестр кредиторов
ООО ЛАИШЕВСКИЙ ПИТОМНИК	1 125	Решение АС №65-37033/2019
ООО НАРАТЛЫ	80 797,4	А65-20365/2021 Подано заявление о банкротстве заседание назначено на 03.11.2021
ООО «АФ «ВОЛЖСКАЯ»	50 154,6	Акт-сверки
ООО РАЦИН-ШАЛИ	137 029,6	Акт-сверки
Хайруллина Гульчачак Вагизовна	144,5	Решение Вахитовского районного суда г. Казани от

		29.04.2019 по делу №2-3636/2019
ООО ЧИТА АГРО	1 426	Акт сверки

За проверяемый период со счета 59 «Резервы под обесценение финансовых вложений» списана задолженность на общую сумму 242 322,2 тыс. рублей.

Согласно отчетным данным Общества списана краткосрочная дебиторская задолженность на финансовый результат:

- в 2020 году по прочим расходам в сумме 572 630 тыс. рублей;
- в 2021 году – 288 800,9 тыс. рублей, в том числе по прочим расходам – 1 552,2 тыс. рублей, резервы по сомнительным долгам – 47 377,8 тыс. рублей, резервы под обесценение финансовых вложений – 239 870,9 тыс. рублей;
- за 5 месяцев 2022 года – 28 870,1 тыс. рублей, в том числе по прочим расходам – 3,2 тыс. рублей, резервы по сомнительным долгам – 26 415,6 тыс. рублей, резервы под обесценение финансовых вложений – 2 451,3 тыс. рублей.

Структура и динамика кредиторской задолженности за проверяемый период представлены в таблице.

(тыс. рублей)

	На 31.12.2019	Уд. вес,%	На 31.12.2020	Уд. вес,%	На 31.12.2021	Уд. вес,%
Кредиторская задолженность,	**301 058**	**100**	**499 155**	**100**	**546 451**	**100**
в том числе:						
Поставщики и подрядчики	11 701	3,9	4 309	0,9	36 100	6,6
Авансы полученные	12 132	4	225 629	45	497 587	91,1
Расчеты по налогам и взносам	11 631	3,9	2 159	0,5	6 031	1,1
Прочая	265 594	88,2	267 058	53,6	6 733	1,2

Собственный капитал (чистые активы организации)

Чистые активы Общества по итогам 2020 года составили 788 790 тыс. рублей, по итогам 2021 года - 1 333 792 тыс. рублей, уставный капитал Общества - 2 929 842 тыс. рублей.

Чистые активы Общества по состоянию на 31 декабря 2020 г. меньше уставного капитала на 73,1%, по состоянию на 31.12.2021 - на 54,5%. Это негативно характеризует финансовое положение и не удовлетворяет требованиям нормативных актов к величине чистых активов. Если стоимость чистых активов Общества останется меньше его уставного капитала по окончании отчетного года, следующего за вторым отчетным годом или каждым последующим отчетным

годом, по окончании которых стоимость чистых активов Общества оказалась меньше его уставного капитала, Общество не позднее чем через шесть месяцев после окончания соответствующего отчетного года обязано принять решение об уменьшении уставного капитала до величины, не превышающей стоимости его чистых активов, или о ликвидации (п. 6 ст. 35 Федеральный закон от 26.12.1995 г. №208-ФЗ «Об акционерных обществах»). Однако следует отметить увеличение чистых активов на 69,1% за весь анализируемый период. На конец отчетного периода не соблюдается базовое законодательное требование к величине чистых активов. Тем не менее, сохранение имевшей место тенденции способно в будущем вывести чистые активы предприятия на удовлетворительный уровень.

Согласно отчетным данным Общества стоимость чистых активов составила:

(тыс. рублей)

	На 31.12.2019	На 31.12.2020	На 31.12.2021
Чистые активы	2 843 874	788 790	1 333 792
Уставный фонд	2 805 220	2 929 842	2 929 842
Разница в размере уставного капитала и стоимости чистых активов	38 654	-2 141 052	-1 596 050

Сведения об использовании прибыли АО «РАЦИН» за 2020-2021 годы

(тыс. рублей)

Наименование показателя	2020	2021
2	3	4
Нераспределенная прибыль на начало периода	2 981,3	-2 176 725,5
Получено в отчетном периоде	-2 629 735,4	713 691,2
Налог на прибыль и иные аналогичные платежи	454 918,2	-165 868,9
Прочие выплаты	-1 934,6	-2 818,2
Прибыль к распределению	0	0
Выплаты собственнику	-2 955,0	0
Нераспределенная прибыль на конец периода	-2 176 725,5	-1 631 721,5

По итогам 2020 года Обществом получен убыток в размере 2 176 753,0 тыс. рублей.

С учетом сальдо на 01.01.2020 в сумме 2 981,3 тыс. рублей – убыток в сумме 2 176 753,0 тыс. рублей – выплаты дивидендов 2 955,0 тыс. рублей, нераспределенный убыток на 01.01.2021 составил 2 176 725,5 тыс. рублей.

По итогам 2021 года получена чистая прибыль в сумме 545 004,0 тыс. рублей.

В 2021 году Обществом дивиденды не начислялись по причине получения убытка по итогам 2020 года.

С учетом сальдо на 01.01.2021 в сумме 2 176 725,5 тыс. рублей + прибыль 545 004,0 тыс. рублей, нераспределенный убыток на 01.01.2022 составил 1 631 721,5 тыс. рублей.

На основании распоряжения Министерства земельных и имущественных отношений Республики Татарстан от 27.04.2022 № 1297-р из чистой прибыли 2021 года сформирован резервный фонд в сумме 272 502,0 тыс. рублей.

На основании протокола решения Совета директоров Общества от 26.05.2022 № 4 резервный фонд в общем размере 281 879,0 тыс. рублей использован в полном объеме на покрытие убытков.

Показатели финансового состояния учреждения (рентабельность, ликвидность, платежеспособность, финансовая устойчивость, деловая активность)

2020 год

Показатели финансового положения Общества за 2020 год, имеющие исключительно положительные значения:

- полностью соответствует нормативному значению коэффициент абсолютной ликвидности (0,38);
- рост рентабельности продаж (+1,4 процентных пункта от рентабельности 2,7% за такой же период прошлого года (01.01–31.12.2019));
- за последний год получена прибыль от продаж (274 757 тыс. рублей), более того наблюдалась положительная динамика по сравнению с аналогичным периодом прошлого года (+173 001 тыс. рублей).

Среди всех полученных в ходе анализа показателей имеется один, имеющий значение на границе нормативного:

– не в полной мере соблюдается нормальное соотношение активов по степени ликвидности и обязательств по сроку погашения.

Среди неудовлетворительных показателей финансового положения Общества можно выделить такие:

- высокая зависимость организации от заемного капитала (собственный капитал составляет только 30%);
- значение коэффициента обеспеченности собственными оборотными средствами, равное -0,01, можно считать неудовлетворительным;
- коэффициент текущей (общей) ликвидности ниже принятой нормы;
- ниже нормального значение коэффициент быстрой (промежуточной) ликвидности;
- неустойчивое финансовое положение по величине собственных оборотных средств.

Показатели финансового положения и результатов деятельности организации, имеющие критические значения:

- чистые активы меньше уставного капитала, при этом за период имело место снижение величины чистых активов;

- отрицательная динамика собственного капитала относительно общего изменения активов Общества;

- коэффициент покрытия инвестиций значительно ниже нормы (доля собственного капитала и долгосрочных обязательств в общей сумме капитала организации составляет 39% (нормальное значение для данной отрасли: 65% и более);

- убыток от финансово-хозяйственной деятельности за последний год составил -2 176 753 тыс. рублей;

- отрицательная динамика финансового результата до процентов к уплате и налогообложения (EBIT) на рубль выручки Общества (-40 коп. от данного показателя за аналогичный период прошлого года (01.01–31.12.2019)).

2021 год

С положительной стороны финансовое положение и результаты деятельности Общества характеризуют такие показатели:

- коэффициент обеспеченности собственными оборотными средствами демонстрирует очень хорошее значение – 0,22;

- коэффициент быстрой (промежуточной) ликвидности полностью соответствует нормальному значению;

- полностью соответствует нормальному значению коэффициент абсолютной ликвидности;

- отличная рентабельность активов (16,9% за 2021 год);

- положительная динамика рентабельности продаж (+0,8 процентных пункта от рентабельности 4,1% за аналогичный период года, предшествующего отчётному);

- положительное изменение собственного капитала относительно общего изменения активов организации;

- идеальное соотношение активов по степени ликвидности и обязательств по сроку погашения;

- абсолютная финансовая устойчивость по величине излишка собственных оборотных средств;

- за 2021 год получена прибыль от продаж (386 584 тыс. рублей), причем наблюдалась положительная динамика по сравнению с аналогичным периодом прошлого года (+111 827 тыс. рублей);

- чистая прибыль за 2021 год составила 545 004 тыс. рублей (+2 721 757 тыс. рублей по сравнению с аналогичным периодом прошлого года);

- рост прибыли до процентов к уплате и налогообложения (EBIT) на рубль выручки организации (+48,6 коп. к -39,3 коп. с рубля выручки за аналогичный период года, предшествующего отчётному).

Следующие 3 показателя финансового положения организации имеют неудовлетворительные значения:

- коэффициент автономии имеет неудовлетворительное значение (0,35);

- чистые активы меньше уставного капитала, при этом за период чистые активы увеличились;

- ниже принятой нормы коэффициент текущей (общей) ликвидности.

В ходе анализа был получен следующий показатель, имеющий критическое значение – коэффициент покрытия инвестиций значительно ниже нормы (доля собственного капитала и долгосрочных обязательств в общей сумме капитала организации составляет 39% (нормальное значение для данной отрасли: не менее 65%).

Контроль за финансово-хозяйственной деятельностью публичного акционерного общества, система внутреннего контроля. Права собственника имущества по контролю за использованием по назначению и сохранностью принадлежащего организации имущества, за выполнением обществом показателей экономической эффективности деятельности, по принятию решений о проведении аудиторских проверок и др.

В соответствии со статьей 85 Федерального закона от 26.12.1995 № 208-ФЗ «Об акционерных обществах» и статьей 14 Устава Общества, в целях хозяйственного и правового контроля за деятельностью Общества, органов его управления, подразделений и служб, филиалов и представительств, общим собранием акционеров избирается ревизионная комиссия.

Проверка (ревизия) финансово-хозяйственной деятельности Общества осуществляется по итогам деятельности за год, а также любое время по инициативе ревизионной комиссии Общества, решению общего собрания акционеров, совета директоров или по требованию акционера (акционеров), владеющего в совокупности не менее чем 10 процентами голосующих акций Общества.

В АО «РАЦИН» применяются следующие процедуры внутреннего контроля:

- документальное оформление (включение в бухгалтерскую (финансовую) отчетность существенных оценочных значений исключительно на основе

расчетов);
- проверка оформления первичных учетных документов на соответствие установленным требованиям при принятии их к бухгалтерскому учету;
- санкционирование (авторизация) сделок и операций, обеспечивающее подтверждение правомочности их совершения;
- сверка данных;
- разграничение полномочий и ротация обязанностей персонала;
- процедуры контроля фактического наличия и состояния объектов (физическая охрана, ограничение доступа, инвентаризация);
- надзор за правильностью осуществления сделок и операций, выполнения учетных операций, точности составления бюджетов, соблюдением установленных сроков составления бухгалтерской (финансовой) отчетности;
- процедуры, связанные с компьютерной обработкой информации и информационными системами (правила и процедуры, регламентирующие доступ к информационным системам, данным и справочникам и т.д.);
- ежегодный аудит БФО аудиторскими компаниями;
- ежегодная ревизионная проверка.

За проверяемый период контрольные мероприятия Счетной палатой Республики Татарстан и иными органами государственного финансового контроля не осуществлялись.

По итогам 2020 и 2021 годов ревизионной комиссией Общества проведена проверка финансово-хозяйственной деятельности, подтверждения достоверности данных, содержащихся в годовом отчете, бухгалтерской отчетности и в отчетах о заключенных сделках.

В период 2020 – 2021 годов внеплановых проверок по инициативе ревизионной комиссии Общества, общего собрания акционеров, Совета директоров и акционеров, не проводилось.

За проверяемый период аудиторское заключение о годовой бухгалтерской отчетности Общества составлено ООО «Средне-Волжское экспертное бюро» (за 2020 год), ООО «Группа Финансы» (за 2021) на основании договоров об оказании аудиторских услуг от 12.01.2021 № 2, от 19.11.2021 № б/н.

В соответствии с заключениями аудиторской организации, прилагаемая годовая бухгалтерская (финансовая) отчетность отражает достоверно во всех существенных отношениях финансовое положение Общества по состоянию на отчетные даты, финансовые результаты его деятельности и движения денежных средств за отчетные годы в соответствии с правилами составления бухгалтерской (финансовой) отчетности, установленными в Российской Федерации.

Формирование и использование основных средств, доходных вложений в материальные ценности.

Сведения об основных средствах

Балансовая стоимость имущества Общества составляла:

- на 01.01.2020 – 22 105,7 тыс. рублей, из них основные средства – 17 479,6 тыс. рублей, арендованное имущество – 4 626,1 тыс. рублей;
- на 01.01.2021 – 36 328,2 тыс. рублей, из них основные средства – 29 734,0 тыс. рублей, арендованное имущество – 6 594,2 тыс. рублей;
- на 01.01.2022 – 31 939,0 тыс. рублей, из них основные средства – 20 563,5 тыс. рублей, арендованное имущество – 11 375,5 тыс. рублей;
- на 01.04.2022 –33 820,3 тыс. рублей, из них основные средства – 22 444,8 тыс. рублей, арендованное имущество – 11 375,5 тыс. рублей.

Нематериальные активы АО «РАЦИН»

По состоянию на 01.01.2022 на счете 04 «Нематериальные активы» Общества числится товарный знак «Агроволга» первоначальной стоимостью 15,6 тыс. рублей, начисленная амортизация (счет 05) составила 1,0 тыс. рублей.

Реализация автотранспорта

Обществом в проверяемом периоде реализовано 5 единиц транспортных средств общей балансовой стоимостью 9 928,2 тыс. рублей, а именно:

1) OPEL ASTRA (A-H/NB), VIN № XWF0AHL69C0014687, 2012 года выпуска, государственный регистрационный номер У077ММ116, балансовой стоимостью 370,0 тыс. рублей, реализован по договору купли-продажи от 09.12.2020 Хикматуллину А.А. за 280,0 тыс. рублей. Оплата по договору внесена покупателем на расчетный счет Общества в полном объеме по платежному поручению от 10.12.2020 №72349. Согласно экспертному заключению независимой технической экспертизы транспортного средства от 07.12.2020 №192/20, проведенной ООО «Казанский Региональный Центр Экспертизы», итоговая сумма среднерыночной стоимости автомобиля, с учетом всех имеющихся повреждений, составила 253,1 тыс. рублей.

2) VOLKSWAGEN PHAETON, VIN № WVWZZZ3DZB8004870, 2011 года выпуска, государственный регистрационный номер С045КО116, балансовой стоимостью 1 275,1 тыс. рублей, реализован по договору купли-продажи от 20.01.2020 №7 ООО «Лаату» за 900,0 тыс. рублей. Оплата по договору внесена покупателем на расчетный счет Общества в полном объеме по платежным поручениям от 23.01.2021 №1, от 24.01.2021 №2 и №3. Согласно экспертному заключению независимой технической экспертизы транспортного средства от

14.12.2020 № 195/20, проведенной ООО «Казанский Региональный Центр Экспертизы», итоговая сумма среднерыночной стоимости автомобиля, с учетом всех имеющихся повреждений, составила 817,4 тыс. рублей.

3) AUDI Q7, VIN № XW8ZZZ4M8KG001426, 2019 года выпуска, государственный регистрационный номер СМ898МР716, балансовой стоимостью 4 626,0 тыс. рублей, реализован по договору купли-продажи автомобиля с пробегом от 30.03.2021 № 3290021001 ООО «Управляющая компания «ТрансТехСервис» за 4 250,0 тыс. рублей. Оплата по договору внесена покупателем на расчетный счет Общества в полном объеме по платежному поручению от 14.04.2021 № 15291. Согласно экспертному заключению независимой технической экспертизы транспортного средства от 25.02.2021 № 11/21, проведенной ООО «Казанский Региональный Центр Экспертизы», итоговая сумма среднерыночной стоимости автомобиля, с учетом всех имеющихся повреждений, составила 4 291,9 тыс. рублей.

4) BMW X5 XDRIVE35I, VIN № X4XKR094800K24494, 2014 года выпуска, государственный регистрационный номер В408ОУ716, балансовой стоимостью 3 200,0 тыс. рублей, реализован по договору купли-продажи от 14.04.2021 Зарипову И.Р. за 1 800,0 тыс. рублей. Оплата по договору внесена покупателем в кассу Общества в полном объеме по приходному кассовому ордеру от 14.04.2021 № 25. Согласно экспертному заключению независимой технической экспертизы транспортного средства от 08.04.2021 № 28/20, проведенной ООО «Казанский Региональный Центр Экспертизы», итоговая сумма среднерыночной стоимости автомобиля, с учетом всех имеющихся повреждений, составила 1 807,3 тыс. рублей.

5) LADA GRANTA, VIN № XTA219010H0478924, 2017 года выпуска, государственный регистрационный номер Е742ВУ116, балансовой стоимостью 457,1 тыс. рублей, реализован по договору купли-продажи автомобиля с пробегом от 09.11.2021 ООО «КАН АВТО-11» за 300,0 тыс. рублей. Сумма договора в полном объеме перечислена за приобретаемый новый автомобиль LADA GRANTA, VIN № XTA219040N0815983. Согласно оценочному заключению при определении рыночной стоимости транспортного средства от 01.11.2021 № 81/21, проведенному ООО «Казанский Региональный Центр Экспертизы», итоговая сумма среднерыночной стоимости автомобиля составила 294,9 тыс. рублей.

Сведения о доходных вложениях в материальные ценности Общества по состоянию на 01.01.2022 года.

Согласно бухгалтерским данным на счете 03 «Доходные вложения в материальные ценности» числятся:

- на 01.01.2021 – транспортные средства и оборудование общей стоимостью 51 062,5 тыс. рублей;

- на 01.01.2022 – транспортные средства и оборудование общей стоимостью 71 470,6 тыс. рублей;

- на 01.04.2022 – транспортные средства и оборудование общей стоимостью 71 479,6 тыс. рублей.

Для реализации мероприятий по исполнению распоряжения Кабинета Министров Республики Татарстан от 14.08.2020 № 1535-р, между Министерством сельского хозяйства и продовольствия Республики Татарстан, Министерством земельных и имущественных отношений Республики Татарстан и Обществом заключен договор от 25.08.2020 № 099-289, предметом которого являются:

- предоставление Обществу за счет средств бюджета Республики Татарстан бюджетных инвестиций в сумме 99 900,0 тыс. рублей в целях приобретения сельскохозяйственной техники и оборудования;

- проведение Обществом дополнительной эмиссии акций размещаемой по закрытой подписке единственному приобретателю – Республике Татарстан в лице Представителя собственника на сумму эквивалентную предоставляемым бюджетным инвестициям.

Общество не вправе приобретать за счет средств, полученных в качестве бюджетных инвестиций, иностранную валюту, за исключением операций, осуществляемых в соответствии с валютным законодательством Российской Федерации при закупке (поставке) высокотехнологичного импортного оборудования, сырья и комплектующих изделий, а также связанных с достижением целей предоставления бюджетных инвестиций иных операций, определенных решениями Правительства Российской Федерации, высшего исполнительного органа государственной власти Республики Татарстан.

В целях приобретения сельскохозяйственной техники и оборудования Обществом заключены следующие договоры:

(тыс. рублей)

Номер и дата договора	Поставщик	Сумма договора	Наименование техники / оборудования	Кол-во
договор поставки от 16.09.2020 № 200910	ООО «Винтерштайгер»	11 430,4	Малогабаритный селекционный комбайн WINTERSTEIGER CLASSIC	1 шт
договор купли-продажи от 14.09.2020 № АМА-123/20	ООО «АМА-Поволжье»	3 456,1	Плуг оборотный навесной PERESVET ПОН-4	1 шт
			Плуг чизельный SVAROG ПЧ-2,5 (с зубчатым катком)	3 шт
			Борона дисковая полу-прицепная DANA БДП-3,2	3 шт

договор поставки от 14.09.2020 № 14-09	ООО «Мирэкл»	22 741,0	Каток ККЗ-6Б гидравлический	1 шт
			Погрузчик ПКУ-0,8-0 (с ковшом 0,8)	1 шт
			Косилка навесная КРН 2,1Б	1 шт
			Сеялка зернотуковая СЗП-3,6Б-01	1 шт
			Сеялка зернотуковая рядовая СЗ-5,4-0,5	3 шт
			Трактор универсальный колесный тягового класса МТЗ 82.1	3 шт
			Трактор универсальный колесный тягового класса 2,0 Беларус 1221.3	5 шт
договор купли-продажи от 14.09.2020 № ТСМ-432/20	ООО «Таросмашинери»	30 603,5	Комбайн зерноуборочный самоходный S300 «NOVA 340»	5 шт
договор поставки от 21.10.2020 № 2020/352	ООО ТФ «Техномаркет»	1 297,2	Борона ротационная навесная АГРОЛЮКС-6.0(с)	3 шт
договор поставки от 14.09.2020 № 003-21	ООО «ТК Казаньсельмаш»	2 644,2	Опрыскиватель полупр. ОП-2500 18м Арго	3 шт
			ОП-3000 21,6 м Булгар с бортовым компьютером	1 шт
договор поставки от 14.09.2020 № 70/20	ООО «Инновационные аграрные технологии»	4 800,0	Машина вторичной очистки семян самопередвижная МС-4,5	3 шт
договор от 01.10.2020 № 14/09-2020	ООО «Лабораторные системы и технологии»	8 212,3	Атомно-эмиссионный спектрометр с индуктивно связанной плазмой iCAP PRO X DUO	1 шт
договор поставки от 19.11.2020 № 161	ФГБНУ «Федеральный научный агроинженерный центр ВИМ»	580,0	Пневмосортировальная машина ВИМ-1 Селекция	2 шт
договор от 17.12.2021 № 088861	ООО «Диаэм»	3 500,0	Анализатор азота, белка Kjeltec 8100	2 шт
договор от 26.11.2021 № 9616-21	ООО «ЛЮМЭКС»	2 287,3	Анализатор ртути РА-915М с приставкой ПИРО 915+	1 шт
договор на поставку оборудования от 25.11.2021 № 21М/308	ООО ТК «ЭЛЕМЕНТ»	6 987,1	Жидкостный хроматограф Prominence	1 шт
договор на выполнение работ по производству оборудования от 28.10.2020 № 102	ООО «Хаус Мастер»	790,0	Молотилка-терка пучковая универсальная МТПУ-500	2 шт

договор от 16.11.2021 № ФЛ/Р-136-21	ООО «ФОРЛАБО»	534,5	Фотометр для иммуноферментного анализа LEDETECT 96	1 шт
			Афлатоксин В1, тест-система Эврика М0201-48 для количественного определения методом ИФА	1 шт

По договору на выполнение работ по производству оборудования от 28.10.2020 № 102 с ООО «Хаус Мастер» поставщиком вместо молотилки-терки пучковой универсальной МТПУ-500 в количестве 2 шт. поставлено оборудование неопределенного наименования, не соответствующее визуальным и техническим характеристикам, указанным в спецификации к договору.

По данному факту Обществом направлено исковое заявление в Арбитражный суд Республики Татарстан о взыскании:

- стоимости некачественно поставленного оборудования в сумме 790,0 тыс. рублей;
- пени в размере 79,0 тыс. рублей;
- транспортных расходов в сумме 16,9 тыс. рублей;
- расходов по оплате госпошлины в размере 20,7 тыс. рублей.

Решением Арбитражного суда Республики Татарстан от 30.11.2021 № А65-19294/2021 иск удовлетворен.



<u>Предоставление имущества в аренду</u>

Сельскохозяйственная техника и оборудование, приобретенное по вышеуказанным договорам, переданы в аренду:

1) В ФГБУН «Федеральный исследовательский центр «Казанский научный центр Российской академии наук» по гражданско-правовому договору бюджетного учреждения от 11.06.2021 № 56-21/223, акту приема передачи товара по договору аренды от 11.06.2021 передано имущество общей балансовой стоимостью 30 029,5 тыс. рублей. Годовая арендная плата 5 369,4 тыс. рублей. На

01.01.2022 задолженность по оплате арендной плате отсутствует. Всего предоставлено в аренду:

- Трактор универсальный колесный тягового класса 2,0 МТЗ-82.1 «Беларус» – балансовой стоимостью 1 275,0 тыс. рублей;
- Трактор универсальный колесный тягового класса 2,0 МТЗ-82.1 «Беларус» – балансовой стоимостью 1 275,0 тыс. рублей;
- Трактор универсальный колесный тягового класса 2,0 МТЗ-1221.3 «Беларус» – балансовой стоимостью 2 450,0 тыс. рублей;
- Трактор универсальный колесный тягового класса 2,0 МТЗ-1221.3 «Беларус» – балансовой стоимостью 2 450,0 тыс. рублей;
- Сеялка зернотуковая рядовая СЗ-5,4-0,5 – балансовой стоимостью 630,8 тыс. рублей;
- Комбайн зерноуборочный самоходный S300 «NOVA 340» – балансовой стоимостью 5 100,6 тыс. рублей;
- Комбайн зерноуборочный самоходный S300 «NOVA 340» – балансовой стоимостью 5 100,6 тыс. рублей;
- Малогабаритный селекционный комбайн WINTERSTEIGER CLASSIC - балансовой стоимостью 9 525,3 тыс. рублей;
- Каток ККЗ-6Б гидравлический – балансовой стоимостью 291,7 тыс. рублей;
- Плуг оборотный навесной PERESVET ПОН-4 Р33.14.00.000 – балансовой стоимостью 481,9 тыс. рублей;
- Погрузчик ПКУ-0,8-0 (с ковшом 0,8) – балансовой стоимостью 100,0 тыс. рублей;
- Косилка навесная КРН 2,1Б – балансовой стоимостью 126,7 тыс. рублей;
- Опрыскиватель ОП-3000 21,6 м Булгар с бортовым компьютером, миксером – балансовой стоимостью 738,6 тыс. рублей;
- Пневмосортировальная машина ВИМ-1 – балансовой стоимостью 241,7 тыс. рублей;
- Пневмосортировальная машина ВИМ-1 – балансовой стоимостью 241,7 тыс. рублей.

2) В ООО «Научно-производственное объединение «Орлык» по договору аренды от 01.04.2021 № 1, актам приема-передачи товаров от 01.04.2021, от 01.05.2021, от 01.07.2021, от 01.08.2021 передано имущество общей балансовой стоимостью 34 597,5 тыс. рублей. Годовая арендная плата 4 722,5 тыс. рублей. На 01.01.2022 задолженность по арендной плате отсутствует. Всего предоставлено в аренду:

- Трактор универсальный колесный тягового класса 2,0 МТЗ-82.1 «Беларус» – балансовой стоимостью 1 275,0 тыс. рублей;
- Трактор универсальный колесный тягового класса 2,0 МТЗ-1221.3 «Беларус» – балансовой стоимостью 2 450,0 тыс. рублей;
- Трактор универсальный колесный тягового класса 2,0 МТЗ-1221.3 «Беларус» – балансовой стоимостью 2 450,0 тыс. рублей;
- Трактор универсальный колесный тягового класса 2,0 МТЗ-1221.3 «Беларус» – балансовой стоимостью 2 450,0 тыс. рублей;
- Борона дисковая полуприцепная DANA БДП-3,2 Р33.48.00.000 – балансовой стоимостью 476,3 тыс. рублей;
- Борона дисковая полуприцепная DANA БДП-3,2 Р33.48.00.000 – балансовой стоимостью 476,3 тыс. рублей;

- Борона дисковая полуприцепная DANA БДП-3,2 Р33.48.00.000 – балансовой стоимостью 476,3 тыс. рублей;
- Сеялка зернотуковая рядовая СЗ-5,4-0,5 – балансовой стоимостью 630,8 тыс. рублей;
- Сеялка зернотуковая рядовая СЗ-5,4-0,5 – балансовой стоимостью 630,8 тыс. рублей;
- Сеялка зернотуковая СЗП-3,6Б-01 – балансовой стоимостью 465,0 тыс. рублей;
- Борона ротационная навесная АГРОЛЮКС-6.0 – балансовой стоимостью 360,3 тыс. рублей;
- Борона ротационная навесная АГРОЛЮКС-6.0 – балансовой стоимостью 360,3 тыс. рублей;
- Борона ротационная навесная АГРОЛЮКС-6.0 – балансовой стоимостью 360,3 тыс. рублей;
- Машина вторичной очистки семян самопередвижная МС-4,5 – балансовой стоимостью 1 333,3 тыс. рублей;
- Машина вторичной очистки семян самопередвижная МС-4,5 – балансовой стоимостью 1 333,3 тыс. рублей;
- Машина вторичной очистки семян самопередвижная МС-4,5 – балансовой стоимостью 1 333,3 тыс. рублей;
- Опрыскиватель полуприцепной ОП-2500 18м Арго – балансовой стоимостью 488,3 тыс. рублей;
- Опрыскиватель полуприцепной ОП-2500 18м Арго – балансовой стоимостью 488,3 тыс. рублей;
- Опрыскиватель полуприцепной ОП-2500 18м Арго – балансовой стоимостью 488,3 тыс. рублей;
- Комбайн зерноуборочный самоходный S300 «NOVA 340» – балансовой стоимостью 5 100,6 тыс. рублей;
- Комбайн зерноуборочный самоходный S300 «NOVA 340» – балансовой стоимостью 5 100,6 тыс. рублей;
- Комбайн зерноуборочный самоходный S300 «NOVA 340» – балансовой стоимостью 5 100,6 тыс. рублей;
- Плуг чизельный SVAROG ПЧ-2,5 (с зубчатым катком) – балансовой стоимостью 323,0 тыс. рублей;
- Плуг чизельный SVAROG ПЧ-2,5 (с зубчатым катком) – балансовой стоимостью 323,0 тыс. рублей;
- Плуг чизельный SVAROG ПЧ-2,5 (с зубчатым катком) – балансовой стоимостью 323,0 тыс. рублей.

3) В ФГБУ «Центр Агрохимической службы «Татарский» по договору хранения от 15.02.2022 № 84/1, актам приема-передачи товаров на хранение от 15.02.2022, от 22.03.2022, от 11.04.2022 передано на хранение имущество общей балансовой стоимостью 9 162,2 тыс. рублей:

- Анализатор азота, белка Kjeltec 8100;
- Анализатор ртути РА-915М с приставкой ПИРО 915+;
- Жидкостный хроматограф Prominence.

Вознаграждение за хранение составляет 1,0 тыс. рублей на весь срок хранения.

ФГБУ «Центр Агрохимической службы «Татарский» направлено письмо от 07.06.2022 к Обществу о согласовании пожертвования вышеуказанного имущества в рамках благотворительности в целях содействия деятельности в сфере науки.

4) В ФГБУ «Станция Агрохимической службы «Альметьевская» передано на хранение:

- по договору хранения от 15.03.2021 № 3, акту приема-передачи товара на хранение от 15.03.2021 передан Атомно-эмисионный спектрометр с индуктивно связанной плазмой iCAP PRO X DUO балансовой стоимостью 6 843,6 тыс. рублей;

- по дополнительному соглашению от 22.03.2022 № 1 к договору хранения от 15.03.2021 № 3, акту приема-передачи товара на хранение от 22.03.2022 передан Анализатор азота, белка Kjeltec 8100 балансовой стоимостью 1 458,3 тыс. рублей.

Вознаграждение за хранение составляет 1,0 тыс. рублей на весь срок хранения.

ФГБУ «Станция Агрохимической службы «Альметьевская» направлено письмо от 28.06.2022 к Обществу о согласовании пожертвования вышеуказанного имущества.

Неиспользуемое имущество

В ходе контрольного мероприятия установлено, что Атомно-эмисионный спектрометр балансовой стоимостью 6 843,6 тыс. рублей не используется более одного года.

Сведения об имуществе организации, переданном в залог или обремененном иным образом (за исключением имущества, сданного в аренду и безвозмездное пользование)

Имущество, переданное в залог или обремененное иным образом (за исключением имущества, сданного в аренду и безвозмездное пользование), по состоянию на 01.01.2022 года отсутствует.

Капитальное строительство, незавершенное строительство.

За период 2020-2021 годы объекты незавершенного строительства отсутствуют.

Сведения о законсервированных объектах капитальных вложений

По состоянию на 01.01.2022 законсервированных объектов капитальных вложений не имеется.

Проверка организации закупок товаров, работ, услуг (выборочным способом по результатам проведенного анализа)

При осуществлении закупок Заказчик руководствуется Конституцией Российской Федерации, Гражданским кодексом Российской Федерации, Федеральным законом от 18.07.2011 № 223-ФЗ «О закупках товаров, работ, услуг отдельными видами юридических лиц», Федеральным законом от 26.07.2006 № 135-ФЗ «О защите конкуренции» и иными федеральными законами и нормативными правовыми актами Российской Федерации, а также Положением об организации и осуществлении процесса закупок товаров, работ и услуг. На момент проведения проверки действовало Положение, утвержденное решением Совета директоров АО «РАЦИН» от 26.06.2021 года.

Закупки для нужд Общества осуществляются конкурентными и неконкурентными способами. Конкурентные закупки осуществляются следующими способами:

- конкурс (открытый конкурс, конкурс в электронной форме, закрытый конкурс);
- аукцион (открытый аукцион, аукцион в электронной форме, закрытый аукцион);
- запрос предложений (запрос предложений в электронной форме, закрытый запрос предложений);
- запрос котировок (запрос котировок в электронной форме, закрытый запрос котировок).

Неконкурентным способом закупки признается закупка у единственного поставщика (подрядчика, исполнителя).

Закупки товаров, работ, услуг проводятся путем применения конкурса в случае, когда для удовлетворения нужд Общества важны несколько условий исполнения договора, и начальная (максимальная) цена договора составляет 5 000,0 тыс. рублей и более. По решению Общества проведение закупки указанным способом возможно при начальной (максимальной) цене договора менее 5 000,0 тыс. рублей.

Закупки товаров, работ, услуг проводятся путем применения аукциона в случае, когда для удовлетворения нужд Общества важно только одно условие исполнения договора – цена договора, и начальная (максимальная) цена договора составляет 5 000,0 тыс. рублей и более. По решению Общества проведение

закупки указанным способом возможно при начальной (максимальной) цене договора менее 5 000,0 тыс. рублей.

Закупки товаров, работ, услуг проводятся путем применения запроса котировок в случае, когда для удовлетворения нужд Общества важно только одно условие исполнения договора – цена договора.

Закупки товаров, работ, услуг проводятся путем применения запроса предложений в случае, когда для удовлетворения нужд Общества важны несколько условий исполнения договора. Закупки товаров, работ, услуг могут проводиться путем применения запроса предложений или запроса котировок в случае, когда закупки осуществляется с целью обеспечить срочные, неотложные нужды Общества.

Закупка у единственного поставщика осуществляется в случаях, установленных в разделе 5 Положения об организации и осуществлении процесса закупок товаров, работ и услуг.

Кроме того, АО «РАЦИН» проводит закупку услуг по проведению обязательного ежегодного бухгалтерского аудита в порядке, установленном Федеральным законом №44-ФЗ от 05.04.2013 «О контрактной системе в сфере закупок товаров, работ, услуг для обеспечения государственных и муниципальных нужд» на условиях открытого конкурса. При проведении указанных процедур образуется закупочная комиссия.

В 2020 году с единственным поставщиком заключен 341 контракт/договор на общую сумму 2 477 818,9 тыс. рублей.

В 2021 году с единственным поставщиком заключено 317 контрактов/договоров на общую сумму 2 038 042,0 тыс. рублей.

За пять месяцев 2022 года с единственным поставщиком заключено 169 контрактов/договоров на общую сумму 5 680 429,3 тыс. рублей.

Таким образом, в проверяемый период 100 процентов контрактов/договоров заключены с единственным участником.

Расчеты по краткосрочным и долгосрочным кредитам.

Общество в своей деятельности использует привлеченные финансовые средства. Так, за проверяемый период Обществом по кредитным договорам привлечено 6 305 427,7 тыс. рублей заемных средств, в том числе:

В 2020 году краткосрочных кредитов привлечено на общую сумму 3 473 427,8 тыс. рублей (ПАО «Ак Барс» Банк – 2 869 313,9 тыс. рублей под 1,7 – 2,5% годовых, АО «Альфа-Банк» - 154 113,9 тыс. рублей под 7,4% годовых, АО Фирма Август – 300 000 тыс. рублей под 8,8% годовых, АО Агросила-Сервис –

150 000 тыс. рублей* под 0,1% годовых). Долгосрочные кредиты Обществом не привлекались.

В 2021 году краткосрочных кредитов привлечено на общую сумму 2 147 000 тыс. рублей (ПАО «Ак барс» Банк – 1 950 000 тыс. рублей под 1,8 – 3% годовых, ООО УК Август-Агро – 110 000 тыс. рублей под 7% годовых, ФПСС РТ – 87 000 тыс. рублей под 0%). Долгосрочные кредиты Обществом не привлекались.

За 5 месяцев 2022 года краткосрочных кредитов привлечено на общую сумму – 685 000 тыс. рублей (ПАО «Ак Барс» Банк – 565 000 тыс. рублей под 8% годовых, ПАО «Сбербанк» – 120 000 тыс. рублей под 10,1% годовых). Долгосрочные кредиты не привлекались.

*Задолженность по займу по договору №172/17/06-2011 от 17.06.2011, заключенному с АО «Агросила-Сервис», по которой до наступления даты платежей осталось менее 12 месяцев, в 2020 году переведена в состав краткосрочной задолженности. Часть задолженности по договорам №305 от 24.11.2017 и №66 от 20.03.2018, заключенных с ФПСС РТ, по которой до наступления даты платежей осталось менее 12 месяцев, в 2021 году переведена в состав краткосрочной задолженности.

Займы Обществом привлекались для следующих целей использования:

- в ПАО Ак Барс Банке - для участия в социальных программах и социально-ориентированных проектах (в 2020 и 2021 годах);

- в ФПСС РТ – для строительства объекта «Овощная долина» в Русско-Акташском сельском поселении Альметьевского района РТ (договор от 24.11.2017 года №305), для проведения весенне-полевых работ (договор от 20.03.2018 №66).

Погашено кредитов по состоянию на 01.06.2022 года - 4 626 963,5 тыс. рублей.

Выдача займов

АО «РАЦИН» имеет вложения в финансовые активы с высоким риском невозврата, по которым существуют риски финансовых потерь. Деятельность большинства заемщиков либо прекращена, либо находится в стадии ликвидации или конкурсного производства, по завершении которой задолженность будет списана в связи с невозможностью истребования.

АО «РАЦИН» имело дебиторскую задолженность по выданным займам – счет 58.03 «Предоставленные займы». На начало 2020 года задолженность по выданным займам составила 614 759,8 тыс. рублей. Выдано займов на общую сумму 715 806,6 тыс. рублей, погашены, списаны или произведены переводы

долга на общую сумму 740 884,5 тыс. рублей. *Справочно:* сумма займов, подлежащая погашению в течение 12 месяцев после отчетной даты, составила (с учетом резерва под обесценение финансовых вложений) – 369 199 тыс. рублей, более 12 месяцев – 234 000 тыс. рублей.

На начало 2021 года задолженность по выданным займам составила 589 681,9 тыс. рублей. В 2021 году выдано займов на общую сумму 274 002 тыс. рублей, погашены, списаны или произведены переводы долга на общую сумму 365 122,6 тыс. рублей.

На начало 2022 года задолженность по выданным займам составила 498 561,2 тыс. рублей. За 5 месяцев 2022 года выдано займов на общую сумму 149 499,8 тыс. рублей, погашены, списаны или произведены переводы долга на общую сумму 0 тыс. рублей. Образована дебиторская задолженность на 1 июня 2022 года в сумме 152 155,9 тыс. рублей.

По состоянию на 01.06.2022 дебиторская задолженность по займам, выданным за 2020-2021 годы и за 5 месяцев 2022 года, по основному долгу составляет 281 921,6 тыс. рублей, в том числе по займа выданным в 2020 году – 37 767,3 тыс. рублей, в 2021 году – 94 654,5 тыс. рублей, в 2022 году – 149 499,8 тыс. рублей. Просроченная задолженность по состоянию на 01.06.2022 года составляет 21 672 тыс. рублей (образована по займам, выданным в 2020 году).

Как правило, займы выдаются на срок от 3-х месяцев до 5 лет под 4-6% годовых (2020 год), 4-8,5% (2021 год), 8,5-14% (2022 год).

Кроме того, претензионная работа Обществом до 2020 года велась не в полном объеме. Отсутствие надлежащей претензионной работы по взысканию задолженности 2011-2019 годов, повлекшее образование нереальной к взысканию дебиторской задолженности, следствием списания которой явились финансовые потери. Необходимо отметить, что в 2020 году и за первый квартал 2022 года списана задолженность за 2011-2019 годы в связи с истечением срока исковой давности или исключением должника из ЕГРЮЛ на общую сумму 796 203,4 рублей.

Справочно: за проверяемый период Обществом в целях взыскания задолженности направлено 430 претензий на общую сумму 1 112 391,7 тыс. рублей, в том числе: в 2020 году – 117 претензий на общую сумму 215 971,4 тыс. рублей, в 2021 году – 282 претензии на 838 827,5 тыс. рублей, за 5 месяцев 2022 года – 31 претензия на общую сумму 57 592,7 тыс. рублей.

Займы физическим лицам.

В АО «РАЦИН» используется практика предоставления займов работникам организации под 8-8,75% годовых.

На начало 2020 года задолженность работников АО «РАЦИН» по полученным займам составила 3 138 927,31 рублей. Новые займы в 2020 году не выдавались. В течение года погашена задолженность путем удержания из заработной платы, внесения в кассу Общества, а также перевода долга уволившихся работников на 58 счет на общую сумму 2 581 674,92 рублей.

На начало 2021 года задолженность составила 520 721,33 рублей. По состоянию на 1 января 2022 года задолженность составила 163,2 тыс. рублей *(в течение 2021 года произведено погашение путем удержания из заработной платы),* на 1 апреля 2022 года – 79,9 тыс. рублей.

Расходы будущих периодов

Программные продукты, расходы на добровольное медицинское страхование и страховые премии отнесены Обществом в состав расходов по обычным видам деятельности и признаны в момент оприходования расходами будущих периодов.

По состоянию на 01.01.2020, 01.01.2021 и 01.01.2022 доходы будущих периодов у АО «РАЦИН» отсутствуют.

Расчеты с персоналом

Информация о среднесписочной численности Общества и среднемесячной заработной плате за 2020 и 2021 годы представлена в таблице.

(тыс. рублей)

№ п/п	Наименование показателя	2020	2021	1 кв.2022
1	Среднесписочная численность, в т.ч.:	46	49	55
	- рабочие			
	- специалисты	39	43	49
	- другие служащие			
	- заместители руководителя, главный бухгалтер	6	5	5
	- руководители	1	1	1
2	Среднемесячная заработная плата (тыс. рублей)			
	- рабочие			
	- специалисты	84	105	84
	- другие служащие			
	- заместители руководителя, главный бухгалтер	230	275	231
	- руководители	243	261	305
3	Просроченная задолженность по заработной плате на конец отчетного периода:	0	0	0
	- в абсолютном выражении (тыс. рублей)			
	- в месяцах			

За проверяемый период среднесписочная численность увеличилась на 9 человек или на 20%, в том числе за счет роста численности специалистов на 10 человек и сокращения численности заместителей руководителя на 1 единицу.

Среднемесячная заработная плата специалистов характеризуется увеличением в 2021 году по сравнению с 2020 годом на 25%, заработная плата заместителей руководителя - увеличением на 20%.

Участие общества в создании иных организаций (в том числе учреждение дочерних обществ)

По состоянию на 31.12.2021 общая стоимость долей Общества в уставных капиталах 4-х организаций составила 59 790,9 тыс. рублей, в том числе:

(тыс. рублей)

Наименование организации-эмитента (объекта вложений), ИНН	Доля Общества в уставном капитале, %	Дата покупки	Балансовая стоимость на начало периода	Дивиденды (доходы) по финансовым вложениям	Балансовая стоимость на конец периода
ООО АФ Волжская (инн 1624015881)	100	07.06.2017	35 010	-	35 010
ООО РАЦИН-Шали (инн 1633606915)	100	21.11.2008	10	-	10
ООО ТД Халяль Агро Трейд (инн 1655370438)**	49	30.08.2016	49	-	49
ЗАО «Бугульминский комбинат хлебопродуктов № 2» (инн 1645014582)*	25%+1 акция	27.10.2020		-	24 721,9

* АО «РАЦИН» в 2020 году путем доп.эмиссии собственных акций произведена мена на акции ЗАО «Бугульминский комбинат хлебопродуктов № 2».

**Решение о ликвидации ООО ТД Халяль Агро Трейд от 24.03.2022.

За период 2017-2021 годы и истекший период 2022 года Общество имеет доли (является собственником) в уставных капиталах 4-х организаций, при этом дивидендов или иных доходов от участия не получает.

Выводы:

1. Объем выручки составил 18 615,3 млн. рублей, в том числе за 2020 год - 6 651,7 млн. рублей, в 2021 году - 7 959,2 млн. рублей, за 5 месяцев 2022 года - 4 004,4 млн. рублей. Фактов для составления протоколов об административных правонарушениях, относящихся к компетенции Счетной палаты, не имеется.

2. Показатели финансового положения Общества за 2020-2021 годы,

имеющие положительные значения: коэффициент абсолютной ликвидности полностью соответствует нормальному значению; положительная динамика рентабельности продаж, увеличение прибыли от продаж.

Вместе с тем к показателям, имеющим неудовлетворительные и критические значения, относятся следующие: чистые активы Общества меньше уставного капитала, что негативно характеризует финансовое положение и не удовлетворяет требованиям нормативных актов к величине чистых активов организации, высокая зависимость организации от заемного капитала (собственный капитал составляет только 30%); коэффициент покрытия инвестиций значительно ниже нормы (доля собственного капитала и долгосрочных обязательств в общей сумме капитала организации составляет 39% (нормальное значение для данной отрасли: 65% и более).

3. При непогашенной задолженности и наличии судебных решений о ее взыскании отдельным покупателям осуществляется отгрузка продукции, что несет риски финансовых потерь.

4. За период 2017-2021 и истекший период 2022 года Общество имеет доли (является собственником) в уставных капиталах 4-х организаций, при этом дивидендов или иных доходов от участия не получает.

5. Средства в сумме 153 000 тыс. рублей, размещенные на депозите, не были отражены на соответствующих счетах бухгалтерского учета.

6. Оборудование балансовой стоимостью 6 843,6 тыс. рублей не используется более одного года.

Предложения:

По результатам контрольного мероприятия направить Представление Генеральному директору АО «РАЦИН» для принятия мер, направленных на повышение эффективности использования средств и имущества, устранения установленных нарушений, исключения в дальнейшем нарушений законодательства и привлечения к ответственности должностных лиц, виновных в допущенных нарушениях и недостатках.

Направить информационные письма в Министерство земельных и имущественных отношений Республики Татарстан, Министерство сельского хозяйства и продовольствия Республики Татарстан.

Материалы проверки для решения вопроса о необходимости принятия мер реагирования направить в Прокуратуру Республики Татарстан.

Аудитор И.А. Мубараков