



СЧЕТНАЯ ПАЛАТА РЕСПУБЛИКИ ТАТАРСТАН

ЗАКЛЮЧЕНИЕ

на Отчет об исполнении бюджета Республики Татарстан
за 2023 год

КАЗАНЬ 2024

СОДЕРЖАНИЕ

1. ОБЩАЯ ЧАСТЬ.....		3
2. МАКРОЭКОНОМИЧЕСКИЕ УСЛОВИЯ ИСПОЛНЕНИЯ БЮДЖЕТА РЕСПУБЛИКИ ТАТАРСТАН В 2023 ГОДУ.....		5
3. РЕЗУЛЬТАТЫ ВНЕШНЕЙ ПРОВЕРКИ ОТЧЕТА ОБ ИСПОЛНЕНИИ БЮДЖЕТА РЕСПУБЛИКИ ТАТАРСТАН ЗА 2023 ГОД		10
3.1. ОБ ИСПОЛНЕНИИ ОСНОВНЫХ ПАРАМЕТРОВ БЮДЖЕТА РЕСПУБЛИКИ ТАТАРСТАН В 2023 ГОДУ		10
3.2. АНАЛИЗ ИСПОЛНЕНИЯ БЮДЖЕТА РЕСПУБЛИКИ ТАТАРСТАН ЗА 2023 ГОД ПО ДОХОДАМ.....		12
3.3. АНАЛИЗ ИСПОЛНЕНИЯ БЮДЖЕТА РЕСПУБЛИКИ ТАТАРСТАН ЗА 2023 ГОД ПО РАСХОДАМ		29
3.4. РЕЗУЛЬТАТЫ ВНЕШНЕЙ ПРОВЕРКИ ГОДОВОЙ БЮДЖЕТНОЙ ОТЧЕТНОСТИ ГЛАВНЫХ АДМИНИСТРАТОРОВ БЮДЖЕТНЫХ СРЕДСТВ ЗА 2023 ГОД.....		64
4. ИСТОЧНИКИ ФИНАНСИРОВАНИЯ ДЕФИЦИТА БЮДЖЕТА, ГОСУДАРСТВЕННЫЙ ДОЛГ РЕСПУБЛИКИ ТАТАРСТАН.....		65
5. ЗАКЛЮЧИТЕЛЬНАЯ ЧАСТЬ.....		69
Приложение 1	Информация об объемах межбюджетных трансфертов, полученных от федерального бюджета в 2023 году	
Приложение 2	Информация о расходах бюджета Республики Татарстан на реализацию государственных программ Республики Татарстан за 2023 год	
Приложение 3	Информация о расходах бюджета Республики Татарстан на реализацию региональных проектов за 2023 год	
Приложение 4	Информация о расходах бюджета Республики Татарстан в разрезе разделов и подразделов классификации расходов за 2023 год	
Приложение 5	Информация об объемах межбюджетных трансфертов, предоставленных из бюджета Республики Татарстан, в разрезе муниципальных образований Республики Татарстан за 2023 год	
Приложение 6	Информация об объемах выделенных из бюджета Республики Татарстан межбюджетных трансфертов бюджетам муниципальных образований Республики Татарстан в разрезе видов трансфертов за 2023 год	
Приложение 7	Информация о расходах бюджета Республики Татарстан по ведомственной структуре расходов за 2023 год	

1. ОБЩАЯ ЧАСТЬ

1. Заключение Счетной палаты Республики Татарстан на Отчет об исполнении бюджета Республики Татарстан за 2023 год (далее – Заключение) подготовлено на основании статьи 264.4 Бюджетного кодекса Российской Федерации, статьи 97.3 Бюджетного кодекса Республики Татарстан, статьи 13 Закона Республики Татарстан «О Счетной палате Республики Татарстан».

Отчет об исполнении бюджета Республики Татарстан по состоянию на 1 января 2024 года (далее – Отчет об исполнении бюджета за 2023 год) и представляемые одновременно с ним документы направлены Кабинетом Министров Республики Татарстан для проведения внешней проверки в Счетную палату Республики Татарстан (далее – Счетная палата) в срок и в соответствии с перечнем, установленными статьями 97.3 и 97.4 Бюджетного кодекса Республики Татарстан.

2. Отчет об исполнении бюджета за 2023 год и представленные формы годовой бюджетной отчетности: Баланс исполнения бюджета (по ф. 0503120), Отчет о финансовых результатах деятельности (ф. 0503121), Отчет о движении денежных средств (ф. 0503123) по составу и содержанию соответствуют требованиям, установленным Инструкцией о порядке составления и представления годовой, квартальной и месячной отчетности об исполнении бюджетов бюджетной системы Российской Федерации, утвержденной приказом Минфина России от 28.12.2010 № 191н (в ред. от 07.11.2023), и сформированы по счетам бухгалтерского учета, утвержденным приказом Минфина России от 01.12.2010 № 157н (в ред. от 27.04.2023).

Примененные в отчетности коды бюджетной классификации соответствуют утвержденным приказом Минфина России от 24.05.2022 № 82н (в ред. от 13.11.2023) и приказом Министерства финансов Республики Татарстан от 19.11.2021 № 02-115 (в ред. от 25.12.2023).

Контрольные соотношения между показателями Отчета об исполнении бюджета за 2023 год и иных форм годовой бюджетной отчетности, представленных одновременно с ним, выдержаны.

В соответствии с пунктом 1 статьи 97.3 Бюджетного кодекса Республики Татарстан внешняя проверка Отчета об исполнении бюджета за 2023 год включала внешнюю проверку годовой бюджетной отчетности 42 главных администраторов бюджетных средств Республики Татарстан – республиканских органов власти (далее – главные администраторы бюджетных средств, главные администраторы).

Годовая бюджетная отчетность за 2023 год всеми главными администраторами была представлена в Счетную палату с соблюдением срока, установленного бюджетным законодательством.

Представленная к внешней проверке годовая бюджетная отчетность главных администраторов за 2023 год по составу соответствует положениям статьи 264.1 Бюджетного кодекса Российской Федерации и сформирована в соответствии с требованиями, установленными Инструкцией № 191н.

Данные по объему доходов, расходов, дефициту бюджета, представленные в Отчете об исполнении бюджета за 2023 год, согласуются с консолидированными показателями годовой бюджетной отчетности главных администраторов бюджетных средств.

3. При подготовке Заключения использованы сведения Управления Федеральной налоговой службы по Республике Татарстан, Управления Федерального казначейства по Республике Татарстан, Территориального органа Федеральной службы государственной статистики по Республике Татарстан, отчетные данные главных администраторов бюджетных средств, информация, полученная по запросам Счетной палаты, а также отчетные данные, размещенные в подсистеме управления национальными проектами ГИИС управления общественными финансами «Электронный бюджет».

4. Заключение утверждено Коллегией Счетной палаты Республики Татарстан (постановление от 27.04.2024 № 20).

2. МАКРОЭКОНОМИЧЕСКИЕ УСЛОВИЯ ИСПОЛНЕНИЯ БЮДЖЕТА РЕСПУБЛИКИ ТАТАРСТАН В 2023 ГОДУ

Информация о достижении прогнозных макроэкономических показателей, на основе которых был сформирован проект бюджета республики на 2023 год, представлена в таблице 1.

Таблица 1

Показатель	Прогноз на 2023 год	Факт за 2023 год*	Отклонение	
			абс.	в %
1	2	3	4=3-2	5=3/2
Валовой региональный продукт, млрд. руб. <i>в сопоставимых ценах, в % к предыдущему году</i>	3 869,6 <i>100,8</i>	4 320 <i>103,6</i>	450,4 <i>2,8</i>	11,6 <i>-</i>
Объем отгруженной промышленной продукции, млрд. руб.	4 559,9	4 742,3	182,4	4
Индекс промышленного производства, в % к предыдущему году	100,7	103,3	2,6	-
Сельскохозяйственная продукция, млрд. руб. <i>в сопоставимых ценах, в % к предыдущему году</i>	278,2 <i>101,8</i>	289,2 <i>92,1</i>	11 <i>-9,7</i>	4 <i>-</i>
Объем выполненных работ по виду деятельности «Строительство», млрд. руб. <i>в сопоставимых ценах, в % к предыдущему году</i>	495,2 <i>100</i>	708,1 <i>115,1</i>	212,9 <i>15,1</i>	43 <i>-</i>
Ввод в эксплуатацию жилых домов за счет всех источников финансирования, тыс. кв. м	2 830	3 436,5	606,5	21,4
Инвестиции в основной капитал, млрд. руб.	782,7	1 180,4	397,7	50,8
Прибыль, млрд. руб.	497,2	1 173,3	676,1	в 2,4 р.
Оборот розничной торговли, млрд. руб. <i>в сопоставимых ценах, в % к предыдущему году</i>	1 278,8 <i>102,4</i>	1 400,1 <i>111,3</i>	121,3 <i>8,9</i>	9,5 <i>-</i>
Индекс потребительских цен (в % к декабрю предыдущего года)	106,1	107,1	1	-
Реальная зарплата, в % к предыдущему году	102	113,2	11,2	-
Численность зарегистрированных безработных (на конец периода), тыс. чел.	16	4,3	-11,7	-73,1

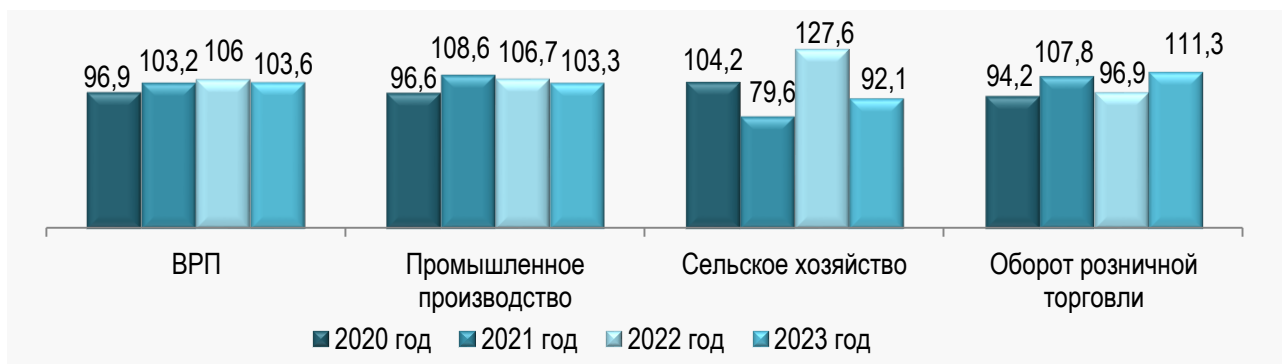
* оценка

** в сопоставимых ценах

Динамика темпов роста (снижения) основных показателей социально-экономического развития Республики Татарстан в 2020-2023 годах представлена на диаграмме 1.

Диаграмма 1

ДИНАМИКА ТЕМПОВ РОСТА (СНИЖЕНИЯ) ОСНОВНЫХ ПОКАЗАТЕЛЕЙ
СОЦИАЛЬНО-ЭКОНОМИЧЕСКОГО РАЗВИТИЯ РЕСПУБЛИКИ ТАТАРСТАН В 2020-2023 ГГ. (В %)



В 2023 году объем валового регионального продукта республики, по оценке, составил 4 320 млрд. рублей, что на 450,4 млрд. рублей выше запланированного показателя. В отчетном году темпы роста валового регионального продукта республики составили 103,6% (в 2022 году – 106%).

В структуре экономики республики наибольший удельный вес (47,1%) занимает промышленность.

Объем отгруженной промышленной продукции в 2023 году составил 4 742,3 млрд. рублей, что на 182,4 млрд. рублей выше запланированного показателя. Индекс промышленного производства в отчетном году составил 103,3% (в 2022 году – 106,7%).

Общий размер прибыли организаций в 2023 году составил 1 173,3 млрд. рублей, что на 676,1 млрд. рублей больше запланированного показателя. Основной объем прибыли приходится на организации, осуществляющие деятельность в сфере добычи полезных ископаемых (30,2%), и на обрабатывающие производства (25,2%).

Справочно: доля прибыльных организаций в общем числе организаций в отчетном году составила 80,7% (в 2022 году – 79,8%).

Объем работ, выполненных по виду деятельности «Строительство», вырос по сравнению с 2022 годом на 15,1% (в сопоставимых ценах) и составил 708,1 млрд. рублей.

Объем сельскохозяйственной продукции по итогам 2023 года составил 289,2 млрд. рублей, что на 11 млрд. рублей выше запланированного показателя. Объем сельскохозяйственной продукции в отчетном году составил 92,1% в сопоставимых ценах к уровню 2022 года (в 2022 году – 127,6% в сопоставимых ценах к уровню 2021 года).

Инвестиции в основной капитал в 2023 году составили 1 180,4 млрд. рублей (122% в сопоставимых ценах к уровню 2022 года), что на 397,7 млрд. рублей больше запланированного на отчетный год показателя.

Инвестиции в основной капитал по крупным и средним предприятиям и организациям республики (без субъектов малого предпринимательства и объема инвестиций, не наблюдаемых прямыми статистическими методами) в отчетном году составили 902,8 млрд. рублей, из них за счет собственных средств – 604,6 млрд. рублей.

Наибольший удельный вес в структуре инвестиций в основной капитал по видам экономической деятельности (без субъектов малого предпринимательства и объема инвестиций, не наблюдаемых прямыми статистическими методами) приходится на обрабатывающие производства (38,7% или 349 млрд. рублей), транспортировку и хранение (22,5% или 203,2 млрд. рублей) и добычу полезных ископаемых (12,2% или 110,2 млрд. рублей).

Видовая структура инвестиций в основной капитал (без субъектов малого предпринимательства и объема инвестиций, не наблюдаемых прямыми статистическими методами) в январе-декабре 2023 года представлена на диаграмме 2.

Диаграмма 2

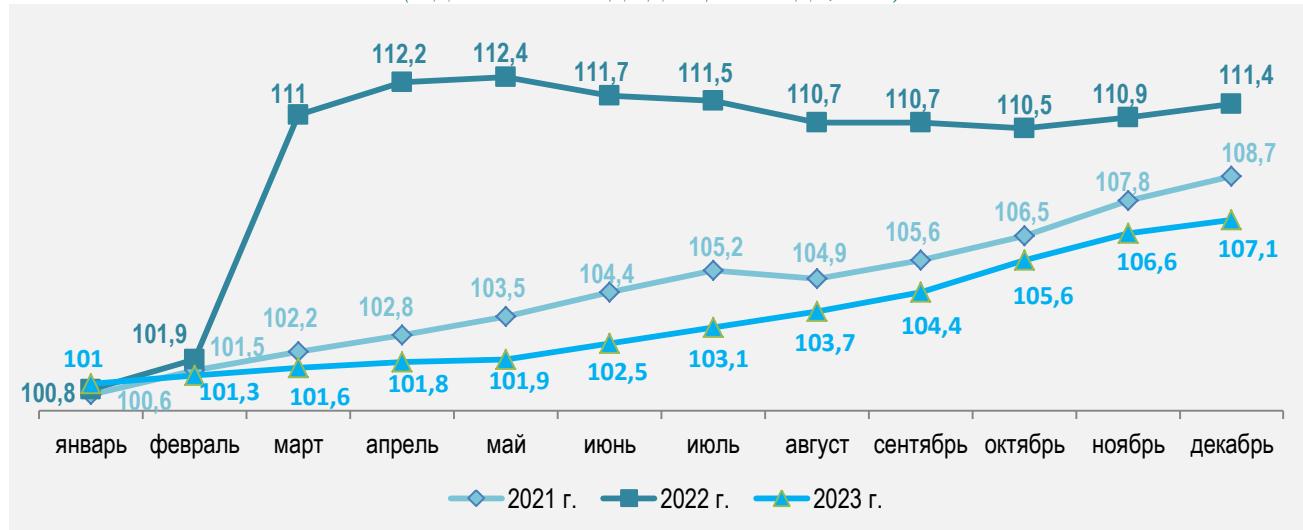
СТРУКТУРА ИНВЕСТИЦИЙ В ОСНОВНОЙ КАПИТАЛ В ЯНВАРЕ-ДЕКАБРЕ 2023 ГОДА
(БЕЗ СУБЪЕКТОВ МАЛОГО ПРЕДПРИНИМАТЕЛЬСТВА И ОБЪЕМА ИНВЕСТИЦИЙ,
НЕ НАБЛЮДАЕМЫХ ПРЯМЫМИ СТАТИСТИЧЕСКИМИ МЕТОДАМИ)



Индекс потребительских цен, характеризующий инфляцию, в декабре 2023 года по отношению к декабрю 2022 года составил 107,1% (диаграмма 3).

Диаграмма 3

ДИНАМИКА ИНДЕКСА ПОТРЕБИТЕЛЬСКИХ ЦЕН ЗА 2021-2023 ГОДЫ
(К ДЕКАБРЮ ПРЕДЫДУЩЕГО ГОДА, В %)



В декабре годовой темп прироста цен на продукты питания в Татарстане составил 8,1%. Цены на непродовольственные товары выросли на 5,2%. Годовой прирост цен в сфере услуг в декабре составил 8,6%.

Начисленная среднемесячная заработная плата одного работника на предприятиях и в организациях республики, включая малое

предпринимательство, в 2023 году выросла относительно 2022 года на 18,8% и составила 61 840,7 рубля.

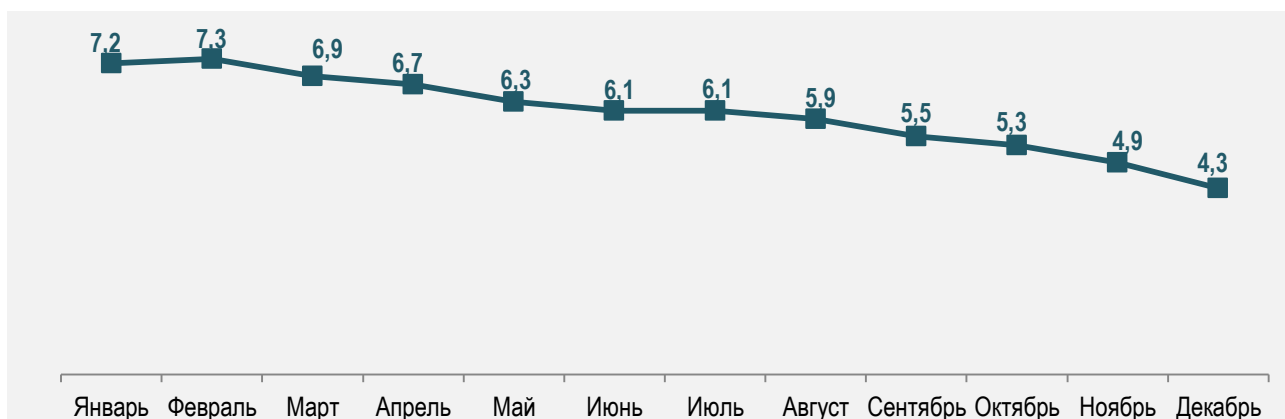
Реальная заработная плата, рассчитанная с учетом индекса потребительских цен на товары и услуги, в отчетном году составила 113,2% к уровню 2022 года.

Денежные доходы (в среднем на душу населения в месяц) составили в 2023 году 51 704 рубля или 115,1% к аналогичному показателю 2022 года. Реальные денежные доходы (в среднем на душу населения) в отчетном году составили 109,6% к уровню 2022 года.

По состоянию на конец декабря 2023 года численность официально зарегистрированных безработных граждан составила 4,3 тыс. человек (0,21% рабочей силы), что в 3,7 раза ниже запланированного значения (диаграмма 4).

Диаграмма 4

Динамика численности официально зарегистрированных безработных граждан в Республике Татарстан в 2023 году (тыс. чел.)



Оборот розничной торговли по итогам 2023 года составил 1 400,1 млрд. рублей, что на 121,3 млрд. рублей выше запланированного показателя. В отчетном году оборот розничной торговли республики составил 111,3% в сопоставимых ценах к уровню 2022 года (в 2022 году – 96,9% в сопоставимых ценах к уровню 2021 года).

В отчетном году бюджет Республики Татарстан исполнялся в условиях более высоких темпов роста основных социально-экономических показателей по сравнению с запланированными значениями.

**3. РЕЗУЛЬТАТЫ ВНЕШНЕЙ ПРОВЕРКИ ОТЧЕТА ОБ ИСПОЛНЕНИИ БЮДЖЕТА
РЕСПУБЛИКИ ТАТАРСТАН ЗА 2023 ГОД****3.1. ОБ ИСПОЛНЕНИИ ОСНОВНЫХ ПАРАМЕТРОВ БЮДЖЕТА РЕСПУБЛИКИ
ТАТАРСТАН В 2023 ГОДУ**

1. Законом Республики Татарстан «О бюджете Республики Татарстан на 2023 год и на плановый период 2024 и 2025 годов» (в ред. от 23.11.2022) (далее – первоначальная редакция Закона о бюджете на 2023 год) объем доходов бюджета утвержден в сумме 343 933 710,3 тыс. рублей, расходов бюджета – 371 081 210,8 тыс. рублей, дефицита – 27 147 500,5 тыс. рублей.

В течение года в бюджет республики четыре раза вносились изменения.

Корректировки были обусловлены необходимостью уточнения прогнозных показателей собственных доходов, объемов целевых поступлений из федерального бюджета (в том числе за счет средств резервного фонда Правительства Российской Федерации), бюджета Фонда пенсионного и социального страхования Российской Федерации, от публично-правовой компании «Фонд развития территорий», государственной корпорации развития «ВЭБ.РФ», привлечением бюджетного кредита из федерального бюджета в целях опережающего финансового обеспечения расходных обязательств Республики Татарстан, и расходов, производимых за счет указанных средств, а также распределением средств, зарезервированных в составе утвержденных бюджетных ассигнований.

В окончательной редакции Закона Республики Татарстан «О бюджете Республики Татарстан на 2023 год и на плановый период 2024 и 2025 годов» (в ред. от 18.12.2023) (далее – Закон о бюджете на 2023 год) утверждены:

- доходы в сумме 484 658 991,8 тыс. рублей;
- расходы – 524 767 828,3 тыс. рублей;
- дефицит – 40 108 836,5 тыс. рублей.

По итогам года в бюджет республики поступили доходы в объеме 486 843 482,8 тыс. рублей или 100,5% от показателя, утвержденного Законом о бюджете на 2023 год (далее – утвержденный показатель), расходы составили

510 221 004,4 тыс. рублей или 97,2%, дефицит бюджета составил 23 377 521,6 тыс. рублей.

Показатели исполнения основных параметров бюджета Республики Татарстан за 2023 год представлены в таблице 2.

Таблица 2

Показатели	Закон о бюджете на 2023 год, тыс. руб.	Исполнено	
		тыс. руб.	в %
1	2	3	4
ДОХОДЫ, из них:	484 658 991,8	486 843 482,8	100,5
- налоговые и неналоговые доходы	404 026 050	407 156 002,4	100,8
- безвозмездные поступления, в том числе:	80 632 941,8	79 687 480,4	98,8
<i>из федерального бюджета</i>	72 789 613,3	74 348 283	102,1
РАСХОДЫ, из них:	524 767 828,3	510 221 004,4	97,2
- на реализацию государственных программ РТ	485 193 946,3	472 919 993,2	97,5
- по непрограммным направлениям	39 573 882	37 301 011,2	94,3
ДЕФИЦИТ (-)	-40 108 836,5	-23 377 521,6	-

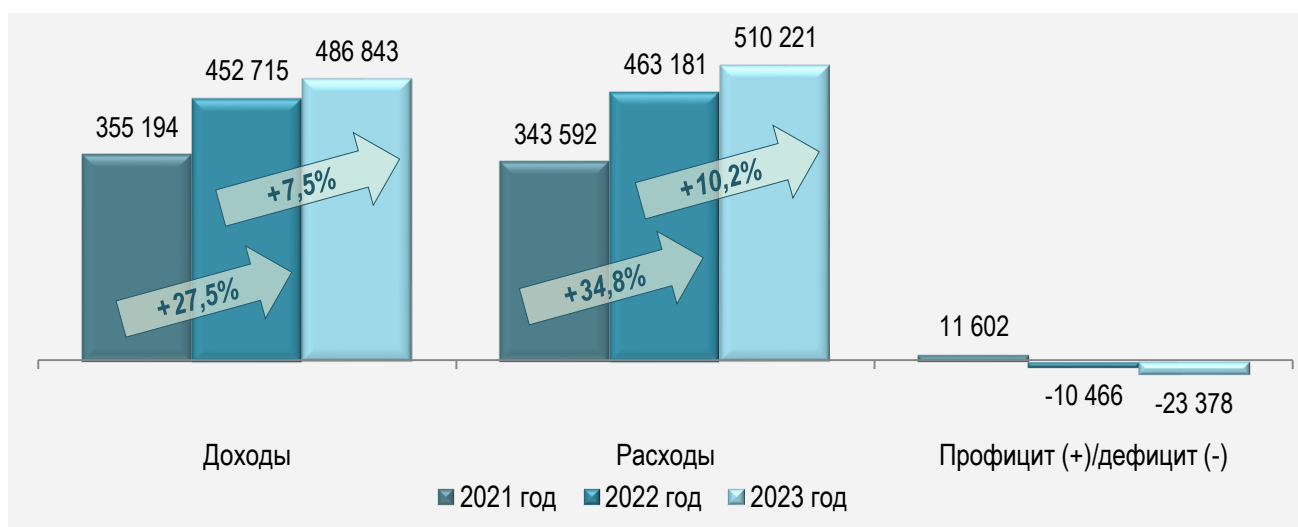
2. Доходы и расходы бюджета республики за 2023 год в сравнении с аналогичными показателями предыдущего года увеличились на 7,5% и на 10,2% соответственно.

Динамика исполнения основных показателей бюджета республики за последние три года представлена на диаграмме 5.

Диаграмма 5

ПОКАЗАТЕЛИ ИСПОЛНЕНИЯ БЮДЖЕТА РЕСПУБЛИКИ ТАТАРСТАН ЗА 2021-2023 ГГ.

(МЛН. РУБ.)



3.2. АНАЛИЗ ИСПОЛНЕНИЯ БЮДЖЕТА РЕСПУБЛИКИ ТАТАРСТАН ЗА 2023 ГОД ПО ДОХОДАМ

1. Согласно Отчету об исполнении бюджета за 2023 год доходы поступили в объеме 486 843 482,8 тыс. рублей.

Фактические показатели по доходам, отраженные в Отчете об исполнении бюджета за 2023 год, подтверждаются:

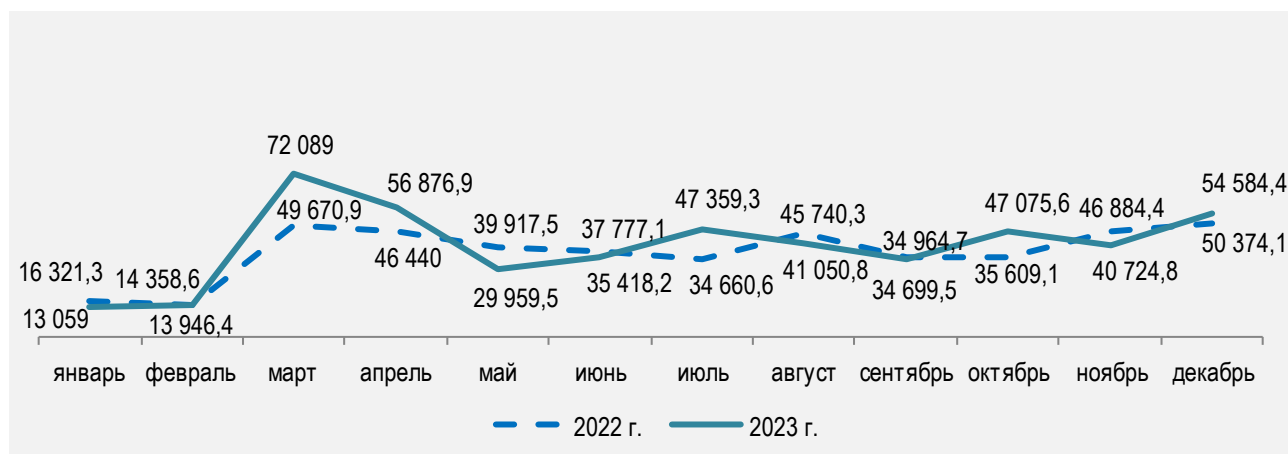
- данными бюджетной отчетности главных администраторов бюджетных средств – органов государственной власти Республики Татарстан;
- сведениями Управления Федеральной налоговой службы по Республике Татарстан о начислении и поступлении налогов, сборов, страховых взносов и иных обязательных платежей в бюджетную систему Российской Федерации, сформированными по состоянию на 1 января 2024 года;
- сведениями Управления Федерального казначейства по Республике Татарстан, сформированными по состоянию на 1 января 2024 года в аналитической системе ключевых показателей эффективности исполнения бюджетов бюджетной системы Российской Федерации.

Утвержденный показатель по доходам исполнен на 100,5%.

Информация о ежемесячном поступлении доходов в бюджет Республики Татарстан в 2022 и 2023 годах¹ представлена на диаграмме 6.

Диаграмма 6

млн. руб.



¹ по оперативным данным Министерства финансов Республики Татарстан, размещенным на официальном сайте Министерства <https://minfin.tatarstan.ru>

В январе-декабре 2023 года среднемесячный объем поступлений сложился на уровне 40 570 290,2 тыс. рублей. Наименьший объем доходов поступил в январе (13 059 010,4 тыс. рублей или 2,7%), наибольший объем – в марте (72 089 160,5 тыс. рублей или 14,8% годовых поступлений), что обусловлено, в частности, сроками уплаты налогов. Так, в марте (срок уплаты налога за предыдущий год) налог на прибыль организаций поступил в сумме 37 327 357,6 тыс. рублей или 20,4% от годовых поступлений.

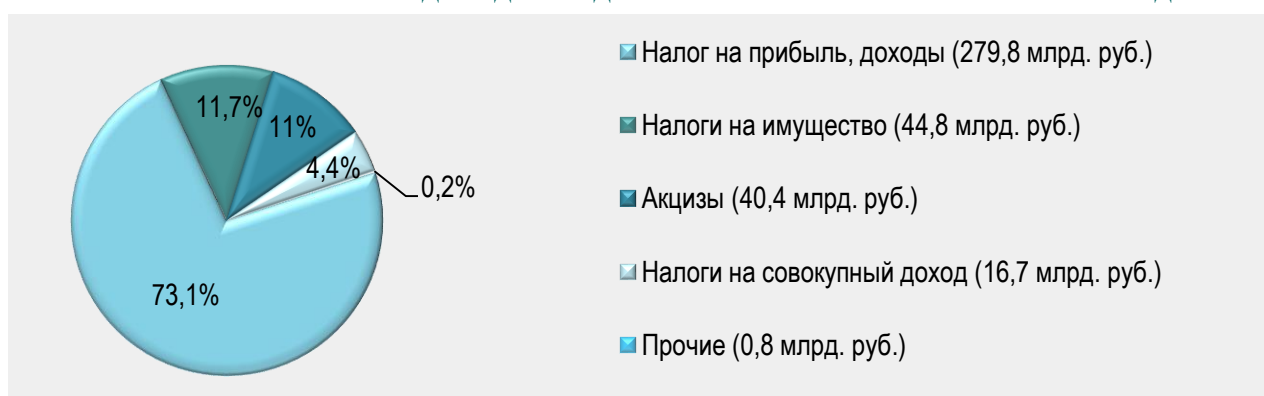
В структуре доходов бюджета республики доля собственных (налоговых и неналоговых) доходов в 2023 году составила 83,6%, доля безвозмездных поступлений – 16,4%.

2. Налоговые доходы бюджета Республики Татарстан за 2023 год составили 382 546 169,9 тыс. рублей.

В отчетном периоде (как и в предыдущие годы) в налоговых доходах бюджета Республики Татарстан в 2023 году наибольший удельный вес составили поступления по виду дохода «Налог на прибыль, доходы» – 73,1% (диаграмма 7).

Диаграмма 7

СТРУКТУРА НАЛОГОВЫХ ДОХОДОВ БЮДЖЕТА РЕСПУБЛИКИ ТАТАРСТАН В 2023 ГОДУ



Объем налоговых доходов бюджета республики в 2023 году в сравнении с 2022 годом увеличился на 38 232 362,3 тыс. рублей. В структуре налоговых доходов в 2023 году сократилась доля по виду доходов «акцизы» (на один процентный пункт) и увеличилась доля по виду «налог на прибыль, доходы» (на 1,4 процентных пункта).

Законодательно утвержденный показатель по налоговым доходам на 2023 год исполнен на 101,2%.

Информация об исполнении бюджета Республики Татарстан за 2023 год по налоговым доходам представлена в таблице 3.

Таблица 3

Показатели	Закон о бюджете на 2023 год, тыс. руб.	Исполнено	
		тыс. руб.	в %
1	2	3	4
НАЛОГОВЫЕ ДОХОДЫ	377 883 150	382 546 169,9	101,2
Налог на прибыль, доходы, в т.ч.:	275 737 441	279 797 072,4	101,5
- налог на прибыль организаций	179 649 541	182 901 538,6	101,8
- налог на доходы физических лиц	96 087 900	96 895 533,8	100,8
Налоги на имущество, в т.ч.:	44 895 685	44 844 127,8	99,9
- налог на имущество организаций	38 002 800	38 147 907,5	100,4
- транспортный налог	6 886 385	6 689 676,6	97,1
- налог на игорный бизнес	6 500	6 543,7	100,7
Акцизы	39 456 215	40 360 029,6	102,3
Налоги на совокупный доход, в т.ч.:	16 950 209	16 708 964,9	98,6
- налог, взимаемый в связи с применением упрощенной системы налогообложения	15 456 118	15 206 026	98,4
- налог на профессиональный доход	1 417 010	1 425 726,7	100,6
- налог, взимаемый в связи с применением специального налогового режима «автоматизированная упрощенная система налогообложения»	77 081	77 212,2	100,2
Государственная пошлина	827 100	818 986,8	99
Налоги, сборы и регулярные платежи за пользование природными ресурсами	16 500	16 989	103
Задолженность и перерасчеты по отмененным налогам, сборам и иным обязательным платежам	-	-0,6	-

По виду дохода «Налог на прибыль, доходы» поступило 279 797 072,4 тыс. рублей, в том числе:

- по налогу на прибыль организаций поступления составили 182 901 538,6 тыс. рублей. Наибольший объем поступлений, как и в предыдущие годы, обеспечили предприятия, осуществляющие добычу полезных ископаемых (36,9% от общего объема поступлений по данному налогу), и обрабатывающие производства (25,1%). По сравнению с 2022 годом поступления в бюджет республики выросли на 16 817 539,6 тыс. рублей;

- по налогу на доходы физических лиц – 96 895 533,8 тыс. рублей. По сравнению с 2022 годом поступления выросли на 16 097 568,5 тыс. рублей;

Структура поступлений по налогу на доходы физических лиц (НДФЛ) в 2023 году представлена в таблице 4.

Таблица 4

Показатели	Доля в общем объеме поступлений по НДФЛ, в %
1	2
ВСЕГО	100
НДФЛ с доходов, источником которых является налоговый агент, за исключением доходов, в отношении которых исчисление и уплата налога осуществляются в соответствии со статьями 227, 227.1 и 228 Налогового кодекса РФ, а также доходов от долевого участия в организации, полученных в виде дивидендов	82,3
НДФЛ лиц в отношении доходов от долевого участия в организации, полученных в виде дивидендов (в части суммы налога, превышающей 650 000 рублей)	6,4
НДФЛ в части суммы налога, превышающей 650 000 рублей, относящейся к части налоговой базы, превышающей 5 000 000 рублей (за исключением налога на доходы физических лиц с сумм прибыли контролируемой иностранной компании, в том числе фиксированной прибыли контролируемой иностранной компании, а также налога на доходы физических лиц в отношении доходов от долевого участия в организации, полученных в виде дивидендов)	5,6
НДФЛ в отношении доходов от долевого участия в организации, полученных в виде дивидендов (в части суммы налога, не превышающей 650 000 рублей)	2,5
НДФЛ в виде фиксированных авансовых платежей с доходов, полученных физическими лицами, являющимися иностранными гражданами, осуществляющими трудовую деятельность по найму на основании патента в соответствии со статьей 227.1 Налогового кодекса РФ	1,8
НДФЛ с доходов, полученных физическими лицами в соответствии со статьей 228 Налогового кодекса РФ	1,2
НДФЛ с доходов, полученных от осуществления деятельности физическими лицами, зарегистрированными в качестве индивидуальных предпринимателей, нотариусов, занимающихся частной практикой, адвокатов, учредивших адвокатские кабинеты, и других лиц, занимающихся частной практикой в соответствии со статьей 227 Налогового кодекса РФ	0,2

В отчетном году дополнительные поступления в бюджет республики по виду дохода «Налог на прибыль, доходы» составили 4 059 631,4 тыс. рублей или 1,5% от утвержденного показателя.

По виду дохода «Налоги на имущество» поступления составили 44 844 127,8 тыс. рублей, из них поступления:

- по налогу на имущество организаций – 38 147 907,5 тыс. рублей;
- по транспортному налогу – 6 689 676,6 тыс. рублей, в том числе уплаченному юридическими лицами – 1 671 586,8 тыс. рублей, физическими лицами – 5 018 089,8 тыс. рублей.

В отчетном периоде ниже утвержденных назначений (97,1%) исполнен показатель поступлений по транспортному налогу. Согласно Пояснительной записке к Отчету об исполнении бюджета за 2023 год в декабре произведен зачет переплаты по указанному налогу на единый налоговый счет.

В сравнении с 2022 годом объем поступлений по налогам на имущество в бюджет республики увеличился на 4 333 720,5 тыс. рублей, из них по налогу на имущество организаций – на 4 289 356,2 тыс. рублей.

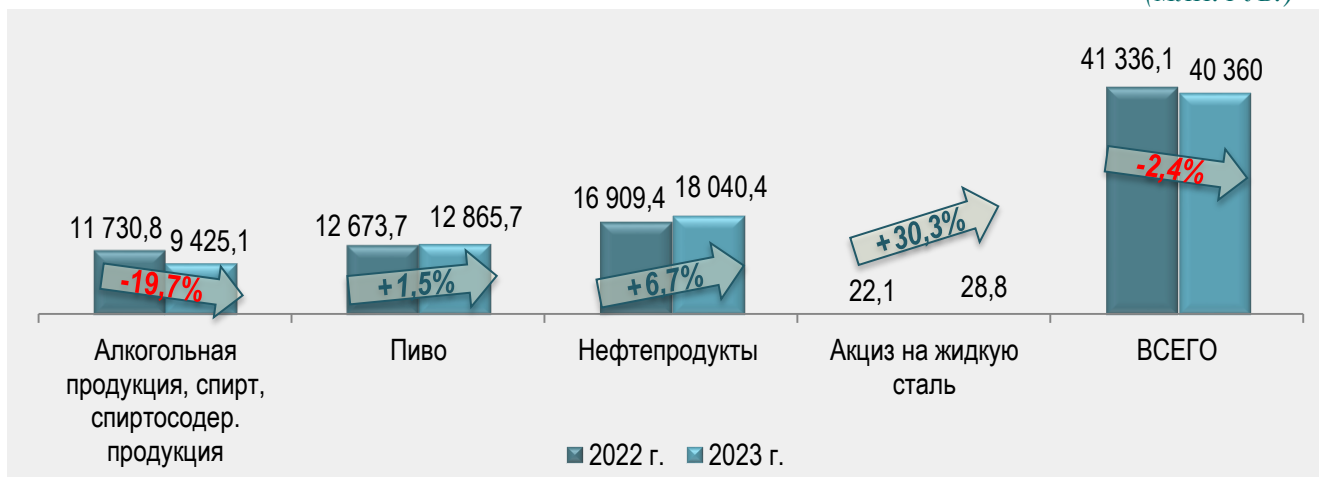
По виду дохода «Акцизы по подакцизным товарам (продукции), производимым на территории Российской Федерации» поступления составили 40 360 029,6 тыс. рублей.

Дополнительные поступления по указанному виду дохода составили 903 814,6 тыс. рублей или 2,3% от утвержденного показателя.

В сравнении с 2022 годом объем поступлений по акцизам в бюджет республики уменьшился на 976 053,1 тыс. рублей.

Информация о динамике поступления акцизов в бюджет республики в 2022-2023 годах по подакцизным товарам представлена на диаграмме 8.

Диаграмма 8
Динамика поступления акцизов в бюджет РТ в 2022-2023 гг. по подакцизным товарам
(МЛН. РУБ.)



По виду дохода «Налоги на совокупный доход» поступления составили 16 708 964,9 тыс. рублей, из них поступления:

- по налогу, взимаемому в связи с применением упрощенной системы налогообложения (УСН) – 15 206 026 тыс. рублей. В сравнении с 2022 годом поступления увеличились на 1 365 464,1 тыс. рублей;

- по налогу на профессиональный доход – 1 425 726,7 тыс. рублей. В сравнении с 2022 годом поступления в бюджет выросли на 482 900,8 тыс. рублей.

В отчетном периоде ниже утвержденных назначений исполнен показатель поступлений по налогу, взимаемому в связи с применением УСН. Согласно Пояснительной записке к Отчету об исполнении бюджета за 2023 год, поступление налога, взимаемого в связи с применением УСН, в бюджет республики составило 98,4% от утвержденного показателя в связи с зачетом переплаты по указанному налогу в декабре 2023 года на единый налоговый счет.

3. **Неналоговые доходы** бюджета республики в 2023 году составили 24 609 832,5 тыс. рублей.

В объеме неналоговых доходов бюджета Республики Татарстан в 2023 году наибольший удельный вес составили доходы от использования имущества, находящегося в государственной собственности – 62,8% (диаграмма 9).

Диаграмма 9



Информация об исполнении показателей бюджета Республики Татарстан за 2023 год по неналоговым доходам представлена в таблице 5.

Таблица 5

Показатели	Закон о бюджете на 2023 год, тыс. руб.	Исполнено	
		тыс. руб.	в %
1	2	3	4=3/2
НЕНАЛОГОВЫЕ ДОХОДЫ	26 142 900	24 609 832,5	94,1
Доходы от использования имущества, находящегося в государственной собственности	17 448 594	15 465 320,5	88,6
Платежи при пользовании природными ресурсами	306 377	322 926,8	105,4
Доходы от оказания платных услуг и компенсации затрат государства	3 528 905	3 970 478,4	112,5
Доходы от продажи материальных и нематериальных активов	96 245	110 731,7	115,1
Административные платежи и сборы	1 639,2	1 601,7	97,7
Штрафы, санкции, возмещение ущерба	4 740 689,8	4 718 631,2	99,5
Прочие неналоговые доходы	20 450	20 142,2	98,5

По виду «Доходы от использования имущества, находящегося в государственной собственности»

Доходы в виде прибыли, приходящейся на доли в уставных (складочных) капиталах хозяйственных товариществ и обществ, или дивидендов по акциям, принадлежащим Республике Татарстан (далее – дивиденды), поступили в объеме 564 418,6 тыс. рублей.

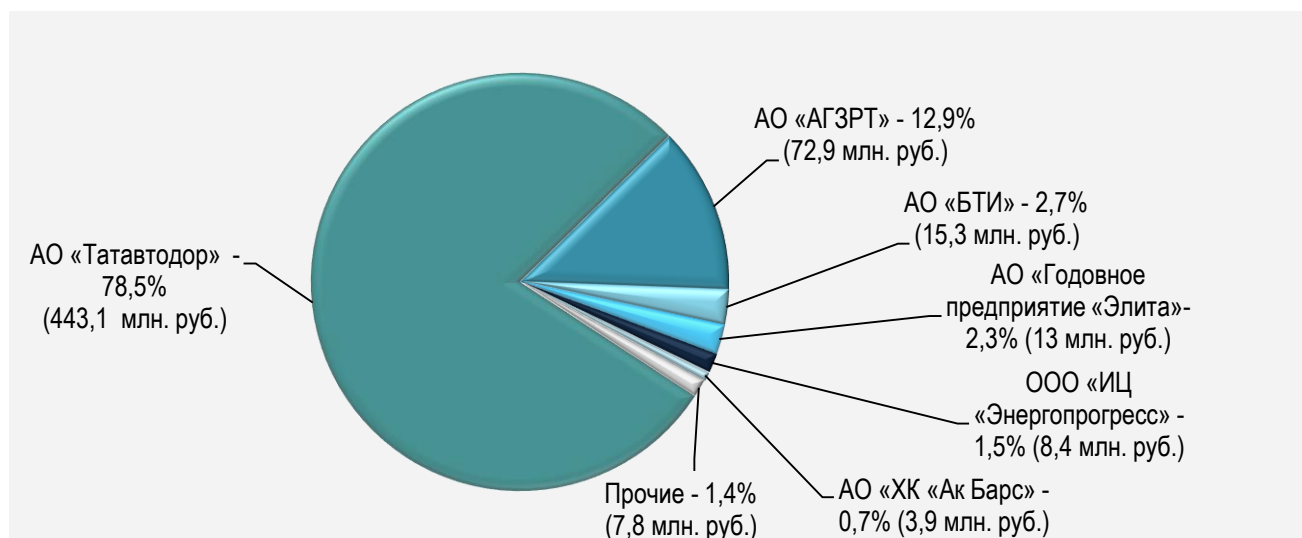
По состоянию на 31 декабря 2022 года в Реестре государственной собственности Республики Татарстан числились пакеты акций 63 хозяйственных обществ с долей республики в уставном капитале² (4 общества находились в стадии ликвидации либо в процедуре банкротства).

По информации главного администратора доходов – Министерства земельных и имущественных отношений Республики Татарстан, по итогам 2022 года получили прибыль 36 хозяйственных обществ с долей республики в уставных капиталах, из них 16 обществ приняли решение о выплате в 2023 году дивидендов на государственный пакет акций.

Дивиденды перечислены в бюджет республики в полном объеме и в срок, установленный Законом о бюджете на 2023 год – до 1 сентября 2023 года.

Структура поступлений дивидендов на государственный пакет акций в бюджет республики в 2023 году в разрезе основных плательщиков представлена на диаграмме 10.

² Без учета акционерных обществ, в которых Республика Татарстан обладала только специальным правом «Золотая акция».

СТРУКТУРА ПОСТУПЛЕНИЙ ДИВИДЕНДОВ НА ГОСУДАРСТВЕННЫЙ ПАКЕТ АКЦИЙ
В БЮДЖЕТ РТ В 2023 ГОДУ (В РАЗРЕЗЕ ОСНОВНЫХ ПЛАТЕЛЬЩИКОВ)

Объем перечисленных в 2023 году в бюджет республики дивидендов по сравнению с 2022 годом увеличился на 482 989,4 тыс. рублей, что обусловлено в основном поступлением дивидендов от АО «Татавтодор» (в 2023 году дивиденды обществом не выплачивались).

Платежей от государственных унитарных предприятий (ГУП) поступили в объеме 18 638,3 тыс. рублей.

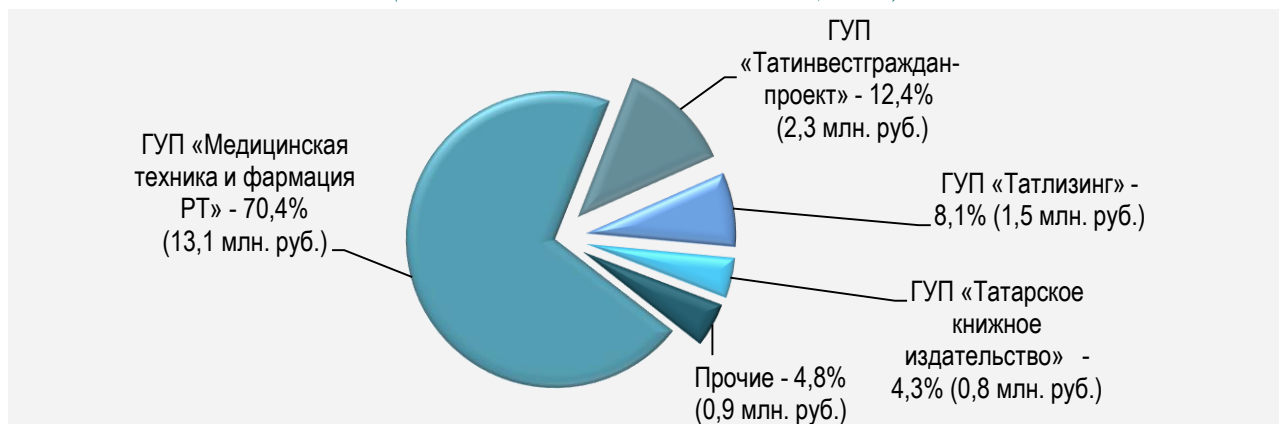
По состоянию на 1 января 2023 года в Реестре государственной собственности Республики Татарстан числились 10 государственных унитарных предприятий (далее – ГУП).

По информации главного администратора доходов – Министерства земельных и имущественных отношений Республики Татарстан, по итогам 2022 года получили прибыль 9 ГУП с долей республики.

Размер части чистой прибыли, перечисленной ГУП в бюджет, соответствовал установленному Законом о бюджете на 2023 год показателю – 30%.

Структура поступлений части чистой прибыли ГУП в бюджет республики в 2023 году в разрезе основных плательщиков представлена на диаграмме 11.

СТРУКТУРА ПОСТУПЛЕНИЙ ЧАСТИ ЧИСТОЙ ПРИБЫЛИ ГУП В БЮДЖЕТ РТ В 2023 ГОДУ
(В РАЗРЕЗЕ ОСНОВНЫХ ПЛАТЕЛЬЩИКОВ)



Объем средств, поступивших в бюджет республики от ГУП, по сравнению с 2022 годом уменьшился на 59 137,4 тыс. рублей, отмечается существенное снижение поступлений от ГУП «Медицинская техника и фармация Республика Татарстан».

По виду дохода «Штрафы, санкции, возмещение ущерба» поступления составили 4 718 631,2 тыс. рублей.

Административные штрафы, установленные Кодексом Российской Федерации об административных правонарушениях, в отчетном году составили 3 855 153,2 тыс. рублей, из них штрафы, установленные главой 12 Кодекса Российской Федерации об административных правонарушениях, за административные правонарушения в области дорожного движения – 97,2% или 3 748 204,4 тыс. рублей.

Утвержденный показатель по виду дохода «Штрафы, санкции, возмещение ущерба» исполнен на уровне 99,5%.

По виду «Доходы от оказания платных услуг и компенсации затрат государства» поступления составили 3 970 478,4 тыс. рублей.

В 2023 году доходы от компенсации затрат государства составили 3 512 923,9 тыс. рублей, от оказания платных услуг (работ) – 457 554,5 тыс. рублей.

По виду дохода «Платежи при пользовании природными ресурсами» поступления составили 322 926,8 тыс. рублей.

В 2023 году поступления платежей при пользовании недрами составили 128 387,2 тыс. рублей, платы за негативное воздействие на окружающую среду – 111 232,2 тыс. рублей, платы за использование лесов – 83 307,4 тыс. рублей.

По виду «Доходы от продажи материальных и нематериальных активов» поступления составили 110 731,7 тыс. рублей.

В 2023 году доходы от реализации имущества, находящегося в государственной собственности, составили 77 126,9 тыс. рублей, от продажи земельных участков, находящихся в государственной собственности – 20 767,1 тыс. рублей.

По виду «Прочие неналоговые доходы» поступления составили 20 142,2 тыс. рублей.

В 2023 году объем платы на право заключения охотхозяйственного соглашения составил 20 388 тыс. рублей, не востребованные и с истекшим сроком исковой давности средства обеспечения исполнения государственных контрактов – 55,8 тыс. рублей.

Также в соответствии с бюджетной классификацией по данному виду доходов отражены невыясненные поступления в объеме 315,8 тыс. рублей (в Отчете об исполнении бюджета за 2023 год отражены со знаком «-»).

Утвержденный показатель поступлений по виду «Прочие неналоговые доходы» исполнен на уровне 98,5%.

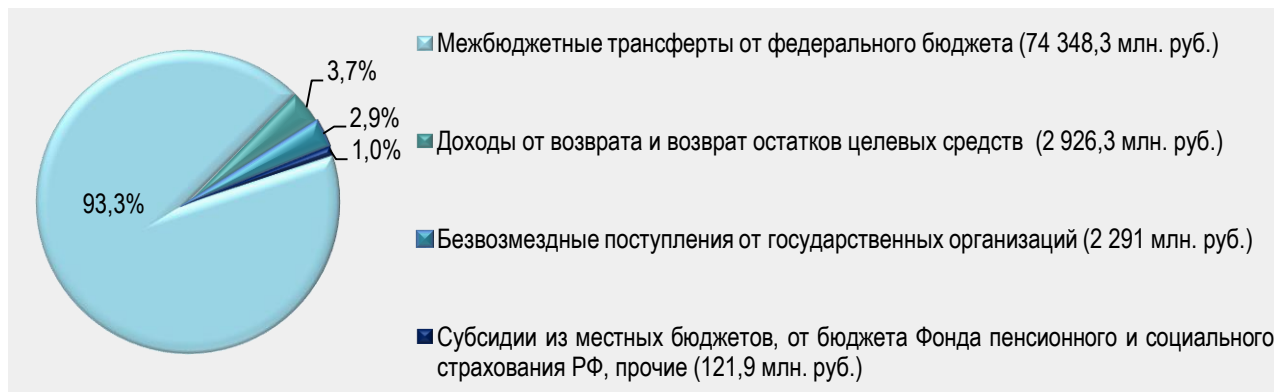
4. В отчетном году по группе **«Безвозмездные поступления»** в бюджет Республики Татарстан поступили средства в объеме 79 687 480,4 тыс. рублей.

Утвержденный показатель по безвозмездным поступлениям исполнен на 98,8%.

В структуре безвозмездных поступлений в 2023 году наибольший удельный вес составили межбюджетные трансферты, полученные от федерального бюджета – 93,3% (диаграмма 12).

Диаграмма 12

СТРУКТУРА БЕЗВОЗМЕЗДНЫХ ПОСТУПЛЕНИЙ В БЮДЖЕТ РЕСПУБЛИКИ ТАТАРСТАН В 2023 ГОДУ



Межбюджетные трансферты, полученные от федерального бюджета, составили 74 348 283 тыс. рублей (102,1% от утвержденного показателя).

Информация об объемах межбюджетных трансфертов, полученных от федерального бюджета в 2023 году, представлена в Приложении 1 к настоящему Заклучению.

Дотации из федерального бюджета поступили в 2023 году за достижение показателей деятельности органов исполнительной власти Республики Татарстан и на премирование победителей Всероссийского конкурса «Лучшая муниципальная практика» на общую сумму 283 970 тыс. рублей (100% от утвержденного показателя).

Субсидии из федерального бюджета на софинансирование расходов поступили в отчетном году на общую сумму 39 702 656,9 тыс. рублей (101% от утвержденного показателя).

Выше утвержденных показателей поступили субсидии по 4 направлениям, в том числе субсидии:

- на реализацию мероприятий по стимулированию программ развития жилищного строительства – на 316 503 тыс. рублей или на 26,5% и составили 1 511 687,2 тыс. рублей;

- на модернизацию инфраструктуры общего образования – на 191 206,5 тыс. рублей или на 5,9% выше и составили 3 417 443 тыс. рублей;

- на развитие заправочной инфраструктуры компримированного природного газа – на 16 751,7 тыс. рублей или на 38,8% и составили 59 951,7 тыс. рублей;

- на государственную поддержку малого и среднего предпринимательства, а также физических лиц, применяющих специальный налоговый режим «Налог на профессиональный доход» – на 16 172,7 тыс. рублей или на 7,2% и составили 240 952 тыс. рублей.

Ниже утвержденного показателя поступили субсидии по 21 направлению, из них субсидии:

- на поддержку переоборудования существующей автомобильной техники, включая общественный транспорт и коммунальную технику, для использования природного газа в качестве топлива поступили на 53 515,9 тыс. рублей или на 72,6% и составили 20 238,7 тыс. рублей;

- на развитие сети учреждений культурно-досугового типа – на 23 082,8 тыс. рублей или на 11,3% и составили 180 339,9 тыс. рублей;

- на софинансирование закупки и монтажа оборудования для создания «умных» спортивных площадок – на 21 000 тыс. рублей или на 26,9% и составили 57 000 тыс. рублей;

- на реализацию региональных проектов модернизации первичного звена здравоохранения – на 9 313,9 тыс. рублей или на 0,5% и составили 1 934 392,4 тыс. рублей;

- на создание модульных некапитальных средств размещения при реализации инвестиционных проектов – на 7 512,3 тыс. рублей или на 7,5% и составили 92 134 тыс. рублей;

- на развитие паллиативной медицинской помощи – на 4 764,5 тыс. рублей или на 6,4% и составили 70 178 тыс. рублей;

- на осуществление ежемесячных выплат на детей в возрасте от 3 до 7 лет включительно – на 2 951,8 тыс. рублей или на 0,2% и составили 1 758 435,6 тыс. рублей;

- на реализацию мероприятий, предусмотренных региональной программой переселения, включенной в Государственную программу по оказанию содействия добровольному переселению в РФ соотечественников, проживающих за рубежом – на 203,5 тыс. рублей или на 37,7% и составили 336,5 тыс. рублей.

Субвенции на исполнение переданных республике государственных полномочий поступили на общую сумму 6 055 861,3 тыс. рублей (93,2% от утвержденного показателя).

Поступили ниже утвержденного показателя субвенции по 7 направлениям, в том числе:

- на оплату жилищно-коммунальных услуг отдельным категориям граждан – на 339 457,6 тыс. рублей или на 12,7% и составили 2 336 376,5 тыс. рублей;

- на осуществление отдельных полномочий в области лесных отношений – на 73 245 тыс. рублей или на 15,1% и составили 411 019,7 тыс. рублей;

- на реализацию полномочий РФ по осуществлению социальных выплат безработным гражданам – на 15 560 тыс. рублей или на 2,7% и составили 567 286,8 тыс. рублей;

- на осуществление полномочий по составлению (изменению) списков кандидатов в присяжные заседатели федеральных судов общей юрисдикции в РФ – на 8 694,3 тыс. рублей или на 73,6% и составили 3 111,7 тыс. рублей;

- на осуществление переданного полномочия РФ по осуществлению ежегодной денежной выплаты лицам, награжденным нагрудным знаком «Почетный донор России» – на 2 851,6 тыс. рублей или на 1,4% и составили 200 571,2 тыс. рублей;

- на выплату государственного единовременного пособия и ежемесячной денежной компенсации гражданам при возникновении поствакцинальных осложнений – на 124 тыс. рублей или на 48,5% и составили 131,5 тыс. рублей;

- на осуществление первичного воинского учета органами местного самоуправления поселений, муниципальных и городских округов – на 82,2 тыс. рублей или на 0,1% и составили 129 435,7 тыс. рублей.

Иные межбюджетные трансферты из федерального бюджета поступили на общую сумму 28 305 794,8 тыс. рублей (106% от утвержденного показателя).

Сверх утвержденных показателей поступили иные межбюджетные трансферты по 3 направлениям, в том числе:

- на возмещение затрат по созданию, модернизации и (или) реконструкции объектов инфраструктуры индустриальных парков или промышленных технопарков – на 1 242 454,3 тыс. рублей или на 7% и составили 19 111 022,3 тыс. рублей;

- на развитие инфраструктуры дорожного хозяйства – на 388 000,5 тыс. рублей или на 29,3% и составили 1 712 751,6 тыс. рублей;

- на обеспечение деятельности депутатов Государственной Думы и их помощников в избирательных округах – на 3 759,2 тыс. рублей или на 6% и составили 66 006,6 тыс. рублей.

Поступили ниже утвержденного показателя иные межбюджетные трансферты по 7 направлениям:

- на реализацию мероприятий по созданию (развитию) и оснащению (дооснащению) региональных эндокринологических центров и школ для пациентов с сахарным диабетом – на 13 115,5 тыс. рублей или на 22,4% и составили 45 542,9 тыс. рублей;

- на реализацию мероприятий по дооснащению (переоснащению) медицинских организаций, оказывающих медицинскую помощь сельским жителям и жителям отдаленных территорий (центральные районные больницы, районные больницы, участковые больницы), оборудованием для выявления сахарного диабета и контроля за состоянием пациента с ранее выявленным

сахарным диабетом – на 11 417,9 тыс. рублей или на 51,9% и составили 10 602,4 тыс. рублей;

- на реализацию мероприятий по развитию зарядной инфраструктуры для электромобилей – на 12 420 тыс. рублей или на 22,5% и составили 42 780 тыс. рублей;

- на обеспечение деятельности сенаторов РФ и их помощников – на 592,1 тыс. рублей или на 8,5% и составили 6 388,9 тыс. рублей;

- на ежемесячное денежное вознаграждение за классное руководство (кураторство) педагогическим работникам образовательных организаций, реализующих образовательные программы среднего профессионального образования – на 147 тыс. рублей или на 0,1% и составили 197 652,7 тыс. рублей;

- на компенсацию расходов, связанных с оказанием медицинскими организациями, подведомственными органам исполнительной власти субъектов РФ, органам местного самоуправления, гражданам РФ, гражданам Украины, гражданам Донецкой Народной Республики, гражданам Луганской Народной Республики и лицам без гражданства медицинской помощи, а также затрат по проведению указанным лицам профилактических прививок, включенных в календарь профилактических прививок по эпидемическим показаниям, и затрат по проведению обязательного медицинского освидетельствования указанных лиц – на 143,7 тыс. рублей или на 38% и составили 234,9 тыс. рублей;

- на проведение вакцинации против пневмококковой инфекции граждан старше трудоспособного возраста из групп риска, проживающих в организациях социального обслуживания – на 16,1 тыс. рублей или на 3,5% и составили 447,2 тыс. рублей.

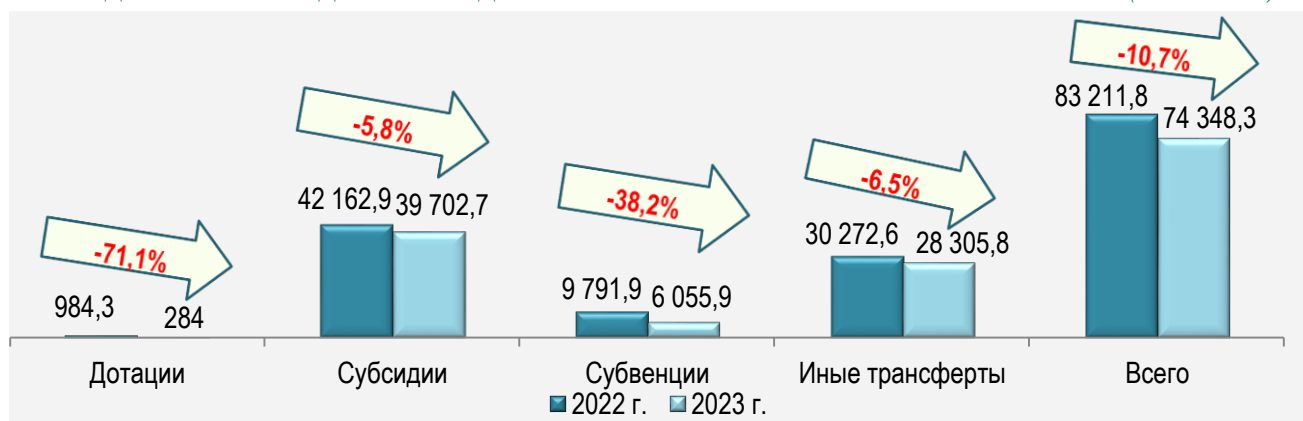
Законом о бюджете на 2023 год предусматривались иные межбюджетные трансферты из федерального бюджета на финансовое обеспечение расходов по оплате проезда донора костного мозга и (или) гемопоэтических стволовых клеток к месту изъятия костного мозга и (или) гемопоэтических стволовых

клеток и обратно, в объеме 467 тыс. рублей. В отчетном году в бюджет Республики Татарстан данные трансферты не поступали.

В 2023 году в сравнении с 2022 годом объем межбюджетных трансфертов, полученных от федерального бюджета, уменьшился на 8 863 535,9 тыс. рублей или на 10,7% (диаграмма 13).

Диаграмма 13

Динамика межбюджетных трансфертов, полученных от федерального бюджета в бюджет Республики Татарстан в 2022 и 2023 гг. (млн. руб.)



В 2022 году из федерального бюджета поступили субвенции на осуществление ежемесячной выплаты в связи с рождением (усыновлением) первого ребенка в объеме 3 683 680,3 тыс. рублей. В 2023 году средства на указанные цели не поступали в связи с осуществлением выплат через Фонд пенсионного и социального страхования Российской Федерации, что оказало влияние на динамику поступления трансфертов из федерального бюджета.

Также на динамику поступлений оказало влияние уменьшение объемов поступлений по ряду направлений, в частности, дотаций за достижение показателей деятельности органов исполнительной власти субъектов РФ (в 2022 году – 943 827 тыс. рублей, в 2023 году – 214 270 тыс. рублей).

Поступления от Фонда пенсионного и социального страхования Российской Федерации составили 1 073,4 тыс. рублей (117,6% от утвержденного показателя).

Объем субсидий, перечисленных из местных бюджетов в бюджет Республики Татарстан, составил 119 578,3 тыс. рублей (100% от утвержденного показателя).

Безвозмездные поступления от государственных (муниципальных) организаций в отчетном году составили 2 290 986,2 тыс. рублей (100,2% от утвержденного показателя), из них от публично-правовой компании «Фонд развития территорий» – 1 246 808,3 тыс. рублей, государственной корпорации развития «ВЭБ.РФ» – 702 665,6 тыс. рублей.

Прочие безвозмездные поступления (благотворительная помощь) поступили в сумме 1 281,6 тыс. рублей.

По виду «**Доходы бюджетов субъектов Российской Федерации от возврата остатков субсидий, субвенций и иных межбюджетных трансфертов, имеющих целевое назначение, прошлых лет**» поступили средства в сумме 3 105 766,6 тыс. рублей.

В отчетном году из бюджета республики **возвращены остатки целевых средств прошлых лет** на общую сумму 179 488,7 тыс. рублей, в том числе:

- в федеральный бюджет – 179 298,6 тыс. рублей, из них остатки средств, ранее поступивших на государственную поддержку малого и среднего предпринимательства, а также физических лиц, применяющих специальный налоговый режим «Налог на профессиональный доход» – 49 170,2 тыс. рублей, ежемесячное денежное вознаграждение за классное руководство (кураторство) педагогическим работникам государственных образовательных организаций, реализующих образовательные программы среднего профессионального образования – 13 994,4 тыс. рублей, оснащение оборудованием региональных сосудистых центров и первичных сосудистых отделений – 13 543,6 тыс. рублей;
- в бюджет Территориального фонда обязательного медицинского страхования Республики Татарстан – 190,1 тыс. рублей (средства, ранее поступившие на единовременные выплаты медицинским работникам).

3.3. АНАЛИЗ ИСПОЛНЕНИЯ БЮДЖЕТА РЕСПУБЛИКИ ТАТАРСТАН ЗА 2023 ГОД ПО РАСХОДАМ

1. В соответствии со статьей 74 Бюджетного кодекса Республики Татарстан бюджета Республики Татарстан по расходам исполнялся на основе сводной бюджетной росписи бюджета Республики Татарстан на 2023 год и на плановый период 2024 и 2025 годов (далее – сводная бюджетная роспись).

Показатели сводной бюджетной росписи и лимиты бюджетных обязательств доведены Министерством финансов республики до главных администраторов бюджетных средств в объемах, первоначально утвержденных Законом о бюджете на 2023 год.

С учетом изменений, внесенных в течении года, показатели сводной бюджетной росписи (далее – уточненные назначения) на 2023 год составили 525 396 315,5 тыс. рублей.

Основания, по которым вносились изменения в сводную бюджетную роспись (без внесения изменений в Закон о бюджете на 2023 год), согласуются с положениями статьи 217 Бюджетного кодекса Российской Федерации, статьи 10 Федерального закона от 21.11.2022 № 448-ФЗ «О внесении изменений в Бюджетный кодекс Российской Федерации и отдельные законодательные акты Российской Федерации, приостановлении действия отдельных положений Бюджетного кодекса Российской Федерации, признании утратившими силу отдельных положений законодательных актов Российской Федерации и об установлении особенностей исполнения бюджетов бюджетной системы Российской Федерации в 2023 году», статьи 77 Бюджетного кодекса Республики Татарстан.

По состоянию на 31.12.2023 уточненные назначения превысили показатели Закона о бюджете на 2023 год на сумму 628 487,2 тыс. рублей.

В сводную бюджетную роспись включены расходы за счет дополнительных целевых средств из федерального бюджета (в том числе 393 591 тыс. рублей – на развитие инфраструктуры дорожного хозяйства,

316 503 тыс. рублей – на стимулирование программ развития жилищного строительства, 208 087,1 тыс. рублей – на модернизацию инфраструктуры общего образования, 16 751,7 тыс. рублей – на развитие заправочной инфраструктуры сжиженного природного газа, 16 172,7 тыс. рублей – на государственную поддержку малого и среднего предпринимательства, а также физических лиц, применяющих специальный налоговый режим «Налог на профессиональный доход»), от публично-правовой компании «Фонд развития территорий» (61 494,7 тыс. рублей), бюджета Фонда пенсионного и социального страхования Российской Федерации (160,9 тыс. рублей).

Скорректированы в сторону уменьшения показатели расходов, производимых за счет средств федерального бюджета, на сумму 388 411,4 тыс. рублей (из них 297 025 тыс. рублей – на оплату жилищно-коммунальных услуг отдельным категориям граждан, 73 245 тыс. рублей – на осуществление отдельных полномочий в области лесных отношений, 15 560 тыс. рублей – на реализацию полномочий Российской Федерации по осуществлению социальных выплат безработным гражданам, 2 581,4 тыс. рублей – на осуществление ежемесячных выплат на детей в возрасте от трех до семи лет включительно).

Проверкой соответствия показателей графы 4 «Утвержденные бюджетные назначения», отраженных в Отчете об исполнении бюджета за 2023 год, со значениями показателей графы 4 «Утвержденные бюджетные назначения», представленных в отчетных формах главных администраторов бюджетных средств (ф. 0503127), расхождений не установлено.

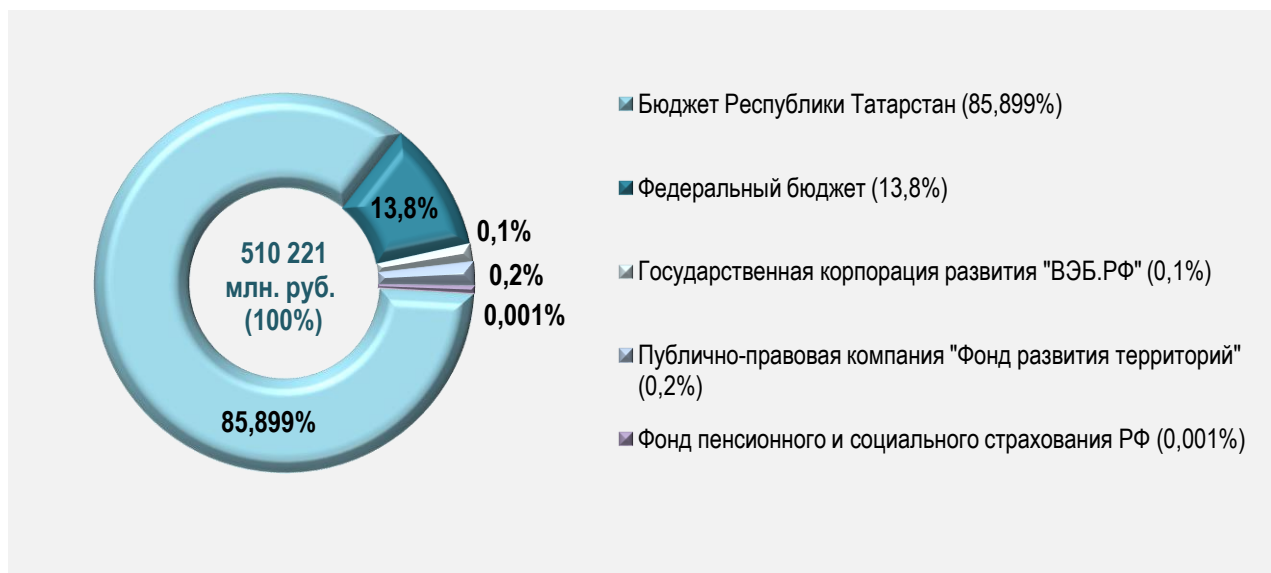
2. Согласно Отчету об исполнении бюджета за 2023 год расходы бюджета составили 510 221 004,4 тыс. рублей.

Объем расходов, представленный в Отчете об исполнении бюджета за 2023 год, подтверждается суммарными показателями годовой бюджетной отчетности главных администраторов средств бюджета.

3. Доля расходов за счет средств бюджета Республики Татарстан в отчетном году составила 85,9% к общему объему расходов бюджета (диаграмма 14).

Диаграмма 14

**СТРУКТУРА РАСХОДОВ БЮДЖЕТА РЕСПУБЛИКИ ТАТАРСТАН
В РАЗРЕЗЕ ИСТОЧНИКОВ ФИНАНСИРОВАНИЯ В 2023 ГОДУ**



В отчетном периоде в сравнении с 2022 годом в общем объеме расходов увеличилась доля расходов, производимых за счет средств бюджета Республики Татарстан, с 81,2% до 85,9%, за счет средств федерального бюджета уменьшилась с 18,7% до 13,8%.

4. Уточненные назначения исполнены в отчетном году на 97,1%.

По 2 разделам классификации расходов («Межбюджетные трансферты общего характера бюджетам бюджетной системы Российской Федерации», «Обслуживание государственного долга») уточненные назначения исполнены на 100% (диаграмма 15).

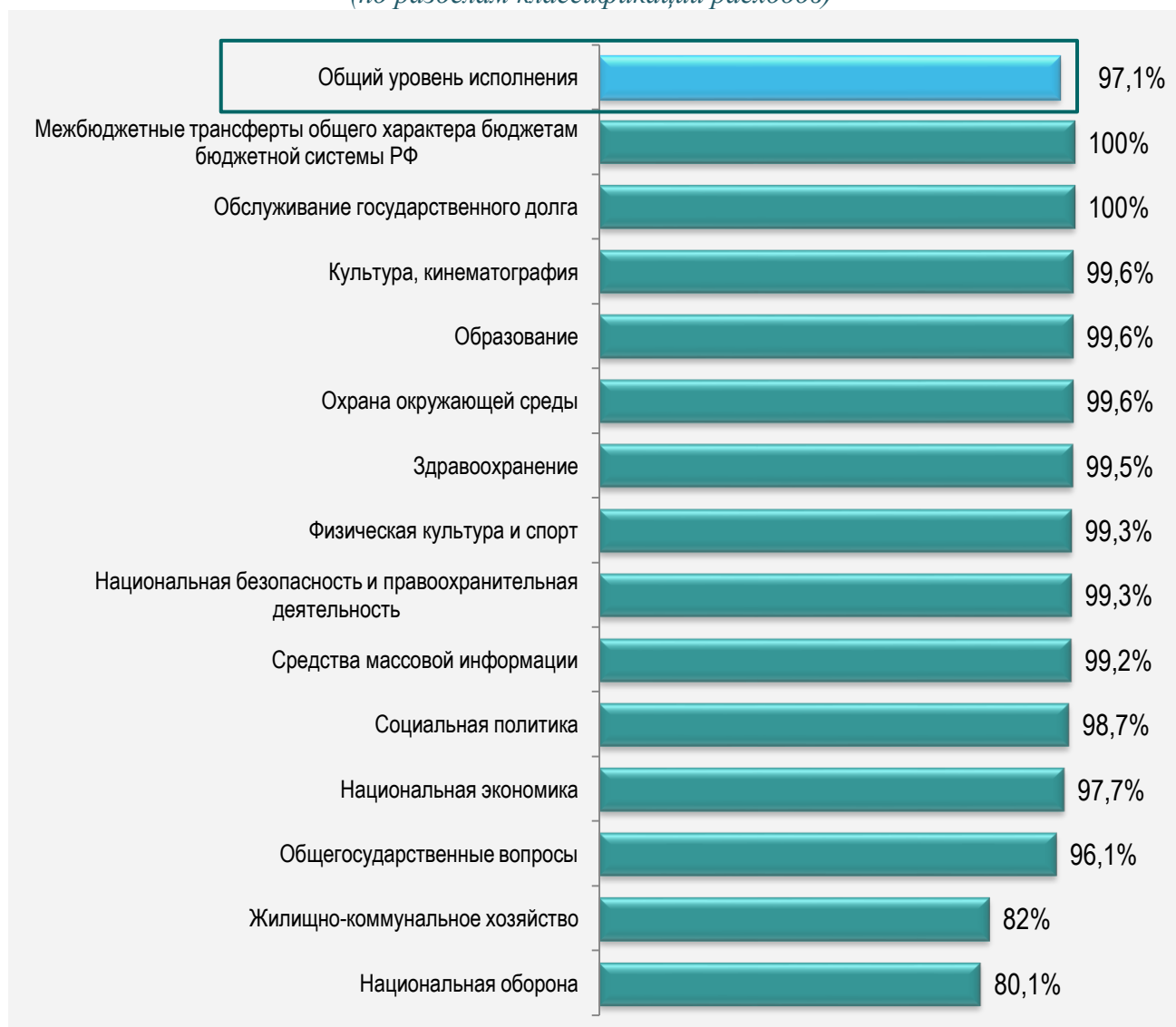
По итогам года не исполнены уточненные назначения на сумму 15 175 311,1 тыс. рублей.

Согласно отчетности главных администраторов основными причинами неисполнения уточненных назначений являются незавершение заключенных в 2023 году государственных контрактов; заявительный характер субсидирования организаций, производителей товаров, работ, услуг; экономия

бюджетных средств, сложившаяся по результатам конкурсных процедур при размещении государственного заказа, оплата расходов на основании актов выполненных работ; заявительный характер предоставления выплат и пособий гражданам в рамках оказания мер социальной поддержки; перенос сроков выполнения отдельных видов работ и мероприятий на 2024 год.

Диаграмма 15

**ИСПОЛНЕНИЕ УТОЧНЕННЫХ НАЗНАЧЕНИЙ СВОДНОЙ БЮДЖЕТНОЙ РОСПИСИ НА 2023 ГОД
(по разделам классификации расходов)**



По видам расходов в наибольшем объеме не исполнены уточненные назначения на «Капитальные вложения в объекты недвижимого имущества государственной собственности» – 8 963 264,7 тыс. рублей (таблица 6).

Таблица 6

Наименование	Вид расходов	Уточненные назначения, тыс. руб.	Исполнено		Неисполненные уточненные назначения, тыс. руб.
			тыс. руб.	в %	
1	2	3	4	5=4/3	6=3-4
ВСЕГО РАСХОДОВ		525 396 315,5	510 221 004,4	97,1	15 175 311,1
Расходы на выплаты персоналу в целях обеспечения выполнения функций государственными органами, казенными учреждениями, органами управления государственными внебюджетными фондами	100	12 361 979,4	12 304 319,6	99,5	57 659,8
Закупка товаров, работ и услуг для государственных нужд	200	52 141 199,2	48 509 088,3	93	3 632 110,9
Социальное обеспечение и иные выплаты населению	300	48 139 340	47 546 716,9	98,8	592 623,1
Капитальные вложения в объекты недвижимого имущества государственной собственности, в том числе:	400	76 264 771,4	67 301 506,7	88,2	8 963 264,7
- за счет средств специального казначейского кредита		8 991 691,5	1 278 701	14,2	7 712 990,5
Межбюджетные трансферты	500	91 768 105,1	91 444 673,7	99,6	323 431,4
Предоставление субсидий бюджетным, автономным учреждениям и иным некоммерческим организациям	600	194 922 780,5	194 708 296,6	99,9	214 483,9
Обслуживание государственного долга	700	535 680,7	535 680,7	100	-
Иные бюджетные ассигнования	800	49 262 459,2	47 870 721,9	97,2	1 391 737,3

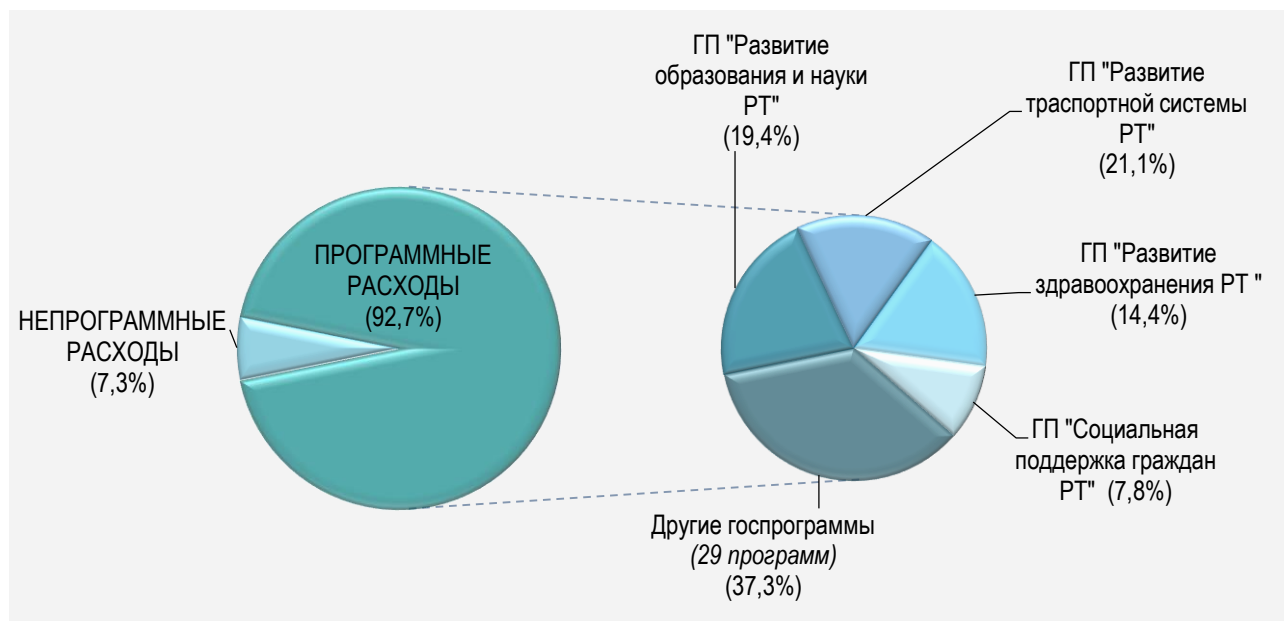
5. Законом о бюджете на 2023 год утверждены бюджетные ассигнования на реализацию мероприятий 33 государственных программ Республики Татарстан.

В отчетном году профинансированы все включенные в Закон о бюджете на 2023 год государственные программы.

Программные расходы составили 472 919 993,2 тыс. рублей или 92,7% в общем объеме расходов бюджета республики (диаграмма 16).

Диаграмма 16

**СТРУКТУРА РАСХОДОВ БЮДЖЕТА РЕСПУБЛИКИ ТАТАРСТАН НА РЕАЛИЗАЦИЮ
ГОСУДАРСТВЕННЫХ ПРОГРАММ В 2023 ГОДУ**



По сравнению с 2022 годом объем программных расходов бюджета республики увеличился на 42 312 370,1 тыс. рублей или на 9,8%.

Расходы на реализацию государственных программ исполнены на 97,5% от утвержденных показателей (таблица 7).

Таблица 7

Наименования государственных программ Республики Татарстан	Исполнено, тыс. руб.	Уд. вес в общем объеме программных расходов бюджета, в %
1	2	3
ВСЕГО:	472 919 993,2	100
1. Развитие здравоохранения РТ	67 817 513,2	14,3
2. Развитие образования и науки РТ	91 785 526,8	19,4
3. Социальная поддержка граждан РТ	36 973 009,3	7,8
4. Обеспечение качественным жильем и услугами жилищно-коммунального хозяйства населения РТ	29 855 536,5	6,3
5. Содействие занятости населения РТ	1 431 289,9	0,3
6. Обеспечение общественного порядка и противодействие преступности в РТ	2 847 029,3	0,6
7. Защита населения и территорий от чрезвычайных ситуаций, обеспечение пожарной безопасности и безопасности людей на водных объектах в РТ	1 698 309,3	0,4
8. Развитие культуры РТ	24 565 405,4	5,2
9. Охрана окружающей среды, воспроизводство и использование природных ресурсов РТ	3 770 666,7	0,8
10. Экономическое развитие и инновационная экономика РТ	23 767 780,1	5
11. Цифровой Татарстан	4 724 382,5	1
12. Развитие транспортной системы РТ	99 828 984,3	21,1
13. Развитие сельского хозяйства и регулирование рынков сельскохозяйственной продукции, сырья и продовольствия в РТ	18 714 279,7	4
14. Развитие лесного хозяйства РТ	1 283 009,7	0,3

**Заключение Счетной палаты Республики Татарстан
на Отчет об исполнении бюджета Республики Татарстан за 2023 год**

Наименования государственных программ Республики Татарстан	Исполнено, тыс. руб.	Уд. вес в общем объеме программных расходов бюджета, в %
1	2	3
15. Управление государственным имуществом РТ	3 218 095,5	0,7
16. Управление государственными финансами РТ	24 059 555,9	5,1
17. Развитие государственной гражданской службы РТ и муниципальной службы в РТ	34 635,2	0,01
18. Реализация государственной национальной политики в РТ	48 699,8	0,01
19. Сохранение национальной идентичности татарского народа	86 140,2	0,02
20. Сохранение, изучение и развитие государственных языков РТ и других языков в РТ	110 195,9	0,02
21. Развитие рынка газомоторного топлива в РТ	44 440,9	0,01
22. Развитие юстиции в РТ	1 004 093,6	0,2
23. Развитие сферы туризма и гостеприимства в РТ	913 001,5	0,2
24. Реализация антикоррупционной политики РТ	7 059,6	0,001
25. Стратегическое управление талантами в РТ	100 000	0,02
26. Развитие архивного дела в РТ	222 488,2	0,05
27. Оказание содействия добровольному переселению в РТ соотечественников, проживающих за рубежом	560,9	0,0001
28. Формирование современной городской среды на территории РТ	13 088 299,3	2,8
29. Строительство автомобильных газонаполнительных компрессорных станций на территории РТ	99 919,5	0,02
30. Развитие физической культуры и спорта в РТ	11 920 642,9	2,5
31. Развитие молодежной политики в РТ	8 275 213,6	1,7
32. Развитие обрабатывающих отраслей промышленности РТ	581 448	0,1
33. Развитие зарядной инфраструктуры для электрического автомобильного транспорта в РТ	42 780	0,01

Информация о расходах бюджета Республики Татарстан в 2023 году на реализацию государственных программ Республики Татарстан в разрезе подпрограмм представлена в Приложении 2 к настоящему Заклyчению.

В 2023 году в рамках 18-ти государственных программ осуществлялась реализация мероприятий 50 региональных проектов, направленных на достижение на территории Республики Татарстан целей и задач 13 национальных проектов.

Расходы на реализацию региональных проектов за 2023 год составили 46 008 118,8 тыс. рублей или 102% от утвержденного показателя.

Сложившийся уровень исполнения расходов связан с освоением дополнительно поступивших из федерального бюджета средств в сумме 934 353,8 тыс. рублей (из них на развитие инфраструктуры дорожного хозяйства, обеспечивающей транспортную связанность между центрами экономического роста – 393 591 тыс. рублей, стимулирование программ

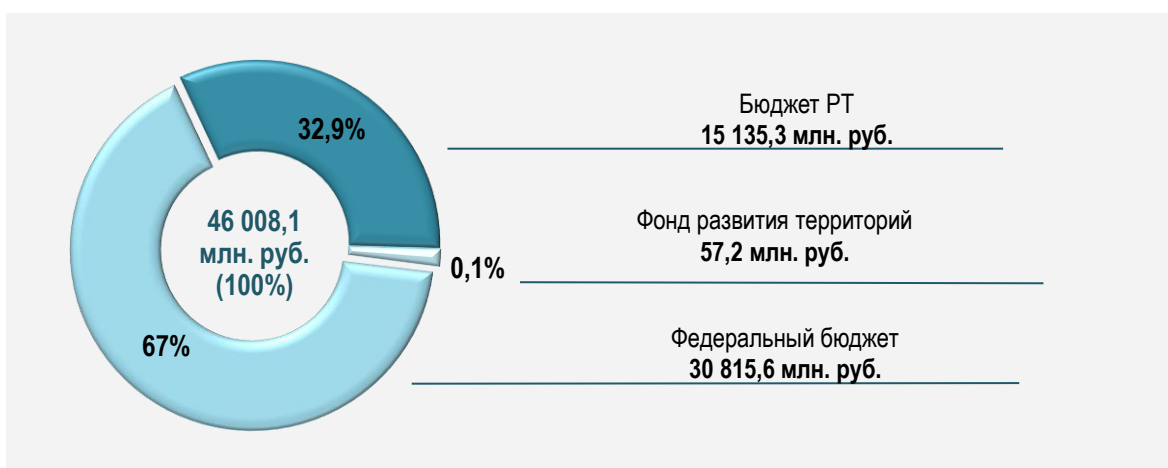
развития жилищного строительства – 316 503 тыс. рублей, модернизацию инфраструктуры общего образования – 208 087,1 тыс. рублей, государственную поддержку малого и среднего предпринимательства, а также физических лиц, применяющих специальный налоговый режим «Налог на профессиональный доход» – 16 172,7 тыс. рублей).

В отчетном году средства бюджета республики на реализацию региональных проектов выделены в соответствии с условиями заключенных с федеральными органами власти соглашений.

Структура расходов на реализацию мероприятий региональных проектов по источникам финансирования представлена на диаграмме 17.

Диаграмма 17

**СТРУКТУРА РАСХОДОВ НА РЕАЛИЗАЦИЮ РЕГИОНАЛЬНЫХ ПРОЕКТОВ
В РАЗРЕЗЕ ИСТОЧНИКОВ ФИНАНСИРОВАНИЯ РАСХОДОВ В 2023 ГОДУ**



По итогам 2023 года на уровне утвержденных назначений (99% и выше) исполнены расходы по 39 региональным проектам.

В диапазоне от 83,3% до 98,6% исполнены расходы по 3 региональным проектам:

- «Обеспечение устойчивого сокращения непригодного для проживания жилищного фонда» (субсидии бюджетам муниципальных образований на обеспечение мероприятий по переселению граждан из аварийного жилищного фонда) расходы исполнены на 83,3% от утвержденного показателя, что, по информации Министерства строительства, архитектуры и жилищно-коммунального хозяйства Республики Татарстан, связано с несогласием

собственников отдельных помещений с размерами возмещения за аварийные жилые помещения и исключением нескольких помещений из Республиканской адресной программы по переселению граждан из аварийного жилищного фонда на 2019-2023 годы в связи со смертью собственников;

- «Культурная среда» – 95,9% от утвержденного показателя, что связано с объемом поступивших целевых средств из федерального бюджета;

- «Обеспечение медицинских организаций системы здравоохранения квалифицированными кадрами» (на предоставление мер государственной поддержки врачам) – 98,3% от утвержденного показателя, что обусловлено, по информации Министерства здравоохранения РТ, заявительным характером предоставления средств;

- «Развитие туристической инфраструктуры» – 98,6% от утвержденного показателя, что связано, по информации Государственного комитета РТ по туризму, с добровольным отказом нескольких победителей конкурса от получения выигранных грантов.

Согласно отчетам о ходе реализации региональных проектов, сформированным по состоянию на 31.12.2023³ профильными министерствами республики, установленные на отчетный год показатели (167 индикаторов) по Республике Татарстан достигнуты.

Информация о расходах бюджета Республики Татарстан за 2023 год в разрезе региональных проектов представлена в Приложении 3 к настоящему Заклучению.

6. Законом о бюджете на 2023 год (статья 7) на исполнение публичных нормативных обязательств (обязательства в денежной форме перед населением республики) утверждены расходы в объеме 7 807 627,4 тыс. рублей.

За 2023 год данные расходы исполнены на 99,7% и составили 7 781 780,8 тыс. рублей.

³ По данным подсистемы «Управление национальными проектами» ГИИС Электронный бюджет.

Расходы на исполнение публичных нормативных обязательств исполняли 20 главных распорядителей средств бюджета республики. Основной объем расходов произведен Министерством труда, занятости и социальной защиты Республики Татарстан (95,6%).

В расходах на исполнение публичных нормативных обязательств наибольший объем – 2 930 624,1 тыс. рублей или 37,7% составили расходы на предоставление ежемесячных выплат на детей в возрасте от 3 до 7 лет включительно.

Информация об исполнении утвержденных показателей бюджета на исполнение публичных нормативных обязательств в 2023 году представлена в таблице 8.

Таблица 8

№ п/п	Наименование	Закон о бюджете на 2023 год, тыс. руб.	Исполнено	
			тыс. руб.	в %
1	2	3	4	5=4/3
ВСЕГО РАСХОДЫ на исполнение публичных нормативных обязательств:		7 807 627,4	7 781 780,8	99,7
- софинансируемые расходы		2 935 645,7	2 930 624,1	99,8
1	Ежемесячная выплата на детей в возрасте от 3 до 7 лет включительно, в том числе за счет средств:	2 935 645,7	2 930 624,1	99,8
	- бюджета Республики Татарстан	1 174 258,3	1 172 249,2	99,8
	- федерального бюджета	1 761 387,4	1 758 374,9	99,8
- за счет средств бюджета Республики Татарстан		4 669 566,1	4 651 771,6	99,6
2	Обеспечение мер социальной поддержки населения	2 089 225,2	2 083 141,8	99,7
3	Обеспечение мер социальной поддержки ветеранов труда	1 029 454,2	1 027 591	99,8
4	Доплаты к пенсиям, дополнительное пенсионное обеспечение	1 001 749,1	995 856,1	99,4
5	Мероприятия в области социальной политики (негосударственное пенсионное обеспечение отдельных работников бюджетной сферы РТ)	243 100	243 100	100
6	Оказание мер социальной поддержки, направленных на проведение комплекса мер по улучшению демографической ситуации	107 095,9	106 570,1	99,5
7	Предоставление дополнительных мер социальной поддержки донорам крови	77 777,4	78 989,5	101,6
8	Ежемесячное пособие на ребенка	63 794,9	63 424,8	99,4
9	Выплата социального пособия на погребение и возмещение расходов по гарантированному перечню услуг по погребению	35 211,9	31 598,7	89,7
10	Обеспечение мер социальной поддержки реабилитированных лиц и лиц, признанных пострадавшими от политических репрессий	12 491	12 261,7	98,2
11	Обеспечение мер социальной поддержки тружеников тыла	7 114,5	6 885,9	96,8
12	Дополнительная единовременная денежная выплата гражданам в связи с усыновлением (удочерением) ребенка-инвалида в РТ	1 400	1 200	85,7
13	Ежемесячные пожизненные государственные пособия спортсменам	1 152	1 152	100

**Заключение Счетной палаты Республики Татарстан
на Отчет об исполнении бюджета Республики Татарстан за 2023 год**

№ п/п	Наименование	Закон о бюджете на 2023 год, тыс. руб.	Исполнено	
			тыс. руб.	в %
1	2	3	4	5=4/3
- за счет средств федерального бюджета		202 415,6	199 385,1	98,5
14	Осуществление ежегодной денежной выплаты лицам, награжденным нагрудным знаком «Почетный донор России»	202 160,1	199 253,6	98,6
15	Государственные единовременные пособия и ежемесячные денежные компенсации гражданам при возникновении поствакцинальных осложнений	255,5	131,5	51,5

Объем расходов на исполнение публичных нормативных обязательств республики по сравнению с аналогичными расходами 2022 года уменьшился на 7 353 956,6 тыс. рублей (в 1,9 раза), что связано с изменением с 1 января 2023 года механизма предоставления выплат пособий гражданам, имеющим детей (осуществляются Фондом пенсионного и социального страхования Российской Федерации).

7. Статьей 13 Закона о бюджете на 2023 год объем бюджетных ассигнований Дорожного фонда Республики Татарстан на 2023 год утвержден в сумме 88 456 818,3 тыс. рублей.

По итогам отчетного года объем доходных источников, учитываемых при формировании Дорожного фонда Республики Татарстан, составил 88 835 533,7 тыс. рублей или 100,4% от утвержденного показателя.

За 2023 год расходы за счет бюджетных ассигнований Дорожного фонда Республики Татарстан составили 87 748 528,9 тыс. рублей (99,2% от утвержденного показателя), из них на мероприятия регионального проекта «Региональная и местная дорожная сеть» – 14 848 599 тыс. рублей.

Согласно Отчету о ходе реализации регионального проекта за 2023 год, по состоянию на конец отчетного года доля дорожной сети городских агломераций, находящейся в нормативном состоянии, превысила плановый показатель на 0,3% и составила 84,29%.

Информация об исполнении Дорожного фонда Республики Татарстан за 2023 год представлена в таблице 9.

Таблица 9

Показатели	Закон о бюджете на 2023 год, тыс. руб.	Исполнено	
		тыс. руб.	(в %)
1	2	3	4=3/2
Доходы			
Объем доходов, направляемых на формирование Дорожного фонда Республики Татарстан – всего, из них:	88 456 818,3	88 835 533,7	100,4
- межбюджетные трансферты из федерального бюджета	16 044 039,7	16 422 755,1	102,4
- бюджетный кредит, предоставленный из федерального бюджета	8 162 702,1	8 162 702,1	100
- остатки средств 2022 года, направленные на увеличение Дорожного фонда Республики Татарстан	771 544,5	771 544,5	100
Расходы			
Объем бюджетных ассигнований Дорожного фонда Республики – всего, из них:	88 456 818,3	87 748 528,9	99,2
Государственная программа «Развитие транспортной системы Республики Татарстан»			
В рамках подпрограммы «Совершенствование, развитие и сохранение сети автомобильных дорог»:	87 655 532,8	86 958 706,5	99,2
- совершенствование, развитие и сохранение сети автомобильных дорог Республики Татарстан	40 157 191,8	39 080 865,6	97,3
- финансовое обеспечение дорожной деятельности по проектам, реализуемым с применением механизма государственно-частного партнерства	32 011 356	32 011 356	100
- региональный проект «Региональная и местная дорожная сеть»	14 469 099,1	14 848 599	102,6
- финансирование дорожной деятельности в отношении автомобильных дорог общего пользования регионального или межмуниципального, местного значения	1 017 885,9	1 017 885,9	100
Государственная программа «Развитие сельского хозяйства и регулирование рынков сельскохозяйственной продукции, сырья и продовольствия в Республике Татарстан»			
В рамках подпрограммы «Комплексное развитие сельских территорий»:	801 285,5	789 822,4	98,6
- развитие транспортной инфраструктуры на сельских территориях	801 285,5	789 822,4	98,6

8. В соответствии с положениями пункта 7 статьи 22 Бюджетного кодекса Республики Татарстан с Отчетом об исполнении бюджета за 2023 год представлен Отчет об использовании ассигнований резервного фонда Кабинета Министров Республики Татарстан.

В первоначальной редакции Закона о бюджете на 2023 год резервный фонд Кабинета Министров Республики Татарстан утвержден в объеме 6 671 300 тыс. рублей.

В течение года расходы, произведенные за счет средств резервного фонда Кабинета Министров Республики Татарстан, при внесении изменений в Закон о

бюджете закреплялись по соответствующим разделам (подразделам, целевым статьям и видам расходов) исходя из цели выделения средств.

В окончательной редакции Закона о бюджете на 2023 год резервный фонд Кабинета Министров республики утвержден в объеме 1 929 824,9 тыс. рублей, из них бюджетные ассигнования распределены в сумме 1 360 077,9 тыс. рублей. По итогам года неиспользованный остаток составил 569 747 тыс. рублей.

Средства резервного фонда в отчетном году выделялись на основании распоряжений Кабинета Министров Республики Татарстан с указанием направлений расходования и размера выделяемых средств, что согласуется с порядком расходования средств резервного фонда (утв. постановлением Кабинета Министров РТ от 14.02.2002 № 64): на финансовое обеспечение расходов, связанных с осуществлением единовременной денежной выплаты отдельным категориям военнослужащих, финансовое обеспечение расходов, связанных с осуществлением единовременной денежной выплаты членам семей военнослужащих в результате участия в СВО, капитальный ремонт объектов социально-общественной инфраструктуры, выполнение дорожных работ, модернизацию инфраструктуры общего образования, финансовое обеспечение расходов, связанных с развитием образовательно-производственных центров (кластеров), проведение мероприятий для детей и молодежи, приобретение государственных символов для общеобразовательных организаций.

9. Исполнение расходов по разделам классификации расходов

Утвержденные Законом о бюджете на 2023 год показатели исполнены на 97,2% (таблица 10).

Таблица 10

Наименование разделов	Исполнено, тыс. руб.	Уд. вес в общем объеме расходов бюджета, в %
ВСЕГО РАСХОДЫ, из них:	510 221 004,4	100
Общегосударственные вопросы	21 326 815	4,2
Национальная оборона	560 061,4	0,1
Национальная безопасность и правоохранительная деятельность	1 774 627,7	0,4
Национальная экономика	169 437 728	33,2

**Заключение Счетной палаты Республики Татарстан
на Отчет об исполнении бюджета Республики Татарстан за 2023 год**

Наименование разделов	Исполнено, тыс. руб.	Уд. вес в общем объеме расходов бюджета, в %
Жилищно-коммунальное хозяйство	38 513 144,7	7,6
Охрана окружающей среды	3 782 230,7	0,7
Образование	100 604 964	19,7
Культура, кинематография	24 646 890,5	4,8
Здравоохранение	50 833 458,9	10
Социальная политика	58 686 768,6	11,5
Физическая культура и спорт	12 190 904,8	2,4
Средства массовой информации	1 761 191,7	0,3
Обслуживание государственного долга	535 680,7	0,1
Межбюджетные трансферты общего характера бюджетам бюджетной системы РФ	25 566 537,7	5

Информация о расходах бюджета республики за 2023 год в разрезе разделов и подразделов классификации расходов представлена в Приложении 4 к настоящему Заключению.

По разделу **«Общегосударственные вопросы»** расходы составили 21 326 815 тыс. рублей (из них за счет средств федерального бюджета – 359 079,5 тыс. рублей) или 91,4% от утвержденного показателя.

Без учета средств, предусмотренных по подразделу «Резервные фонды», расходы по разделу «Общегосударственные вопросы» исполнены на 99,6% от утвержденного показателя.

В структуре расходов раздела «Общегосударственные вопросы» наибольший удельный вес – 78,5% составили расходы по подразделу «Другие общегосударственные вопросы» (диаграмма 18).

СТРУКТУРА РАСХОДОВ ПО РАЗДЕЛУ «ОБЩЕГОСУДАРСТВЕННЫЕ ВОПРОСЫ» ЗА 2023 ГОД



По данному разделу расходы:

- по целевой статье «Прочие выплаты» исполнены на 89,8% от утвержденного показателя. Сложившийся уровень исполнения, согласно отчетности администраторов расходов, обусловлен заявительным характером субсидирования организаций, длительностью проведения конкурсных процедур, экономией по результатам проведения конкурсных процедур;

- на обеспечение хранения, учета, комплектования и использования документов архивного фонда Республики Татарстан и других архивных документов – на 91,3% (в связи с экономией средств);

- на составление (изменение) списков кандидатов в присяжные заседатели федеральных судов общей юрисдикции в Российской Федерации (средства федерального бюджета) – на 26,4% (с учетом фактически поступивших целевых средств из федерального бюджета);

- на развитие института мировой юстиции в республике – на 96,2% (в связи с экономией средств);

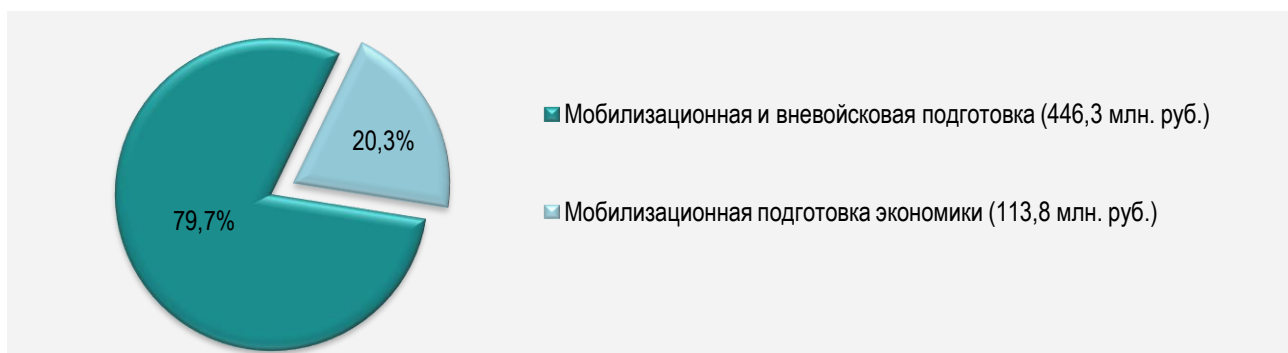
- на обеспечение деятельности сенаторов Российской Федерации и их помощников исполнены на 91,5% (средства федерального бюджета).

По разделу «**Национальная оборона**» расходы составили 560 061,4 тыс. рублей (из них за счет средств федерального бюджета – 129 261,3 тыс. рублей) или 94% от утвержденного показателя.

В структуре расходов по разделу наибольший удельный вес – 79,7% составили расходы по подразделу «Мобилизационная и вневойсковая подготовка» (диаграмма 19).

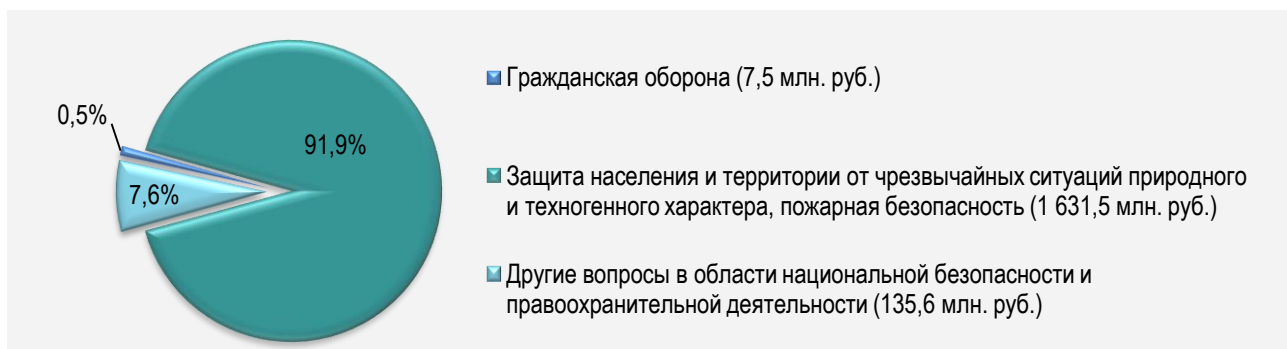
Диаграмма 19

СТРУКТУРА РАСХОДОВ ПО РАЗДЕЛУ «НАЦИОНАЛЬНАЯ ОБОРОНА» ЗА 2023 ГОД



По разделу «**Национальная безопасность и правоохранительная деятельность**» расходы составили 1 774 627,7 тыс. рублей или 99,8% от утвержденного показателя.

В структуре расходов по разделу наибольший удельный вес – 91,9% составили расходы по подразделу «Защита населения и территории от чрезвычайных ситуаций природного и техногенного характера, пожарная безопасность» (диаграмма 20).

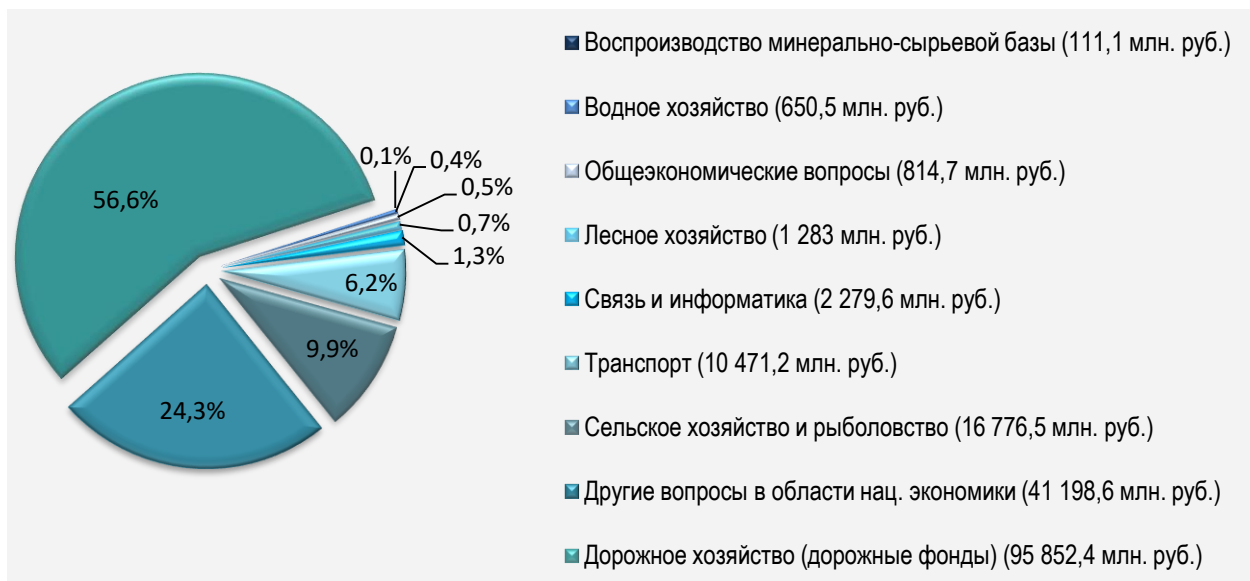
СТРУКТУРА РАСХОДОВ ПО РАЗДЕЛУ «НАЦИОНАЛЬНАЯ БЕЗОПАСНОСТЬ
И ПРАВООХРАНИТЕЛЬНАЯ ДЕЯТЕЛЬНОСТЬ» ЗА 2023 ГОД

В отчетном году расходы на обеспечение деятельности поисковых учреждений исполнены на 95,2% от утвержденного показателя. Сложившийся уровень исполнения обусловлен, согласно отчетности администратора расходов, переносом на 2024 год срока закупки для нужд поисково-спасательной службы.

По разделу «**Национальная экономика**» расходы составили 169 437 728 тыс. рублей (из них за счет средств федерального бюджета – 37 008 022,5 тыс. рублей) или 98,3% от утвержденного показателя.

В структуре расходов раздела наибольший удельный вес составили расходы по подразделу «Дорожное хозяйство (дорожные фонды)» – 56,6%, «Другие вопросы в области национальной экономики» – 24,3% (диаграмма 21).

СТРУКТУРА РАСХОДОВ ПО РАЗДЕЛУ «НАЦИОНАЛЬНАЯ ЭКОНОМИКА» ЗА 2023 ГОД



По подразделу «Общэкономические вопросы» расходы:

- на мероприятия по реализации полномочий Республики Татарстан в области содействия занятости населения исполнены на 92,1% от утвержденного показателя;

- на оказание содействия добровольному переселению в Российскую Федерацию соотечественников, проживающих за рубежом, – на 62,3%.

По подразделу «Сельское хозяйство и рыболовство» расходы составили 16 776 505,4 тыс. рублей (из них за счет средств федерального бюджета – 4 243 249,3 тыс. рублей) или 99,8% от утвержденного показателя.

Расходы на реализацию отдельных мероприятий в области развития сельского хозяйства и регулирования рынков сельскохозяйственной продукции, сырья и продовольствия исполнены на 96,6% от утвержденного показателя. Сложившийся уровень исполнения обусловлен, по информации главного администратора данных расходов, экономией средств по результатам проведения конкурсных процедур.

Расходы на мероприятия по государственной поддержке кадрового обеспечения агропромышленного комплекса исполнены на 94,4% (расходы

осуществляются по фактической численности молодых специалистов, взявших на себя обязательства проработать в сельскохозяйственных организациях не менее трех лет).

По подразделу «Водное хозяйство» расходы на строительство и реконструкцию объектов инженерной защиты и берегоукрепительных сооружений исполнены на 98,8% от утвержденного показателя (средства направлены на берегоукрепление Куйбышевского водохранилища у пгт. Камское Устье).

По подразделу «Лесное хозяйство» расходы на осуществление отдельных полномочий в области лесных отношений (средства федерального бюджета) исполнены на 84,9% от утвержденного показателя. Расходы произведены в объеме 411 019,6 тыс. рублей, что соответствует показателям поступления целевых средств.

В связи с освоением средств, выделенных из резервного фонда Кабинета Министров республики, расходы на противопожарные мероприятия составили 150 434,7 тыс. рублей или 113,3% от утвержденного показателя.

По подразделу «Транспорт» предоставляемые на заявительной основе средства:

- на отдельные мероприятия в области железнодорожного транспорта (возмещение убытков от регулирования тарифа на железнодорожном транспорте и перевозок льготной категории пассажиров) исполнены на 92,6% от утвержденного показателя;

- на обеспечение доступности воздушных региональных перевозок на территории Российской Федерации – на 76,9%.

Предусмотренные по данному подразделу расходы на приобретение подвижного состава пассажирского транспорта общего пользования (средства специального казначейского кредита, предоставленного из федерального бюджета) исполнены на 56,5% от утвержденного показателя (по условиям

государственного контракта оплата осуществляется частями в течении двух лет, часть суммы подлежит оплате в 2024 году).

По подразделу «Дорожное хозяйство (дорожные фонды)» расходы:

- на совершенствование, развитие и сохранение сети автомобильных дорог исполнены на 97,3% от утвержденного показателя;

- на развитие транспортной инфраструктуры на сельских территориях – на 98,6%. Согласно отчетности администратора данных расходов по ряду госконтрактов срок исполнения в 2024 году;

- на мероприятия по развитию и содержанию инфраструктуры садоводческих и огороднических некоммерческих товариществ – на 98,1%. Сложившийся уровень исполнения утвержденных назначений обусловлен, согласно отчетности, экономией бюджетных средств, образовавшейся по итогам конкурсных процедур;

- на бюджетные инвестиции и капитальный ремонт социальной и инженерной инфраструктуры государственной собственности – на 94% (оплата производится на основании представленных актов выполненных работ, сложилась экономия по итогам конкурсных процедур).

В связи с освоением средств, выделенных из резервного фонда Кабинета Министров республики, расходы на реализацию мероприятий по стимулированию программ развития жилищного строительства субъектов Российской Федерации составили 1 227 424,5 тыс. рублей или 146,7% от утвержденного показателя.

Общий объем расходов на развитие инфраструктуры дорожного хозяйства составил 2 239 912,1 тыс. рублей (из них за счет средств федерального бюджета – 2 139 751,6 тыс. рублей) или 121% от утвержденного показателя (в отчетном году поступили дополнительные целевые средства из федерального бюджета в сумме 388 000,5 тыс. рублей).

По подразделу «Связь и информатика» расходы на развитие и эксплуатацию информационных и коммуникационных технологий в органах

государственной власти и органах местного самоуправления исполнены на 59,5% от утвержденного показателя. Уровень исполнения утвержденных назначений обусловлен, согласно отчетности администратора расходов, экономией средств, образовавшейся по результатам конкурсных процедур, сроками исполнения отдельных государственных контрактов в рамках реализации государственной программы «Цифровой Татарстан» - 2024 год.

По подразделу «Другие вопросы в области национальной экономики» расходы:

- на возмещение части затрат на создание объектов инфраструктуры при реализации новых инвестиционных проектов исполнены на 93,5% от утвержденного показателя. Остаток неосвоенных средств в сумме 457 461,6 тыс. рублей сложился, согласно отчетности администратора данных расходов, в связи с заявительным характером субсидирования организаций, исходя из фактически произведенных затрат;

- на реализацию мероприятий по развитию зарядной инфраструктуры для электромобилей (средства федерального бюджета) – на 77,5% (остаток неосвоенных средств – 12 420 тыс. рублей). Средства предоставляются на основании заявок инвесторов на возмещение затрат на технологическое присоединение;

- на переоборудование автомобильной техники, включая общественный транспорт и коммунальную технику, для использования природного газа в качестве топлива – на 27,4%. Остаток неосвоенных средств в сумме 89 193,2 тыс. рублей сложился, согласно отчетности администратора данных расходов, в связи с заявительным характером предоставления средств.

Расходы на бюджетные инвестиции и капитальный ремонт социальной и инженерной инфраструктуры государственной собственности исполнены на 96,1% от утвержденного показателя, в связи с экономией по результатам проведения торгов (средства направлены на строительство пассажирской

пристани в г. Чистополе, капитальный ремонт Агропромышленного парка «Казань», выполнение проектно-изыскательских работ).

В связи с поступлением дополнительных целевых средств из федерального бюджета по софинансируемым направлениям:

- на развитие малого и среднего предпринимательства Республики Татарстан расходы составили 891 426,5 тыс. рублей (из них за счет средств федерального бюджета – 240 952 тыс. рублей) или 102,2% от утвержденного показателя;

- на мероприятия по развитию заправочной инфраструктуры компримированного природного газа – 99 919,5 тыс. рублей (из них за счет средств федерального бюджета – 59 951,7 тыс. рублей) или 138,8%.

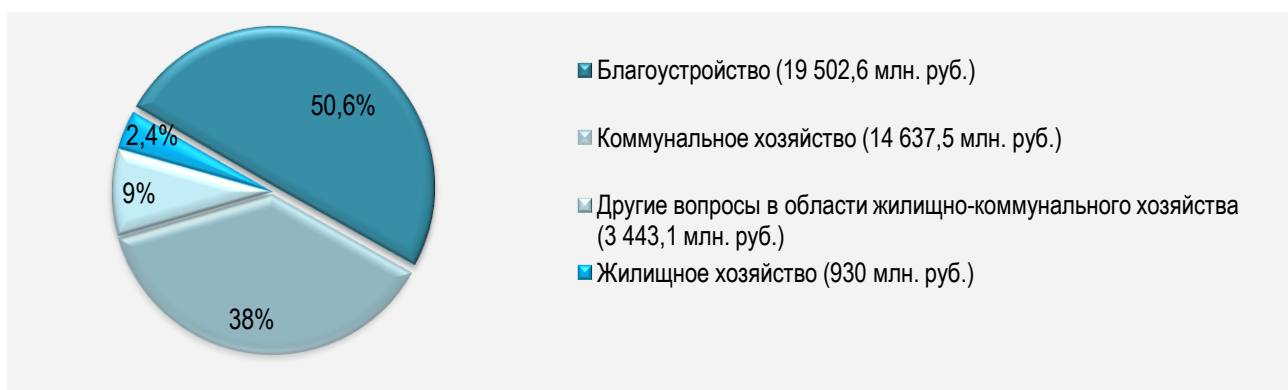
По разделу «Жилищно-коммунальное хозяйство» расходы составили 38 513 144,7 тыс. рублей (из них за счет средств федерального бюджета – 6 004 742,1 тыс. рублей, средств от публично-правовой компании «Фонда развития территорий» – 1 008 014 тыс. рублей, средств государственной корпорации развития «ВЭБ.РФ» – 542 633,2 тыс. рублей).

Законодательно утвержденные показатели исполнены на 82,1%.

В структуре расходов по разделу «Жилищно-коммунальное хозяйство» наибольший удельный вес – 50,6% составили расходы по подразделу «Благоустройство» (диаграмма 22).

Диаграмма 22

СТРУКТУРА РАСХОДОВ ПО РАЗДЕЛУ «ЖИЛИЩНО-КОММУНАЛЬНОЕ ХОЗЯЙСТВО» ЗА 2023 ГОД



По данному разделу расходы:

- на реализацию инфраструктурных проектов за счет специального казначейского кредита, предоставленного из федерального бюджета, исполнены на 14,2% от утвержденного показателя. Объем освоенных средств соответствует показателю финансирования, утвержденному Соглашением о реализации мероприятий, в рамках конкурсного отбора, источником финансового обеспечения расходов, на реализацию которых являются бюджетные кредиты за счет временно свободных средств единого счета федерального бюджета, на территории Республики Татарстан на 2023 год (№1134-с от 11.09.2023);

- на бюджетные инвестиции и капитальный ремонт социальной и инженерной инфраструктуры государственной собственности республики исполнены на 97,4% от утвержденного показателя (согласно представленной отчетности в связи с переносом на 2024 год не завершены работы по модернизации систем коммунальной инфраструктуры, строительству и реконструкции сетей газораспределения, тепло- и водоснабжения в муниципальных образованиях республики, а также реконструкции биологических очистных сооружений в г. Зеленодольск);

- на создание объекта «Внеплощадочные сети для объекта «Универсальный склад продовольственных и непродовольственных товаров, расположенный в г. Зеленодольск» (за счет средств государственной корпорации развития «ВЭБ.РФ») в размере 160 032,4 тыс. рублей не производились (средства поступили в бюджет республики 31.10.2023), освоение средств запланировано в 2024 году;

- на осуществление мероприятий по модернизации систем коммунальной инфраструктуры исполнены на 90,2% от утвержденного показателя (в том числе за счет средств от публично-правовой компании «Фонд развития территорий» – 91,5%, расходы произведены в объеме поступивших целевых средств);

- на переселение граждан из аварийного жилищного фонда исполнены на 83,3% от утвержденного показателя (в том числе за счет средств от публично-правовой компании «Фонд развития территорий» – 82,1%, расходы произведены в объеме поступивших целевых средств);

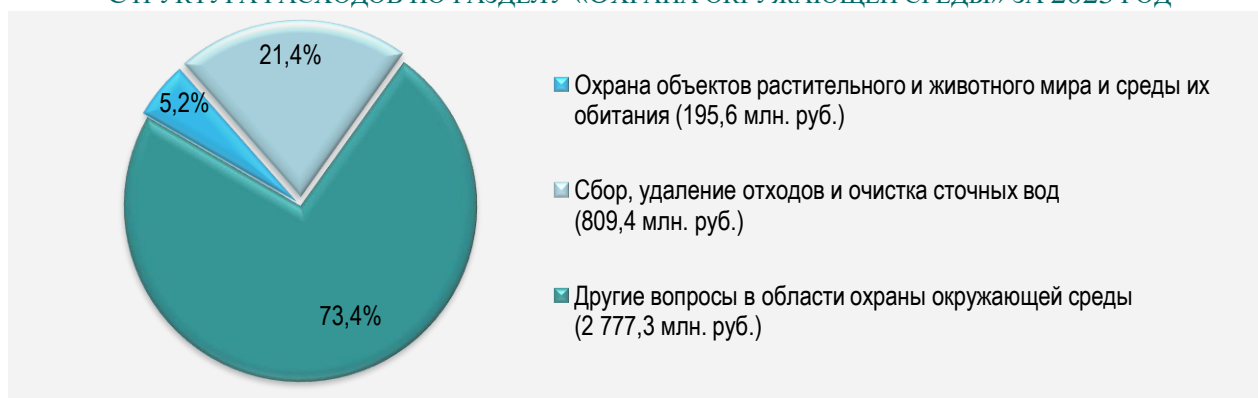
- на развитие и содержание инфраструктуры садоводческих и огороднических некоммерческих товариществ» (строительство, капитальный ремонт и реконструкцию систем хозяйственно-бытового водоснабжения, площадок для сбора и вывоза твердых коммунальных отходов) исполнены на 95,7% от утвержденного показателя.

По разделу «Охрана окружающей среды» расходы составили 3 782 230,7 тыс. рублей (из них за счет средств федерального бюджета – 2 586 404,6 тыс. рублей) или 99,6% от утвержденного показателя.

В структуре расходов по разделу «Охрана окружающей среды» наибольший удельный вес – 73,4% составили расходы по подразделу «Другие вопросы в области охраны окружающей среды» (диаграмма 23).

Диаграмма 23

СТРУКТУРА РАСХОДОВ ПО РАЗДЕЛУ «ОХРАНА ОКРУЖАЮЩЕЙ СРЕДЫ» ЗА 2023 ГОД



По данному разделу расходы:

- на реализацию мероприятий по экологическому образованию и просвещению исполнены на 72,2% от утвержденного показателя;

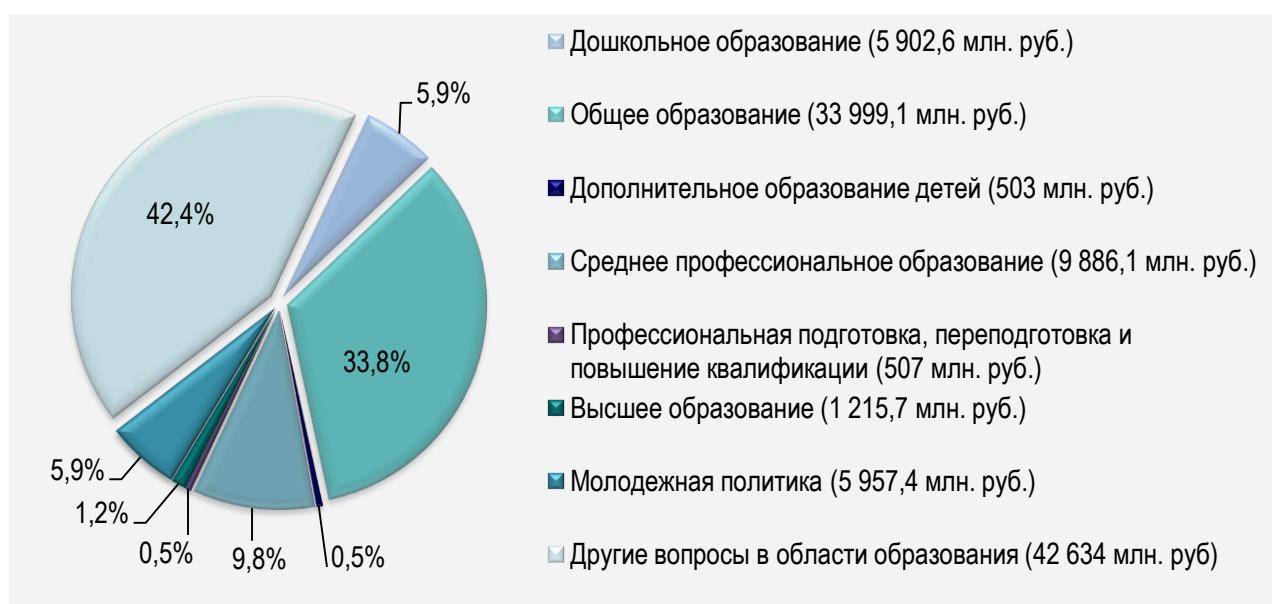
- на регулирование качества окружающей среды – на 57,4%. Сложившийся уровень исполнения обусловлен, согласно отчетности администратора расходов, переносом выполнения отдельных видов работ на 2024 год.

По разделу «Образование» расходы составили 100 604 964 тыс. рублей (из них за счет средств федерального бюджета – 12 528 972 тыс. рублей) или 100,03% от утвержденного показателя.

В структуре расходов по разделу «Образование» наибольший удельный вес составили расходы по подразделам «Другие вопросы в области образования» – 42,4% и «Общее образование» – 33,8% (диаграмма 24).

Диаграмма 24

СТРУКТУРА РАСХОДОВ ПО РАЗДЕЛУ «ОБРАЗОВАНИЕ» ЗА 2023 ГОД



По данному разделу расходы:

- на бюджетные инвестиции и капитальный ремонт социальной и инженерной инфраструктуры государственной собственности республики (средства направлены на строительство, реконструкцию, капитальный ремонт образовательных организаций) исполнены на 99,3% от утвержденного показателя;

- на создание необходимых условий для организации отдыха детей и молодежи, повышение оздоровительного эффекта – на 99,1%.

В 2023 году фактическая численность получателей выплат в области образования сложилась ниже запланированного показателя, что оказало влияние на уровень исполнения утвержденных показателей:

- на поддержку тренеров-преподавателей и спортсменов-инструкторов, работающих в учреждениях по внешкольной работе с детьми, за высокие результаты расходы исполнены на 75,7% от утвержденного показателя;

- на мероприятия в области образования, направленные на поддержку молодых специалистов (педагогических работников-молодых специалистов) – на 98,9%.

Законом о бюджете на 2023 год предусмотрены бюджетные ассигнования на операционные расходы в рамках заключенных концессионных соглашений по реализации мероприятий по созданию новых мест в общеобразовательных организациях в связи с ростом числа обучающихся, вызванных демографическим фактором, в объеме 29 333,2 тыс. рублей. В связи с переносом сроков реализации указанных мероприятий на 2024 год соответствующие расходы в отчетном году не производились.

По региональному проекту «Современная школа» расходы исполнены на уровне 103,6% от утвержденного показателя и составили 6 786 059,6 тыс. рублей, что обусловлено освоением дополнительно поступивших из федерального бюджета целевых средств на реализацию мероприятий, направленных на модернизацию инфраструктуры общего образования (строительство общеобразовательных организаций в муниципальных районах республики).

В связи с освоением средств, выделенных из резервного фонда Кабинета Министров Республики Татарстан, расходы:

- на проведение мероприятий для детей и молодежи (в том числе по подпрограмме «Молодежь Татарстана») составили 2 080 007,3 тыс. рублей или 103,7% от утвержденного показателя (дополнительные средства направлены на проведение всероссийских молодежных мероприятий, конкурсов, фестивалей, форумов);

- на компенсацию дополнительных расходов, возникших в результате решений, принятых органами власти другого уровня (трансферты местным бюджетам) – 36 856 тыс. рублей (средства направлены на укрепление

материально-технической базы общеобразовательных учреждений (Нижекамского и Мамадышского муниципальных районов республики).

По разделу «**Культура, кинематография**» расходы составили 24 646 890,5 тыс. рублей (из них за счет средств федерального бюджета – 840 377,4 тыс. рублей) или 99,8% от утвержденного показателя (диаграмма 25).

Диаграмма 25

СТРУКТУРА РАСХОДОВ ПО РАЗДЕЛУ «КУЛЬТУРА, КИНЕМАТОГРАФИЯ» ЗА 2023 ГОД



В структуре расходов по разделу «Культура, кинематография» наибольший удельный вес – 98,8% составляют расходы по подразделу «Культура».

По данному разделу расходы:

- на развитие учреждений культурно-досугового типа (строительство домов культуры в Алькеевском и Высокогорском муниципальных районах, здания многофункционального центра в Апастовском муниципальном районе, сельских клубов в Апастовском, Арском, Кукморском, Кайбицком муниципальных районах, капитальный ремонт сельских Домов культуры в ряде муниципальных районов республики) исполнены на 91,5%, от утвержденного показателя;

- на бюджетные инвестиции и капитальный ремонт социальной и инженерной инфраструктуры государственной собственности республики – на 99,9% (средства направлены в основном на проведение ремонтно-реставрационных работ по зданию ГБУК «Государственный ансамбль песни и

танца Республики Татарстан», ГБУ «Татарский академический государственный театр оперы и балета им. Мусы Джалиля», строительство и капитальный ремонт сельских домов культуры в Лаишевском и Высокогорском муниципальных районах республики);

- на опережающее финансовое обеспечение расходов на реконструкцию и капитальный ремонт муниципальных музеев (капитальный ремонт музеев в Бавлинском и Зеленодольском муниципальных районах, ремонтно-реставрационные работы объекта культурного наследия «Валяльная фабрика Родигиных, 1870-е гг.» Кукморского муниципального района) – на 97,4%.

Сложившийся уровень исполнения утвержденных показателей по указанным направлениям, согласно представленной отчетности, обусловлен экономией средств при проведении конкурсных процедур.

По разделу «Здравоохранение» расходы составили 50 833 458,9 тыс. рублей (из них за счет средств федерального бюджета – 5 781 336,4 тыс. рублей) или 99,6% от утвержденного показателя.

В структуре расходов раздела «Здравоохранение» наибольшие удельные веса составляют расходы по подразделу «Другие вопросы в области здравоохранения» – 48,2% и «Стационарная медицинская помощь» – 42,5% (диаграмма 26).

Диаграмма 26

СТРУКТУРА РАСХОДОВ ПО РАЗДЕЛУ «ЗДРАВООХРАНЕНИЕ» ЗА 2023 ГОД



По данному разделу расходы:

- на регулирование в установленном порядке отношений, возникающих в сфере обращения лекарственных средств, исполнены на 97,7% от утвержденного показателя. Сложившийся уровень исполнения обусловлен в основном переносом сроков исполнения отдельных государственных контрактов на 2024 год;

- на реализацию мероприятий по созданию (развитию) и оснащению (дооснащению) региональных эндокринологических центров и школ для пациентов с сахарным диабетом – на 77,6% (средства федерального бюджета, остаток неиспользованных средств в сумме 13 114,8 тыс. рублей подтвержден Министерством здравоохранения России к освоению в 2024 году на те же цели);

- на реализацию мероприятий по дооснащению (переоснащению) медицинских организаций, оказывающих медицинскую помощь сельским жителям и жителям отдаленных территорий (центральные районные больницы, районные больницы, участковые больницы), оборудованием для выявления сахарного диабета и контроля за состоянием пациента с ранее выявленным сахарным диабетом (средства федерального бюджета), – на 48,1% (остаток

неиспользованных средств в сумме 11 417,9 тыс. рублей подтвержден Министерством здравоохранения России к освоению в 2024 году на те же цели);

- на финансовое обеспечение мер социальной поддержки врачей - молодых специалистов – на 96,9% (средства предоставляются на заявительной основе).

В связи с освоением средств, выделенных из резервного фонда Кабинета Министров Республики Татарстан, расходы:

- на реализацию преимущественно одноканального финансирования медицинских организаций через систему ОМС исполнены на 100,1% от утвержденного показателя (дополнительные средства направлены на увеличение объема финансового обеспечения выполнения ГАУЗ «Детская республиканская клиническая больница Министерства здравоохранения Республики Татарстан» планового задания на оказание гражданам республики высокотехнологичной медицинской помощи, не включенной в базовую программу ОМС);

- на обеспечение деятельности подведомственных Министерству здравоохранения республики учреждений здравоохранения – 103,9% (дополнительные средства в основном направлены на предоставление субсидии ГАУЗ «Детская республиканская клиническая больница Министерства здравоохранения Республики Татарстан» на финансовое обеспечение расходов, связанных с уплатой налога на имущество организаций объектов электроэнергетики, субсидии ГАУЗ «Зеленодольская центральная районная больница» на финансовое обеспечение расходов, связанных с технологическим присоединением к электрическим сетям, содержанием здания поликлиники в с. Осиново, субсидии ГАУЗ «Республиканский клинический противотуберкулезный диспансер»).

По разделу «Социальная политика» расходы составили 58 686 768,6 тыс. рублей (из них за счет средств федерального бюджета –

5 937 404,7 тыс. рублей, средств от публично-правовой компании «Фонд развития территорий» – 238 794,3 тыс. рублей, средств Фонда пенсионного и социального страхования Российской Федерации – 1 073,4 тыс. рублей).

Законодательно утвержденный на 2023 год показатель исполнен на 98,3%.

В структуре расходов по разделу «Социальная политика» наибольший удельный вес – 54,9% составили расходы по подразделу «Социальное обеспечение населения» (диаграмма 27).

Диаграмма 27

СТРУКТУРА РАСХОДОВ ПО РАЗДЕЛУ «СОЦИАЛЬНАЯ ПОЛИТИКА» ЗА 2023 ГОД



Расходы на исполнение публичных нормативных обязательств Республики Татарстан в полном объеме осуществлялись по разделу «Социальная политика». Как указывалось выше, расходы на указанные цели в отчетном году составили 7 781 780,8 тыс. рублей или 99,7% от утвержденного показателя.

По данному разделу осуществляемые на заявительной основе расходы:

- на оплату жилищно-коммунальных услуг отдельным категориям граждан исполнены на 87,1% от утвержденного показателя (средства федерального бюджета);

- на реализацию мер социальной поддержки безработных граждан (социальные выплаты безработным гражданам за счет средств федерального бюджета) – на 97,3%;

- на оказание государственной социальной помощи отдельным категориям населения – на 91,7%;

- на предоставление субсидии некоммерческой организации, являющейся специализированной организацией, в целях оказания государственной поддержки при рождении, а также при усыновлении (удочерении) каждого ребенка семьям, реализующим право на жилище в соответствии с Законом Республики Татарстан «О государственной поддержке развития жилищного строительства в Республике Татарстан» – на 93,3%;

- на обеспечение равной доступности услуг общественного транспорта - на 83,7%;

- на компенсацию расходов на уплату взноса на капитальный ремонт жилого помещения одиноко проживающим неработающим собственникам жилых помещений, достигшим возраста семидесяти и восьмидесяти лет - на 95%;

- на реализацию мероприятий по оказанию адресной поддержки гражданам, включая организацию их переезда в другую местность для замещения рабочих мест, создаваемых в том числе в рамках реализации федеральных целевых программ и инвестиционных программ, - на 28,1%.

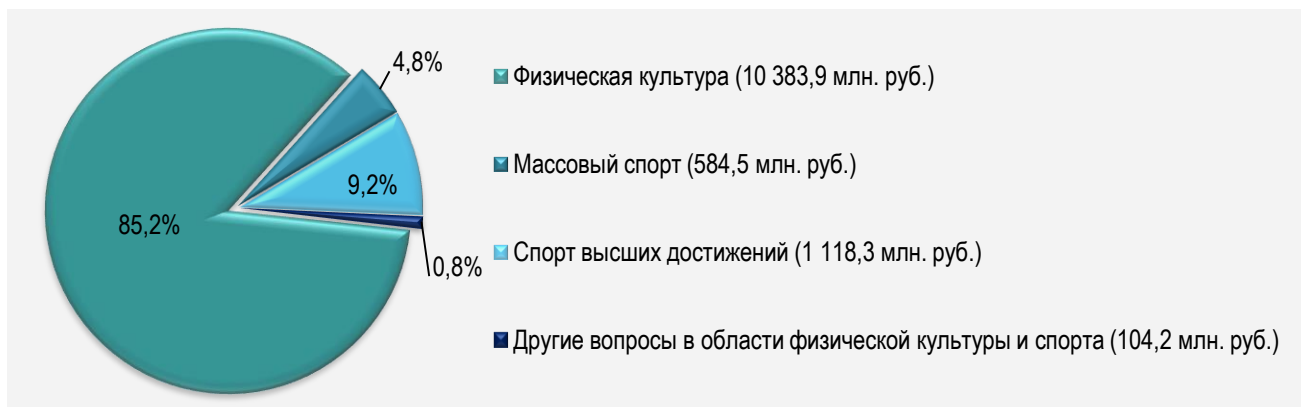
В связи с освоением дополнительно поступивших средств от публично-правовой компании «Фонд развития территорий» расходы на предоставление социальных выплат на приобретение жилых помещений на основании выдаваемых государственных жилищных сертификатов, подтверждающих право гражданина на социальную выплату, жителям г. Херсона и части Херсонской области, вынужденно покинувшим место постоянного проживания и прибывшим в экстренном массовом порядке на иные территории на постоянное место жительства, исполнены на 135,4% от утвержденного показателя.

По разделу «Физическая культура и спорт» расходы составили 12 190 904,8 тыс. рублей (из них за счет средств федерального бюджета – 266 641,5 тыс. рублей) или 100,4% от утвержденного показателя.

В структуре расходов по данному разделу наибольший удельный вес составили расходы по подразделу «Физическая культура» – 85,2% (диаграмма 28).

Диаграмма 28

СТРУКТУРА РАСХОДОВ ПО РАЗДЕЛУ «ФИЗИЧЕСКАЯ КУЛЬТУРА И СПОРТ» ЗА 2023 ГОД



По данному разделу расходы:

- на закупку оборудования для создания «умных» спортивных площадок (создание модульного спортивного сооружения «Фиджитал» центр в г. Казань) исполнены на 73,1% от утвержденного показателя;

- на реализацию мероприятий физической культуры и спорта в области массового спорта и спорта высших достижений – на 98,2%;

- на компенсацию дополнительных расходов на обеспечение деятельности автономных и бюджетных учреждений – на 87,2% (расходы производились по фактической потребности);

- на поддержку социально ориентированных некоммерческих организаций в области физической культуры и спорта – на 91,2%. Сложившийся уровень исполнения обусловлен, согласно отчетности администратора данных расходов, переносом срока закупки на 2024 год;

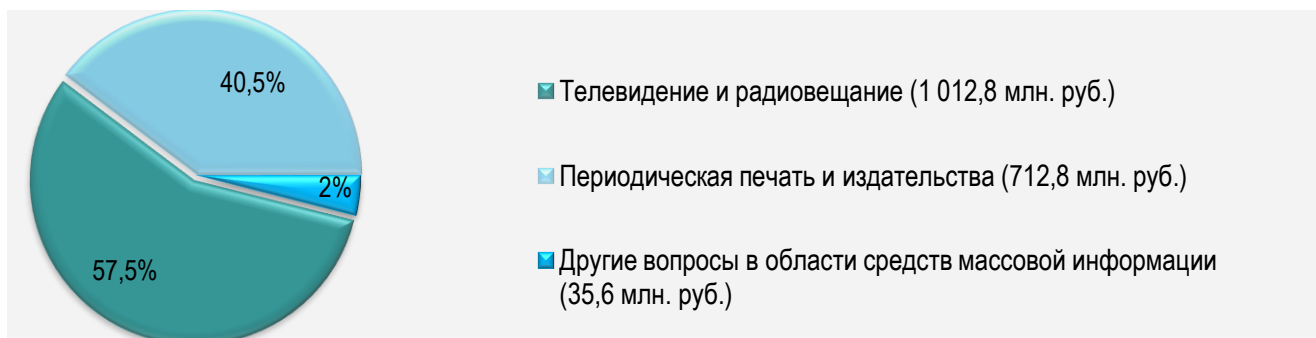
- на поддержку тренеров-преподавателей и спортсменов-инструкторов, работающих в учреждениях по внешкольной работе с детьми, за высокие результаты – на 94,2% (согласно отчетности расходы произведены с учетом фактически сложившейся численности получателей выплат).

В связи с освоением средств, выделенных из резервного фонда Кабинета Министров Республики Татарстан, расходы на бюджетные инвестиции и капитальный ремонт социальной и инженерной инфраструктуры государственной собственности республики исполнены на 101,2% от утвержденного показателя.

По разделу **«Средства массовой информации»** расходы составили 1 761 191,7 тыс. рублей (из них за счет средств федерального бюджета – 400 тыс. рублей) или 99,5% от утвержденного показателя.

В структуре расходов по разделу **«Средства массовой информации»** наибольший удельный вес – 57,5% составили расходы по подразделу **«Телевидение и радиовещание»** (диаграмма 29).

Диаграмма 29

СТРУКТУРА РАСХОДОВ ПО РАЗДЕЛУ **«СРЕДСТВА МАССОВОЙ ИНФОРМАЦИИ»** ЗА 2023 ГОД

По данному разделу расходы на мероприятия в сфере средств массовой информации исполнены на 99% от утвержденного показателя. Уровень исполнения обусловлен, согласно отчетности администратора данных расходов, экономией средств по результатам конкурсных процедур, а также переносом выполнения отдельных видов работ на 2024 год.

По разделу **«Обслуживание государственного (муниципального) долга»** расходы составили 535 680,7 тыс. рублей или 100% от утвержденного показателя (в соответствии с утвержденными графиками платежей).

По разделу **«Межбюджетные трансферты общего характера бюджетам муниципальных образований»** расходы составили 25 566 537,7 тыс. рублей.

С учетом трансфертов, отраженных в соответствующих «отраслевых» разделах расходов бюджета, общий объем межбюджетных трансфертов, предоставленных в отчетном году из бюджета республики, составил 91 444 673,7 тыс. рублей.

Расходы на предоставление трансфертов в основном осуществлялись Министерством финансов республики (77,8% от общего объема межбюджетных трансфертов).

Объем трансфертов бюджетам муниципальных образований республики в 2023 году составил 72 213 087 тыс. рублей или 99,8% от утвержденных показателей.

В структуре межбюджетных трансфертов, предоставленных бюджетам муниципальных образований из бюджета республики в 2023 году, наибольший удельный вес составили субвенции – 53,6% (диаграмма 30).

Диаграмма 30

СТРУКТУРА МЕЖБЮДЖЕТНЫХ ТРАНСФЕРТОВ, ПРЕДОСТАВЛЕННЫХ БЮДЖЕТАМ МУНИЦИПАЛЬНЫХ ОБРАЗОВАНИЙ ИЗ БЮДЖЕТА РЕСПУБЛИКИ ТАТАРСТАН В 2023 ГОДУ



Субвенции местным бюджетам предоставлены в общей сумме 38 685 204,9 тыс. рублей или 99,4% от утвержденных показателей.

Общий объем субсидий бюджетам муниципальных образований составил 24 626 782,8 тыс. рублей или 100,1% от утвержденных показателей.

Дотации местным бюджетам предоставлены в полном объеме от утвержденных показателей – 831 367,6 тыс. рублей, в том числе:

- на выравнивание бюджетной обеспеченности муниципальных районов (городских округов) – 761 667,6 тыс. рублей;

- на премирование победителей Всероссийского конкурса «Лучшая муниципальная практика» – 69 700 тыс. рублей (средства федерального бюджета).

Объем иных межбюджетных трансфертов бюджетам муниципальных образований республики составил 8 069 731,7 тыс. рублей (средства в основном предоставлены на решение вопросов местного значения, осуществляемое с привлечением средств самообложения граждан, компенсацию дополнительных расходов, возникших в результате решений, принятых органами власти другого уровня, софинансирование вопросов местного значения).

Информация об объемах межбюджетных трансфертов, предоставленных из бюджета республики в 2023 году, в разрезе муниципальных образований и видов трансфертов представлена в Приложениях 5 и 6 к настоящему Заклучению.

Субвенции федеральному бюджету на осуществление части переданных полномочий по составлению протоколов об административных правонарушениях, посягающих на общественный порядок и общественную безопасность, составили 11 145,5 тыс. рублей (в полном объеме от утвержденного показателя).

В 2023 году трансферты бюджетам государственных внебюджетных фондов составили 19 220 441,2 тыс. рублей, в том числе:

- бюджету Территориального фонда ОМС Республики Татарстан – 10 082 763 тыс. рублей или 100,1% от утвержденного показателя;

- бюджету Фонда пенсионного и социального страхования Российской Федерации – 9 137 678,2 тыс. рублей или 99,99%.

3.4. РЕЗУЛЬТАТЫ ВНЕШНЕЙ ПРОВЕРКИ ГОДОВОЙ БЮДЖЕТНОЙ ОТЧЕТНОСТИ ГЛАВНЫХ АДМИНИСТРАТОРОВ БЮДЖЕТНЫХ СРЕДСТВ ЗА 2023 ГОД

В соответствии со статьей 97.3 Бюджетного кодекса Республики Татарстан внешняя проверка годового Отчета об исполнении бюджета за 2023 год включала внешнюю проверку годовой бюджетной отчетности

42 главных распорядителей, распорядителей, получателей бюджетных средств, главных администраторов, администраторов источников финансирования дефицита бюджета, главных администраторов, администраторов доходов бюджета, главных администраторов бюджетных средств.

В ходе внешней проверки бюджетной отчетности главных администраторов бюджетных средств проверены своевременность, достоверность, полнота и соответствие установленным требованиям составления и представления бюджетной отчетности, внутренняя согласованность форм отчетности, соблюдение положений Бюджетного кодекса Российской Федерации, Бюджетного кодекса Республики Татарстан.

Контрольные соотношения между формами годовой бюджетной отчетности и внутри каждой формы выдержаны.

Информация о расходах бюджета Республики Татарстан по ведомственной структуре расходов за 2023 год представлена в Приложении 7 к настоящему Заклчению.

4. ИСТОЧНИКИ ФИНАНСИРОВАНИЯ ДЕФИЦИТА БЮДЖЕТА, ГОСУДАРСТВЕННЫЙ ДОЛГ РЕСПУБЛИКИ ТАТАРСТАН

В 2023 году бюджет Республики Татарстан исполнен с дефицитом в сумме 23 377 521,6 тыс. рублей, что не превышает ограничения, установленного пунктом 2 статьи 92.1 Бюджетного кодекса Российской Федерации.

Информация о средствах, отражаемых в соответствии с требованиями законодательства в составе источников финансирования дефицита бюджета, представлена в таблице 11.

Таблица 11
тыс. руб.

Наименование показателя	Закон о бюджете на 2023 год	Исполнено за 2023 год	Отклонение
1	2	3	4=3-2
1. ИСТОЧНИКИ ВНУТРЕННЕГО ФИНАНСИРОВАНИЯ ДЕФИЦИТОВ БЮДЖЕТОВ	46 211 935,7	23 377 521,6	-22 834 414,1
Бюджетные кредиты из других бюджетов бюджетной системы РФ:	25 305 306,5	25 269 840,7	-35 465,8

**Заключение Счетной палаты Республики Татарстан
на Отчет об исполнении бюджета Республики Татарстан за 2023 год**

Наименование показателя	Закон о бюджете на 2023 год	Исполнено за 2023 год	Отклонение
1	2	3	4=3-2
привлечение бюджетом РТ кредитов из федерального бюджета в валюте РФ:	25 392 372,6	25 356 906,7	-35 465,9
- кредиты в целях опережающего финансового обеспечения расходных обязательств субъектов Российской Федерации, принимаемых в целях реализации мероприятий, обеспечивающих достижение целей, показателей и результатов государственных программ Российской Федерации, федеральных проектов, входящих в состав национальных проектов (программ), комплексного плана модернизации и расширения магистральной инфраструктуры	15 004 574,6	14 969 108,8	-35 465,8
- специальные казначейские кредиты	10 387 798	10 387 797,9	-0,1
погашение бюджетом РТ кредитов, полученных из других бюджетов бюджетной системы РФ в валюте РФ:	-87 066,1	-87 066	0,1
- погашение реструктурированной задолженности по бюджетным кредитам, выделенным из федерального бюджета и прошедшим реструктуризацию	-87 066,1	-87 066	0,1
Изменение остатков средств на счетах по учету средств бюджетов	3 212 320,6	-6 593 766,8	-9 806 087,4
Акции и иные формы участия в капитале, находящиеся в государственной и муниципальной собственности	3 068,7	3 068,7	-
Операции по управлению остатками средств на единых счетах бюджетов (изменение финансовых активов в собственности субъектов РФ за счет средств бюджетов субъектов РФ, размещенных на депозитах)	11 588 140,7	4 700 000	-6 888 140,7
Курсовая разница по средствам бюджетов субъектов РФ	-	-1 621	-1 621
Возврат прочих бюджетных кредитов (ссуд), предоставленных бюджетами субъектов РФ внутри страны	6 103 099,2	0	-6 103 099,2
2. ИСТОЧНИКИ ВНЕШНЕГО ФИНАНСИРОВАНИЯ ДЕФИЦИТОВ БЮДЖЕТОВ	-6 103 099,2	0	6 103 099,2
Исполнение государственных гарантий в иностранной валюте	-6 103 099,2	0	6 103 099,2
ВСЕГО ИСТОЧНИКОВ	40 108 836,5	23 377 521,6	-16 731 314,9

За отчетный год остатки средств бюджета увеличились на общую сумму 1 893 766,8 тыс. рублей и составили 32 806 087,4 тыс. рублей, в том числе:

- на депозитах в кредитной организации – 23 000 000 тыс. рублей;
- остатки средств на счетах по учету средств бюджета – 9 806 087,4 тыс. рублей.

Общий объем задолженности по бюджетным кредитам, предоставленным из бюджета республики, согласно реестру по погашению кредитов и уплате процентов, пени в бюджет Республики Татарстан, формируемому Министерством финансов республики, по состоянию на 01.01.2024 года

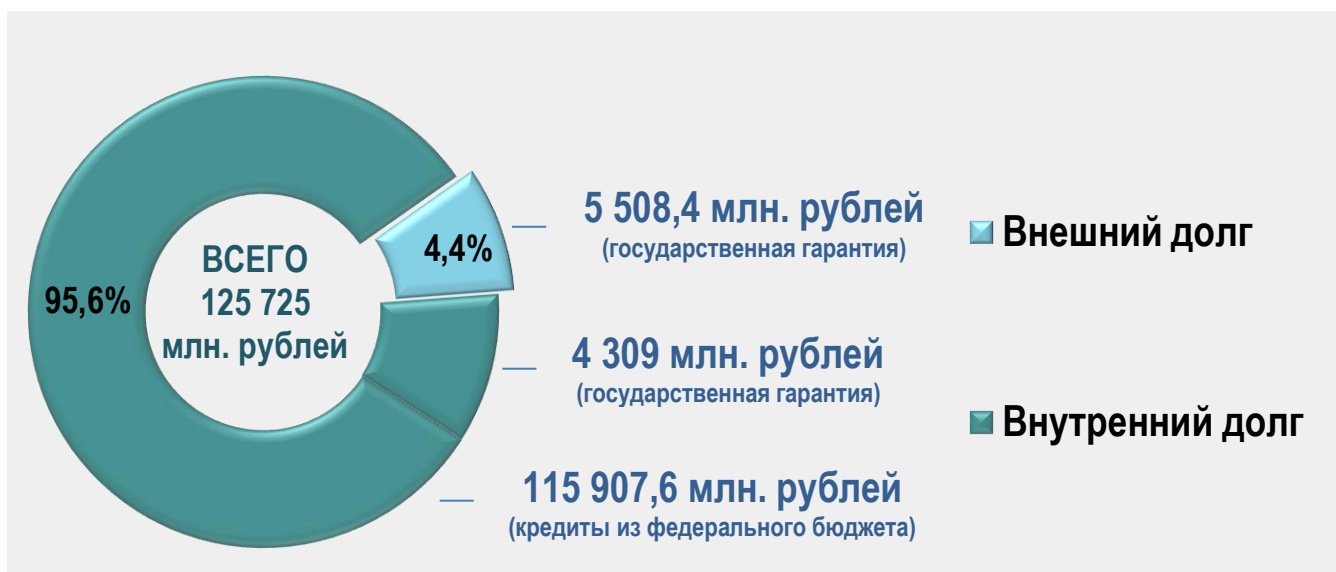
составил 25 031 947,4 тыс. рублей. Указанная сумма полностью приходится на обязательства по основному долгу перед бюджетом республики муниципального образования г. Казань.

В отчетном году в объеме 1 406,8 тыс. рублей списана просроченная задолженность четырех заемщиков (двух индивидуальных предпринимателей и двух ООО) по кредитам (предоставленным в 1997-2001 годах), начисленным процентам за пользование кредитом и штрафам за просрочку платежей. Кредиты из бюджета республики в 2023 году не предоставлялись.

Размер государственного долга республики по состоянию на 01.01.2024 года составил 125 725 003,7 тыс. рублей (диаграмма 31).

Диаграмма 31

СТРУКТУРА ГОСУДАРСТВЕННОГО ДОЛГА РЕСПУБЛИКИ ТАТАРСТАН
НА 1 ЯНВАРЯ 2024 ГОДА



Обязательства (в том числе реструктурированные) по бюджетным кредитам, полученным из федерального бюджета, на конец отчетного года составили 115 907 599,8 тыс. рублей.

В 2023 году объем обязательств по бюджетным кредитам в целом увеличился на 17 387 294,6 тыс. рублей:

- привлечены из федерального бюджета кредиты на пополнение остатка средств на едином счете бюджета (в целях опережающего финансирования) в

общем объеме 14 969 108,8 тыс. рублей и специальные казначейские кредиты в объеме 10 387 797,9 тыс. рублей;

- списана согласно распоряжению Правительства Российской Федерации часть ранее реструктурированной задолженности по бюджетным кредитам из федерального бюджета в общей сумме 7 882 546,1 тыс. рублей (в соответствии с Правилами списания задолженности субъекта Российской Федерации перед Российской Федерацией по бюджетным кредитам – на сумму поступления в 2022 году в федеральный бюджет налоговых доходов от реализации новых инвестиционных проектов);

- частично погашены в соответствии с графиками погашения реструктурированной задолженности и уплаты процентов за рассрочку обязательства по ранее привлеченным из федерального бюджета кредитам – в сумме 87 066 тыс. рублей.

В 2023 году предоставлена государственная гарантия в качестве обеспечения исполнения обязательств АО «Татдортрансинвест» по договору займа с ООО «Специализированное общество проектного финансирования «Инфраструктурные облигации» в целях реализации проекта «Строительство автомобильной дороги от А-295 Йошкар-Ола – Зеленодольск автомобильная дорога М-7 «Волга» до границы города Казани в Зеленодольском муниципальном районе Республики Татарстан». Фактический объем обязательств республики, вытекающих из гарантии, на конец отчетного года составил 4 309 012,3 тыс. рублей.

Размер государственного внешнего долга Республики Татарстан – 8 697 890,7 тыс. японских иен (государственная гарантия по обязательствам ПАО «КАМАЗ»). Оценка государственного внешнего долга республики в рублевом выражении, исходя из официального курса Банка России, составила 5 508 391,6 тыс. рублей.

Верхние пределы государственного внутреннего и внешнего долга Республики Татарстан по состоянию на 1 января 2024 года, утвержденные Законом о бюджете на 2023 год, не превышены.

Согласно положениям статьи 107.1 Бюджетного кодекса Российской Федерации, методике расчета значений показателей долговой устойчивости субъекта Российской Федерации, утвержденной Правительством Российской Федерации, показатели объема государственного долга республики по состоянию на 01.01.2024 и показатели исполнения бюджета республики за 2023 год соответствуют критериям отнесения субъекта Российской Федерации к группе заемщиков с высоким уровнем долговой устойчивости.

Показатели государственного долга Республики Татарстан подтверждаются данными годовой бюджетной отчетности.

5. ЗАКЛЮЧИТЕЛЬНАЯ ЧАСТЬ

Представленный к внешней проверке Отчет об исполнении бюджета республики за 2023 год по составу форм, содержанию, полноте отражения информации соответствует требованиям ст. 97.3 и 97.4 Бюджетного кодекса Республики Татарстан, а также положениям нормативных правовых актов, регламентирующих порядок составления и представления отчетности об исполнении бюджетов бюджетной системы Российской Федерации.

Показатели Отчета об исполнении бюджета за 2023 год подтверждаются данными годовой бюджетной отчетности об исполнении бюджета главных администраторов бюджета Республики Татарстан, а также сведениями Управления Федеральной налоговой службы по Республике Татарстан и Управления Федерального казначейства по Республике Татарстан, сформированными по состоянию на 01.01.2024.

По итогам внешней проверки Отчета об исполнении бюджета за 2023 год подтверждены доходы в объеме 486 843 482,8 тыс. рублей, расходы в объеме 510 221 004,4 тыс. рублей, дефицит бюджета в размере 23 377 521,6 тыс. рублей.

Налоговые доходы бюджета составили 382 546 169,9 тыс. рублей и увеличились по сравнению с 2022 годом на 11,1%. Основной рост обеспечили

поступления по налогам на прибыль организаций (на 16 817 539,6 тыс. рублей) и на доходы физических лиц (на 16 097 568,5 тыс. рублей).

Отклонения уточненных назначений сводной бюджетной росписи бюджета Республики Татарстан на 2023 год от законодательно утвержденных показателей на 628 487,2 тыс. рублей обусловлены отражением расходов за счет дополнительных поступлений целевых средств из федерального бюджета, Фонда пенсионного и социального страхования Российской Федерации и публично-правовой компании «Фонд развития территорий», исполнение которых согласно бюджетному законодательству допускается без внесения изменений в закон о бюджете.

По средствам бюджета республики 2023 года фактов принятия расходных обязательств сверх доведенных лимитов бюджетных обязательств и, соответственно, образования кредиторской задолженности бюджета, не обеспеченной финансовыми ресурсами, не установлено.

Расходы на исполнение публичных нормативных обязательств произведены в объеме 7 781 780,8 тыс. рублей. В целом объем расходов на социальное обеспечение и выплаты населению составил 47 546 716,9 тыс. рублей.

Объем межбюджетных трансфертов, предоставленных в отчетном году бюджетам муниципальных образований, составил 72 213 087 тыс. рублей.

В отчетном году профинансированы все включенные в Закон о бюджете на 2023 год государственные программы республики. Программные расходы исполнены на 97,5% и составили 472 919 993,2 тыс. рублей.

На реализацию национальных проектов направлено 46 008 118,8 тыс. рублей или 102% от утвержденного показателя. В отчетном периоде произведены расходы за счет дополнительно поступивших целевых средств из федерального бюджета на развитие инфраструктуры дорожного хозяйства, обеспечивающей транспортную связанность между центрами экономического роста – 393 591 тыс. рублей, стимулирование программ развития жилищного строительства – 316 503 тыс. рублей, модернизацию инфраструктуры общего

образования – 208 087,1 тыс. рублей. Установленные на федеральном уровне условия софинансирования Республикой Татарстан при исполнении бюджета соблюдены.

Расходы на обслуживание государственного долга республики произведены своевременно, в соответствии с графиками уплаты в 2023 году процентов за пользование бюджетными кредитами и рассрочку возврата реструктурированной задолженности. Процентные расходы бюджета составили 535 680,7 тыс. рублей.

Размер государственного долга Республики Татарстан на конец отчетного года составил 125 725 003,7 тыс. рублей. Структура государственного долга соответствует требованиям статьи 99 Бюджетного кодекса Российской Федерации.

В 2023 году привлечены из федерального бюджета кредиты на пополнение остатка средств на едином счете бюджета (в целях опережающего финансирования) в сумме 14 969 108,8 тыс. рублей и специальные казначейские кредиты в объеме 10 387 797,9 тыс. рублей.

Погашены обязательства на сумму 87 066 тыс. рублей по ранее привлеченным из федерального бюджета кредитам, а также республике списана часть реструктурированной задолженности на общую сумму 7 882 546,1 тыс. рублей по ранее привлеченным бюджетным кредитам.

В 2023 году при исполнении бюджета республики установленные законодательством ограничения по размеру резервного фонда Кабинета Министров Республики Татарстан, государственного долга и расходов на его обслуживание соблюдались.

Приложение: на 20 л.

Председатель

А.И. Демидов

Информация
об объемах межбюджетных трансфертов,
полученных из федерального бюджета в 2023 году

тыс. руб.

Наименование показателя	Исполнено
1	2
Межбюджетные трансферты, полученные от федерального бюджета, в том числе:	74 348 283
Дотации, в том числе:	283 970
- за достижение показателей деятельности органов исполнительной власти субъектов РФ	214 270
- на премирование победителей Всероссийского конкурса «Лучшая муниципальная практика»	69 700
Субсидии, в том числе:	39 702 656,9
- на сокращение доли загрязненных сточных вод	654 318,9
- на стимулирование увеличения производства картофеля и овощей	69 209,3
- на реализацию мероприятий по стимулированию программ развития жилищного строительства субъектов РФ	1 511 687,2
- на поддержку региональных проектов в сфере информационных технологий	2 614,9
- на реализацию государственных программ субъектов РФ в области использования и охраны водных объектов	90 020,2
- на подготовку управленческих кадров для организаций народного хозяйства РФ	956,1
- на государственную поддержку организаций, входящих в систему спортивной подготовки	30 559,4
- на предоставление жилых помещений детям-сиротам и детям, оставшимся без попечения родителей, лицам из их числа по договорам найма специализированных жилых помещений	114 404
- на реализацию мероприятий, предусмотренных региональной программой переселения, включенной в Государственную программу по оказанию содействия добровольному переселению в РФ соотечественников, проживающих за рубежом	336,5
- на обновление материально-технической базы для организации учебно-исследовательской, научно-практической, творческой деятельности, занятий физической культурой и спортом в образовательных организациях	2 325,1
- на реализацию региональных проектов «Создание единого цифрового контура в здравоохранении на основе единой государственной информационной системы в сфере здравоохранения (ЕГИСЗ)»	148 660,9
- на реализацию программы комплексного развития молодежной политики в регионах РФ «Регион для молодых»	135 370,6
- на единовременные компенсационные выплаты медицинским работникам (врачам, фельдшерам, а также акушеркам и медицинским сестрам фельдшерских и фельдшерско-акушерских пунктов), прибывшим (переехавшим) на работу в сельские населенные пункты, либо рабочие поселки, либо поселки городского типа, либо города с населением до 50 тысяч человек	85 200
- на создание системы долговременного ухода за гражданами пожилого возраста и инвалидами	70 751,4
- на оснащение (обновление материально-технической базы) оборудованием, средствами обучения и воспитания общеобразовательных организаций, в том числе осуществляющих образовательную деятельность по адаптированным основным общеобразовательным программам	159 052,8
- на проведение мероприятий по обеспечению деятельности советников директора по воспитанию и взаимодействию с детскими общественными объединениями в общеобразовательных организациях	56 964,4
- на развитие паллиативной медицинской помощи	70 178
- на реализацию мероприятий по предупреждению и борьбе с социально значимыми инфекционными заболеваниями	40 388
- на обновление материально-технической базы образовательных организаций для внедрения цифровой образовательной среды и развития цифровых навыков обучающихся	102 551,4
- на оснащение объектов спортивной инфраструктуры спортивно-технологическим оборудованием	14 785,6
- на приобретение спортивного оборудования и инвентаря для приведения организаций	20 005,6

**Заключение Счетной палаты Республики Татарстан
на Отчет об исполнении бюджета Республики Татарстан за 2023 год**

Наименование показателя	Исполнено
1	2
дополнительного образования со специальным наименованием «спортивная школа», использующих в своем наименовании слово «олимпийский» или образованные на его основе слова или словосочетания, в нормативное состояние	
- на создание новых мест в общеобразовательных организациях, расположенных в сельской местности и поселках городского типа	49 123,4
- на создание дополнительных мест для детей в возрасте от 1,5 до 3 лет в образовательных организациях, осуществляющих образовательную деятельность по образовательным программам дошкольного образования	251 779,5
- на модернизацию инфраструктуры общего образования в отдельных субъектах РФ	3 417 443
- на ликвидацию несанкционированных свалок в границах городов и наиболее опасных объектов накопленного вреда окружающей среде	282 284,9
- на строительство и реконструкцию (модернизацию) объектов питьевого водоснабжения	431 452,1
- на государственную поддержку аккредитации ветеринарных лабораторий в национальной системе аккредитации	7 900
- на обеспечение реализации мероприятий по осуществлению единовременных компенсационных выплат учителям, прибывшим (переехавшим) на работу в сельские населенные пункты, либо рабочие поселки, либо поселки городского типа, либо города с населением до 50 тысяч человек	13 800
- на государственную поддержку стимулирования увеличения производства масличных культур	7 610,7
- на развитие заправочной инфраструктуры компримированного природного газа	59 951,7
- на софинансирование расходных обязательств субъектов РФ, возникающих при поддержке переоборудования существующей автомобильной техники, включая общественный транспорт и коммунальную технику, для использования природного газа в качестве топлива	20 238,7
- на софинансирование расходных обязательств субъектов РФ, связанных с реализацией федеральной целевой программы «Увековечение памяти погибших при защите Отечества на 2019 - 2024 годы»	530,1
- на осуществление ежемесячных выплат на детей в возрасте от трех до семи лет включительно	1 758 435,6
- на организацию бесплатного горячего питания обучающихся, получающих начальное общее образование в государственных и муниципальных образовательных организациях	1 515 613
- на создание новых мест в общеобразовательных организациях в связи с ростом числа обучающихся, вызванным демографическим фактором	145 501,1
- на создание и внедрение программы поддержки и продвижения событийных мероприятий	40 776,9
- на обеспечение поддержки реализации общественных инициатив, направленных на развитие туристической инфраструктуры	140 587,9
- на поддержку региональных программ по проектированию туристского кода центра города	306 776,4
- на развитие виноградарства и виноделия	223,3
- на развитие сельского туризма	1 950
- на создание школ креативных индустрий	133 637,2
- на реализацию региональных проектов модернизации первичного звена здравоохранения	1 934 392,4
- на развитие транспортной инфраструктуры на сельских территориях	628 031,7
- в целях софинансирования расходных обязательств субъектов РФ, возникающих при реализации мероприятий по проведению массового обследования новорожденных на врожденные и (или) наследственные заболевания (расширенный неонатальный скрининг)	56 061,9
- на приведение в нормативное состояние автомобильных дорог и искусственных дорожных сооружений	3 064 085,9
- в целях софинансирования расходов, возникающих при оказании гражданам РФ высокотехнологичной медицинской помощи, не включенной в базовую программу обязательного медицинского страхования	426 267,3
- на софинансирование расходов, связанных с оказанием государственной социальной помощи на основании социального контракта отдельным категориям граждан	484 307,3
- на реализацию практик поддержки добровольчества (волонтерства) по итогам проведения ежегодного Всероссийского конкурса лучших региональных практик поддержки и развития добровольчества (волонтерства) «Регион добрых дел»	7 676,2
- на реновацию учреждений отрасли культуры	295 738,9
- на компенсацию отдельным категориям граждан оплаты взноса на капитальный ремонт	13 071,6

**Заключение Счетной палаты Республики Татарстан
на Отчет об исполнении бюджета Республики Татарстан за 2023 год**

Наименование показателя	Исполнено
1	2
общего имущества в многоквартирном доме	
- на поддержку творческой деятельности и укрепление материально-технической базы муниципальных театров в населенных пунктах с численностью населения до 300 тысяч человек	25 807,1
- на создание системы поддержки фермеров и развитие сельской кооперации	330 233
- в целях софинансирования расходных обязательств субъектов РФ на осуществление мероприятий, направленных на создание некапитальных объектов (быстровозводимых конструкций) отдыха детей и их оздоровления	36 297,6
- на реализацию мероприятий по обеспечению жильем молодых семей	26 054,6
- на ликвидацию (рекультивацию) объектов накопленного экологического вреда, представляющих угрозу реке Волге	1 626 831,5
- на стимулирование развития приоритетных подотраслей агропромышленного комплекса и развитие малых форм хозяйствования	908 932,8
- на поддержку сельскохозяйственного производства по отдельным подотраслям растениеводства и животноводства	857 848,2
- на проведение комплексных кадастровых работ	7 464
- на развитие сети учреждений культурно-досугового типа	180 339,9
- на поддержку творческой деятельности и техническое оснащение детских и кукольных театров	14 791,6
- на достижение показателей государственной программы РФ «Реализация государственной национальной политики»	4 853,5
- на поддержку отрасли культуры	36 649,6
- на реализацию мероприятий по созданию в субъектах РФ новых мест в общеобразовательных организациях	221 343,9
- на создание модульных некапитальных средств размещения при реализации инвестиционных проектов	92 134
- на государственную поддержку малого и среднего предпринимательства, а также физических лиц, применяющих специальный налоговый режим «Налог на профессиональный доход»	240 952
- на обеспечение закупки авиационных работ в целях оказания медицинской помощи	29 768,9
- на реализацию программ формирования современной городской среды	1 158 904,6
- на реализацию мероприятий в области мелиорации земель сельскохозяйственного назначения	88 358,9
- на обеспечение комплексного развития сельских территорий	1 467 970,1
- на оснащение региональных и муниципальных театров	34 585,9
- на обеспечение профилактики развития сердечно-сосудистых заболеваний и сердечно-сосудистых осложнений у пациентов высокого риска, находящихся на диспансерном наблюдении	261 744,6
- на техническое оснащение региональных и муниципальных музеев	38 525
- в целях софинансирования расходных обязательств субъектов РФ, возникающих при реализации региональных программ развития промышленности	68 346,1
- на реконструкцию и капитальный ремонт региональных и муниципальных музеев	72 836,1
- на проведение гидромелиоративных, культуртехнических, агролесомелиоративных и фитомелиоративных мероприятий, а также мероприятий в области известкования кислых почв на пашне	46 107,8
- на реализацию мероприятий по модернизации школьных систем образования	2 408 709
- на оснащение (дооснащение и (или) переоснащение) медицинскими изделиями медицинских организаций, имеющих в своей структуре подразделения, оказывающие медицинскую помощь по медицинской реабилитации	94 032,3
- на софинансирование закупки и монтажа оборудования для создания «умных» спортивных площадок	57 000
- на софинансирование создания (реконструкции) объектов спортивной инфраструктуры массового спорта на основании соглашений о государственно-частном (муниципально-частном) партнерстве или концессионных соглашений	108 723,2
- на обеспечение оснащения государственных и муниципальных общеобразовательных организаций, в том числе структурных подразделений указанных организаций, государственными символами РФ	16 943
- на софинансирование капитальных вложений в объекты государственной (муниципальной) собственности в рамках обеспечения дорожной деятельности по проектам, реализуемым с	10 000 000

**Заключение Счетной палаты Республики Татарстан
на Отчет об исполнении бюджета Республики Татарстан за 2023 год**

Наименование показателя	Исполнено
1	2
применением механизма государственно-частного партнерства	
- прочие субсидии:	263 979
- в целях софинансирования расходных обязательств субъектов РФ, возникающих при реализации мероприятий по обеспечению детей с сахарным диабетом 1 типа в возрасте от 2-х до 4-х лет системами непрерывного мониторинга глюкозы	829,2
- в целях софинансирования расходных обязательств субъектов РФ, возникающих при реализации мероприятий по обеспечению детей с сахарным диабетом 1 типа в возрасте от 4-х до 17-ти лет системами непрерывного мониторинга глюкозы	21 369,8
- на государственную поддержку проектов создания, развития и (или) модернизации объектов инфраструктуры промышленных технопарков в сфере электронной промышленности	241 780
Субвенции, в том числе:	6 055 861,3
- на осуществление переданных полномочий РФ по федеральному государственному контролю за соблюдением правил технической эксплуатации внеуличного транспорта и правил пользования внеуличным транспортом	635,2
- на улучшение экологического состояния гидрографической сети	68 735,5
- на осуществление первичного воинского учета органами местного самоуправления поселений, муниципальных и городских округов	129 435,7
- на осуществление полномочий по составлению (изменению) списков кандидатов в присяжные заседатели федеральных судов общей юрисдикции в РФ	3 111,7
- на осуществление отдельных полномочий в области водных отношений	20 342,5
- на осуществление отдельных полномочий в области лесных отношений	411 019,7
- на осуществление полномочий по обеспечению жильем отдельных категорий граждан, установленных Федеральным законом от 12.01.1995 № 5-ФЗ «О ветеранах», в соответствии с Указом Президента РФ от 07.05.2008 № 714 «Об обеспечении жильем ветеранов Великой Отечественной войны 1941 - 1945 годов»	22 941,9
- на осуществление полномочий по обеспечению жильем отдельных категорий граждан, установленных Федеральным законом от 12.01.1995 № 5-ФЗ «О ветеранах»	66 744,9
- на осуществление полномочий по обеспечению жильем отдельных категорий граждан, установленных Федеральным законом от 24.11.1995 № 181-ФЗ «О социальной защите инвалидов в Российской Федерации»	202 395,9
- на осуществление переданного полномочия РФ по осуществлению ежегодной денежной выплаты лицам, награжденным нагрудным знаком «Почетный донор России»	200 571,2
- на выплату государственного единовременного пособия и ежемесячной денежной компенсации гражданам при возникновении поствакцинальных осложнений в соответствии с Федеральным законом от 17.09.1998 № 157-ФЗ «Об иммунопрофилактике инфекционных болезней»	131,5
- на оплату жилищно-коммунальных услуг отдельным категориям граждан	2 336 376,5
- на реализацию полномочий РФ по осуществлению социальных выплат безработным гражданам в соответствии с Законом РФ от 19.04.1991 № 1032-1 «О занятости населения в Российской Федерации»	567 286,8
- на осуществление мер пожарной безопасности и тушение лесных пожаров	48 804,7
- на увеличение площади лесовосстановления	94 085,9
- на формирование запаса лесных семян для лесовосстановления	844,4
- на оснащение специализированных учреждений органов государственной власти субъектов РФ лесопожарной техникой и оборудованием для проведения комплекса мероприятий по охране лесов от пожаров	1 266,7
- на оказание отдельным категориям граждан социальной услуги по обеспечению лекарственными препаратами, медицинскими изделиями по рецептам, а также специализированными продуктами лечебного питания для детей-инвалидов	1 605 794,3
- единая субвенция	275 336,3
Иные межбюджетные трансферты, в том числе:	28 305 794,8
- на обеспечение деятельности депутатов Государственной Думы и их помощников в избирательных округах	66 006,6
- на обеспечение деятельности сенаторов РФ и их помощников в субъектах РФ	6 388,9

**Заключение Счетной палаты Республики Татарстан
на Отчет об исполнении бюджета Республики Татарстан за 2023 год**

Наименование показателя	Исполнено
1	2
- на реализацию отдельных полномочий в области лекарственного обеспечения	463 159,4
- на переоснащение медицинских организаций, оказывающих медицинскую помощь больным с онкологическими заболеваниями	71 637
- на оснащение оборудованием региональных сосудистых центров и первичных сосудистых отделений	129 468,3
- на финансовое обеспечение расходов на организационные мероприятия, связанные с обеспечением лиц лекарственными препаратами, предназначенными для лечения больных гемофилией, муковисцидозом, гипофизарным нанизмом, болезнью Гоше, злокачественными новообразованиями лимфоидной, кроветворной и родственных им тканей, рассеянным склерозом, гемолитико-уремическим синдромом, юношеским артритом с системным началом, мукополисахаридозом I, II и VI типов, апластической анемией неуточненной, наследственным дефицитом факторов II (фибриногена), VII (лабильного), X (Стюарта-Прауэра), а также после трансплантации органов и (или) тканей	9 829,9
- в целях достижения результатов национального проекта «Производительность труда»	81 907,9
- на организацию профессионального обучения и дополнительного профессионального образования работников промышленных предприятий	50 537,2
- на реализацию дополнительных мероприятий, направленных на снижение напряженности на рынке труда субъектов РФ, по организации временного трудоустройства	103 551,2
- на реализацию дополнительных мероприятий, направленных на снижение напряженности на рынке труда субъектов РФ, по организации общественных работ	32 608,5
- на ежемесячное денежное вознаграждение за классное руководство педагогическим работникам государственных и муниципальных образовательных организаций, реализующих образовательные программы начального общего образования, образовательные программы основного общего образования, образовательные программы среднего общего образования	1 910 368,4
- на ежемесячное денежное вознаграждение за классное руководство (кураторство) педагогическим работникам государственных образовательных организаций субъектов РФ, муниципальных образовательных организаций, реализующих образовательные программы среднего профессионального образования, в том числе программы профессионального обучения для лиц с ограниченными возможностями здоровья	197 652,7
- в целях софинансирования расходных обязательств субъектов РФ по финансовому обеспечению (возмещению) производителям зерновых культур части затрат на производство и реализацию зерновых культур	973 211
- на развитие инфраструктуры дорожного хозяйства	1 712 751,6
- в целях финансового обеспечения расходов по оплате проезда донора костного мозга и (или) гемопоэтических стволовых клеток к месту изъятия костного мозга и (или) гемопоэтических стволовых клеток и обратно	-
- в целях софинансирования в полном объеме расходных обязательств субъектов РФ, возникающих при оказании специализированной медицинской помощи военнослужащим Вооруженных Сил РФ медицинскими организациями, подведомственными исполнительным органам субъектов РФ, в период проведения специальной военной операции	161 875,9
- на внедрение интеллектуальных транспортных систем, предусматривающих автоматизацию процессов управления дорожным движением в городских агломерациях, включающих города с населением свыше 300 тысяч человек	224 349,7
- на компенсацию расходов, связанных с оказанием медицинскими организациями, подведомственными органам исполнительной власти субъектов РФ, органам местного самоуправления, гражданам РФ, гражданам Украины, гражданам Донецкой Народной Республики, гражданам Луганской Народной Республики и лицам без гражданства медицинской помощи, а также затрат по проведению указанным лицам профилактических прививок, включенных в календарь профилактических прививок по эпидемическим показаниям, и затрат по проведению обязательного медицинского освидетельствования указанных лиц	234,9

**Заключение Счетной палаты Республики Татарстан
на Отчет об исполнении бюджета Республики Татарстан за 2023 год**

Наименование показателя	Исполнено
1	2
- на создание комфортной городской среды в малых городах и исторических поселениях - победителях Всероссийского конкурса лучших проектов создания комфортной городской среды	692 520
- на возмещение части затрат на уплату процентов по инвестиционным кредитам (займам) в агропромышленном комплексе	274 269,9
- на создание модельных муниципальных библиотек	20 000
- на проведение вакцинации против пневмококковой инфекции граждан старше трудоспособного возраста из групп риска, проживающих в организациях социального обслуживания	447,2
- на осуществление медицинской деятельности, связанной с донорством органов человека в целях трансплантации (пересадки)	3 296,6
- на возмещение затрат по созданию, модернизации и (или) реконструкции объектов инфраструктуры индустриальных парков или промышленных технопарков	19 111 022,3
- на создание центра развития кадрового потенциала туристической отрасли	101 000
- на реализацию мероприятий по развитию зарядной инфраструктуры для электромобилей	42 780
- на финансирование дорожной деятельности в отношении автомобильных дорог общего пользования регионального или межмуниципального, местного значения	1 017 885,9
- передаваемые за счет средств резервного фонда Правительства РФ, в т.ч.:	246 906
- на возмещение расходов, понесенных бюджетами субъектов РФ на размещение и питание граждан РФ Народной Республики и лиц без гражданства, постоянно проживавших на территориях Украины, Донецкой Народной Республики, Луганской Народной Республики, вынужденно покинувших территории Украины, Донецкой Народной Республики и Луганской Народной Республики, прибывших на территорию РФ в экстренном массовом порядке и находившихся в пунктах временного размещения и питания	246 906
- прочие межбюджетные трансферты, в том числе:	600 127,8
- в целях софинансирования в полном объеме расходных обязательств субъектов РФ, возникающих при реализации мероприятий по созданию (развитию) и оснащению (дооснащению) региональных эндокринологических центров и школ для пациентов с сахарным диабетом	45 542,9
- в целях софинансирования в полном объеме расходных обязательств субъектов РФ, возникающих при реализации мероприятий по дооснащению (переоснащению) медицинских организаций, оказывающих медицинскую помощь сельским жителям и жителям отдаленных территорий (центральные районные больницы, районные больницы, участковые больницы), оборудованием для выявления сахарного диабета и контроля за состоянием пациента с ранее выявленным сахарным диабетом	10 602,4
- в целях софинансирования расходных обязательств субъектов РФ по возмещению части прямых понесенных затрат на создание и (или) модернизацию объектов агропромышленного комплекса, а также на приобретение и ввод в промышленную эксплуатацию маркировочного оборудования для внедрения обязательной маркировки отдельных видов молочной продукции	483 476,3
- в целях софинансирования в полном объеме расходных обязательств субъектов РФ, возникающих при оказании специализированной медицинской помощи военнослужащим Вооруженных Сил РФ медицинскими организациями, подведомственными исполнительным органам субъектов РФ, в период проведения специальной военной операции	60 506,2

**Информация
о расходах бюджета Республики Татарстан на реализацию
государственных программ республики за 2023 год**

тыс. руб.

Наименование государственных программ, подпрограмм Республики Татарстан	Исполнено
1	2
ВСЕГО расходы на госпрограммы:	472 919 993,2
1. Развитие здравоохранения РТ	67 817 513,2
Профилактика заболеваний и формирование здорового образа жизни. Развитие первичной медико-санитарной помощи	2 990 115,5
Совершенствование оказания специализированной, включая высокотехнологичную, медицинской помощи, скорой, в том числе скорой специализированной, медицинской помощи, медицинской эвакуации	12 181 150,4
Развитие государственно-частного партнерства	7 097
Охрана здоровья матери и ребенка	472 912,9
Оптимальная для восстановления здоровья медицинская реабилитация в РТ	331 443,7
Оказание паллиативной помощи, в том числе детям	507 476,4
Кадровое обеспечение системы здравоохранения	366 951,2
Совершенствование системы лекарственного обеспечения, в том числе в амбулаторных условиях	6 573 041,7
Развитие информатизации в здравоохранении	262 860,7
Совершенствование системы территориального планирования РТ	28 845 992,4
Развитие социальной и инженерной инфраструктуры в рамках государственной программы «Развитие здравоохранения РТ»	12 805 356,5
Модернизация первичного звена здравоохранения РТ	2 473 114,8
2. Развитие образования и науки РТ	91 785 526,8
Развитие дошкольного образования, включая инклюзивное, и повышение квалификации работников данной сферы	9 449 746
Развитие общего образования, включая инклюзивное, и повышение квалификации работников данной сферы	33 614 991,3
Развитие дополнительного образования, включая образование детей-инвалидов, и повышение квалификации работников данной сферы	121 091,2
Развитие профессионального и послевузовского образования и повышение квалификации работников данной сферы	8 503 733,2
Развитие системы оценки качества образования	276 056,2
Развитие науки и научных исследований в РТ	614 418,9
Развитие социальной и инженерной инфраструктуры в рамках государственной программы «Развитие образования и науки РТ»	39 205 490
3. Социальная поддержка граждан РТ	36 973 009,4
Социальные выплаты	6 640 241,6
Повышение качества жизни граждан пожилого возраста	5 647 140,5
Модернизация и развитие социального обслуживания населения РТ	6 056 473,6
Улучшение социально-экономического положения семей	17 685 644,9
Снижение доли населения с доходами ниже прожиточного минимума	807 174,4
Развитие социальной и инженерной инфраструктуры в рамках государственной программы «Социальная поддержка граждан РТ»	132 850
Энергосбережение и повышение энергетической эффективности	3 484,4
4. Обеспечение качественным жильем и услугами жилищно-коммунального хозяйства населения РТ	29 855 536,5
Обеспечение жильем молодых семей в РТ	125 481,7
Обеспечение жилыми помещениями детей-сирот и детей, оставшихся без попечения родителей, лиц из числа детей-сирот и детей, оставшихся без попечения родителей, в РТ	1 717 135,8
Реализация мероприятий федерального проекта «Обеспечение устойчивого сокращения непригодного для проживания жилищного фонда»	69 763

**Заключение Счетной палаты Республики Татарстан
на Отчет об исполнении бюджета Республики Татарстан за 2023 год**

Наименование государственных программ, подпрограмм Республики Татарстан	Исполнено
1	2
Реализация государственной политики в сфере архитектуры, градостроительства, строительства, промышленности строительных материалов, в жилищной сфере и коммунальном хозяйстве	833 376,8
Развитие социальной и инженерной инфраструктуры в рамках государственной программы «Обеспечение качественным жильем и услугами жилищно-коммунального хозяйства населения РТ»	26 814 180,5
Энергосбережение и повышение энергетической эффективности	295 598,7
5. Содействие занятости населения РТ	1 431 289,9
Реализация мер содействия занятости населения и регулирование трудовой миграции. Сопровождение инвалидов молодого возраста при трудоустройстве	1 428 130,1
Улучшение условий и охраны труда в РТ	2 072,7
Популяризация рабочих и инженерных профессий в РТ	1 087,1
6. Обеспечение общественного порядка и противодействие преступности в РТ	2 847 029,3
Организация деятельности по профилактике правонарушений и преступлений в РТ	144 505,4
Повышение безопасности дорожного движения в РТ	2 661 761,4
Профилактика терроризма и экстремизма в РТ	11 194
Профилактика наркомании среди населения РТ	18 299,9
Развитие комплексной системы защиты прав потребителей в РТ	4 900
Профилактика безнадзорности и правонарушений среди несовершеннолетних в РТ	6 368,6
7. Защита населения и территорий от чрезвычайных ситуаций, обеспечение пожарной безопасности и безопасности людей на водных объектах в РТ	1 698 309,3
Пожарная безопасность в РТ	1 024 906,1
Снижение рисков и смягчение последствий чрезвычайных ситуаций природного и техногенного характера в РТ	587 323,3
Построение и развитие аппаратно-программного комплекса «Безопасный город» в РТ	85 403,7
Развитие социальной и инженерной инфраструктуры в рамках государственной программы «Защита населения и территорий от чрезвычайных ситуаций, обеспечение пожарной безопасности и безопасности людей на водных объектах в РТ»	676,2
8. Развитие культуры РТ	24 565 405,4
Развитие музейного дела	1 173 012,8
Развитие театрального искусства	2 244 694,2
Развитие библиотечного дела	370 722,5
Развитие концертных организаций и исполнительского искусства	1 189 148
Сохранение и развитие кинематографии	65 167,8
Развитие образования в сфере культуры и искусства	230 883,1
Поддержка народного творчества. Сохранение, возрождение и популяризация нематериального культурного наследия коренных народов РТ	771 685,3
Сохранение, использование, популяризация и государственная охрана объектов культурного наследия (памятников истории и культуры)	77 552,7
Развитие межрегионального и межнационального культурного сотрудничества	85 357
Поддержка современного искусства	24 244,9
Развитие кадрового потенциала отрасли	3 000
Развитие системы государственного управления отрасли	511 624,7
Развитие социальной и инженерной инфраструктуры в рамках государственной программы «Развитие культуры РТ»	17 813 875,4
Энергосбережение и повышение энергетической эффективности	4 437
9. Охрана окружающей среды, воспроизводство и использование природных ресурсов РТ	3 770 666,8
Регулирование качества окружающей среды РТ	30 956,4
Государственное управление в сфере обращения с отходами производства и потребления в РТ	2 502 107,4
Государственное управление в сфере недропользования и инструментального сопровождения мониторинга окружающей среды РТ	111 116,7
Развитие водохозяйственного комплекса РТ	650 549,4
Сохранение биологического разнообразия РТ	77 308,6
Воспроизводство и использование охотничьих ресурсов РТ	71 202,7
Координирование деятельности служб в сфере охраны окружающей среды и природопользования РТ	327 425,6

**Заключение Счетной палаты Республики Татарстан
на Отчет об исполнении бюджета Республики Татарстан за 2023 год**

Наименование государственных программ, подпрограмм Республики Татарстан	Исполнено
1	2
10. Экономическое развитие и инновационная экономика РТ	23 767 780,1
Совершенствование государственной экономической политики в РТ	2 818 773,9
Поддержка социально ориентированных некоммерческих организаций в РТ	316 237,5
Повышение производительности труда на предприятиях РТ	119 357,9
Развитие малого и среднего предпринимательства	891 426,5
Создание и развитие индустриальных (промышленных) парков на территории РТ	19 360 000
Развитие социальной и инженерной инфраструктуры в рамках государственной программы «Экономическое развитие и инновационная экономика РТ»	261 984,3
11. Цифровой Татарстан	4 724 382,5
Цифровизация государственных и муниципальных услуг и развитие информационно-телекоммуникационной инфраструктуры на территории РТ	1 896 813,2
Развитие и совершенствование инфраструктуры информационного пространства РТ	1 735 442,2
Государственная поддержка развития экономической среды и человеческого капитала в сфере информационных технологий в РТ	1 092 127,1
12. Развитие транспортной системы РТ	99 828 984,3
Развитие железнодорожной инфраструктуры	419 029,3
Развитие речного транспорта внутренних водных путей и речных портов	115 162,2
Развитие воздушного транспорта и аэронавигации	423 678,2
Развитие автомобильного, городского электрического транспорта, в том числе метро	9 909 728
Совершенствование, развитие и сохранение сети автомобильных дорог	88 607 570,9
Повышение уровня безопасности транспортной системы	224 349,7
Совершенствование государственной политики в транспортном комплексе РТ	129 466
13. Развитие сельского хозяйства и регулирование рынков сельскохозяйственной продукции, сырья и продовольствия в РТ	18 714 279,7
Развитие подотрасли растениеводства, переработки и реализации продукции растениеводства	5 863 067,9
Развитие подотрасли животноводства, переработки и реализации продукции животноводства	1 809 329,6
Поддержка малых форм хозяйствования	3 150 587,2
Техническая и технологическая модернизация, инновационное развитие	1 669 699,3
Обеспечение реализации Государственной программы	2 336 062,6
Комплексное развитие сельских территорий	2 602 131,2
Развитие мелиорации земель сельскохозяйственного назначения	817 518,7
Развитие социальной и инженерной инфраструктуры в рамках Государственной программы «Развитие сельского хозяйства и регулирование рынков сельскохозяйственной продукции, сырья и продовольствия в РТ»	465 883,2
14. Развитие лесного хозяйства РТ	1 283 009,7
Охрана и защита лесов	350 568,6
Использование лесов	348 958,4
Воспроизводство лесов	178 715,3
Обеспечение реализации государственной программы РТ «Развитие лесного хозяйства РТ»	324 767,4
Развитие социальной и инженерной инфраструктуры в рамках государственной программы «Развитие лесного хозяйства РТ»	80 000
15. Управление государственным имуществом РТ	3 218 095,5
16. Управление государственными финансами РТ	24 059 555,8
17. Развитие государственной гражданской службы РТ и муниципальной службы в РТ	34 635,2
18. Реализация государственной национальной политики в РТ	48 699,8
19. Сохранение национальной идентичности татарского народа	86 140,1
20. Сохранение, изучение и развитие государственных языков РТ и других языков в РТ	110 195,9
21. Развитие рынка газомоторного топлива в РТ	44 440,9
22. Развитие юстиции в РТ	1 004 093,6
Реализация государственной политики в сфере юстиции в РТ	216 866,5
Развитие института мировой юстиции в РТ	736 045,2
Развитие социальной и инженерной инфраструктуры в рамках государственной программы «Развитие юстиции в РТ»	51 181,9
23. Развитие сферы туризма и гостеприимства в РТ	913 001,5

**Заключение Счетной палаты Республики Татарстан
на Отчет об исполнении бюджета Республики Татарстан за 2023 год**

Наименование государственных программ, подпрограмм Республики Татарстан	Исполнено
1	2
24. Реализация антикоррупционной политики РТ	7 059,6
25. Стратегическое управление талантами в РТ	100 000
26. Развитие архивного дела в РТ	222 488,2
27. Оказание содействия добровольному переселению в РТ соотечественников, проживающих за рубежом	560,9
28. Строительство автомобильных газонаполнительных компрессорных станций на территории РТ	13 088 299,3
29. Формирование современной городской среды на территории РТ	99 919,5
30. Развитие физической культуры и спорта в РТ	11 920 642,9
Развитие физической культуры и массового спорта	445 489,1
Развитие спорта высших достижений и системы подготовки спортивного резерва	1 940 829,1
Совершенствование государственной политики в области физической культуры и спорта	78 655,8
Развитие социальной и инженерной инфраструктуры в рамках государственной программы «Развитие физической культуры и спорта в РТ»	9 455 668,9
31. Развитие молодежной политики в РТ	8 275 213,6
Организация отдыха детей и молодежи	2 156 651,2
Сельская молодежь РТ	4 091
Молодежь Татарстана	1 436 809,9
Патриотическое воспитание молодежи РТ	21 256,9
Совершенствование государственной молодежной политики в РТ	65 131,1
Дети Татарстана	5 757,9
Работающая молодежь РТ	4 431,8
Развитие добровольчества (волонтерства) в РТ	26 667,8
Развитие социальной и инженерной инфраструктуры в рамках государственной программы «Развитие молодежной политики в РТ»	4 554 416
32. Развитие обрабатывающих отраслей промышленности РТ	581 448
33. Развитие зарядной инфраструктуры для электрического автомобильного транспорта в РТ	42 780

Информация
о расходах на реализацию региональных проектов
Республики Татарстан за 2023 год

тыс. руб.

Наименование	Исполнено
1	2
ВСЕГО расходы на нацпроекты:	46 008 118,8
<i>из них средства Фонда развития территорий</i>	<i>57 245,1</i>
1. Демография	2 230 926,6
1.1. Финансовая поддержка семей при рождении детей	1 531 215,6
1.2. Содействие занятости	499 380,4
1.3. Старшее поколение	94 892,4
1.4. Укрепление общественного здоровья	11 553,8
1.5. Спорт – норма жизни	93 884,4
2. здравоохранение	3 743 237,8
2.1. Развитие системы оказания первичной медико-санитарной помощи	448 281,2
2.2. Борьба с сердечно-сосудистыми заболеваниями	452 609,8
2.3. Борьба с онкологическими заболеваниями	71 637
2.4. Обеспечение медицинских организаций системы здравоохранения квалифицированными кадрами	114 063,1
2.5. Создание единого цифрового контура в здравоохранении на основе единой государственной информационной системы здравоохранения (ЕГИСЗ)	183 532
2.6. Модернизация первичного звена здравоохранения РФ	2 473 114,7
3. Образование	7 183 381,5
3.1. Современная школа	6 786 059,6
3.2. Успех каждого ребенка	2 870,5
3.3. Цифровая образовательная среда	126 606,7
3.4. Социальная активность	9 476,8
3.5. Патриотическое воспитание граждан РФ	91 243,7
3.6. Молодежь России	167 124,2
4. Жилье и городская среда	10 989 704,8
4.1. Жилье	8 264 018,3
4.2. Формирование комфортной городской среды	2 123 266,5
4.3. Обеспечение устойчивого сокращения непригодного для проживания жилищного фонда, <i>из них средства Фонда развития территорий</i>	69 763 <i>57 245,1</i>
4.4. Чистая вода	532 657
5. Экология	3 469 322,8
5.1. Чистая страна	470 475,1
5.2. Оздоровление Волги	2 833 915,2
5.3. Сохранение лесов	96 197
5.4. Сохранение уникальных водных объектов	68 735,5
6. Безопасные качественные дороги	15 072 948,8
6.1. Региональная и местная дорожная сеть	14 848 599,1
6.2. Общесистемные меры развития дорожного хозяйства	224 349,7
7. Производительность труда	81 907,9
7.1. Адресная поддержка повышения производительности труда на предприятиях	81 907,9
8. Культура	1 530 459,8
8.1. Культурная среда	1 505 069,8

**Заключение Счетной палаты Республики Татарстан
на Отчет об исполнении бюджета Республики Татарстан за 2023 год**

Наименование	Исполнено
1	2
8.2. Творческие люди	23 550
8.3. Цифровая культура	1 840
9. Малое и среднее предпринимательство	705 884,6
9.1. Создание благоприятных условий для осуществления деятельности самозанятыми гражданами	24 417,5
9.2. Создание условий для легкого старта и комфортного ведения бизнеса	124 130,3
9.3. Акселерация субъектов малого и среднего предпринимательства	557 336,8
10. Международная кооперация и экспорт	128 234,1
10.1. Экспорт продукции АПК	128 234,1
11. Цифровая экономика	54 721
11.1. Кадры для цифровой экономики	22 597,2
11.2. Информационная безопасность	600
11.3. Цифровые технологии	6 523,8
11.4. Цифровое государственное управление	25 000
12. Туризм и индустрия гостеприимства	817 389,1
12.1. Развитие туристической инфраструктуры	666 047,2
12.2. Повышение доступности туристических продуктов	50 341,9
12.3. Совершенствование управления в сфере туризма	101 000
13. Наука и университеты	-

Информация
о расходах бюджета Республики Татарстан в разрезе разделов и подразделов
классификации расходов за 2023 год

тыс. руб.

Наименование разделов/подразделов	Исполнено
1	2
ВСЕГО РАСХОДЫ, из них:	510 221 004,4
Общегосударственные вопросы	21 326 815
Функционирование высшего должностного лица субъекта РФ и муниципального образования	647 917,6
Функционирование законодательных (представительных) органов государственной власти и представительных органов муниципальных образований	479 699,4
Функционирование Правительства РФ, высших исполнительных органов государственной власти субъектов РФ, местных администраций	448 391,8
Судебная система	790 338,8
Обеспечение деятельности финансовых, налоговых и таможенных органов и органов финансового (финансово-бюджетного) надзора	1 432 365,6
Обеспечение проведения выборов и референдумов	115 741,5
Фундаментальные исследования	554 685,8
Резервные фонды	-
Прикладные научные исследования в области общегосударственных вопросов	123 871,9
Другие общегосударственные вопросы	16 733 802,6
Национальная оборона	560 061,4
Мобилизационная и вневойсковая подготовка	446 255,8
Мобилизационная подготовка экономики	113 805,6
Национальная безопасность и правоохранительная деятельность	1 774 627,7
Гражданская оборона	7 520,4
Защита населения и территории от чрезвычайных ситуаций природного и техногенного характера, пожарная безопасность	1 631 454,8
Другие вопросы в области национальной безопасности и правоохранительной деятельности	135 652,5
Национальная экономика	169 437 728
Общэкономические вопросы	814 719,5
Воспроизводство минерально-сырьевой базы	111 116,7
Сельское хозяйство и рыболовство	16 776 505,4
Водное хозяйство	650 549,3
Лесное хозяйство	1 283 009,7
Транспорт	10 471 234,1
Дорожное хозяйство (дорожные фонды)	95 852 357,6
Связь и информатика	2 279 605,3
Другие вопросы в области национальной экономики	41 198 630,4
Жилищно-коммунальное хозяйство	38 513 144,7
Жилищное хозяйство	929 957,9
Коммунальное хозяйство	14 637 475,1
Благоустройство	19 502 640,4
Другие вопросы в области жилищно-коммунального хозяйства	3 443 071,3
Охрана окружающей среды	3 782 230,7
Сбор, удаление отходов и очистка сточных вод	809 389,9
Охрана объектов растительного и животного мира и среды их обитания	195 587,6
Другие вопросы в области охраны окружающей среды	2 777 253,2
Образование	100 604 964
Дошкольное образование	5 902 573,4
Общее образование	33 999 120,3

**Заключение Счетной палаты Республики Татарстан
на Отчет об исполнении бюджета Республики Татарстан за 2023 год**

Наименование разделов/подразделов	Исполнено
1	2
Дополнительное образование детей	503 021,8
Среднее профессиональное образование	9 886 079,4
Профессиональная подготовка, переподготовка и повышение квалификации	507 020,3
Высшее образование	1 215 669,2
Молодежная политика	5 957 447,9
Другие вопросы в области образования	42 634 031,7
Культура, кинематография	24 646 890,5
Культура	24 353 304,9
Кинематография	65 110,5
Другие вопросы в области культуры, кинематографии	228 475,1
Здравоохранение	50 833 458,9
Стационарная медицинская помощь	21 625 691,8
Амбулаторная помощь	3 037 773,5
Скорая медицинская помощь	486 431,8
Санаторно-оздоровительная помощь	20 680,9
Заготовка, переработка, хранение и обеспечение безопасности донорской крови и ее компонентов	706 971
Санитарно-эпидемиологическое благополучие	417 983,9
Прикладные научные исследования в области здравоохранения	39 594,7
Другие вопросы в области здравоохранения	24 498 331,3
Социальная политика	58 686 768,6
Пенсионное обеспечение	1 058 217,8
Социальное обслуживание населения	6 192 808
Социальное обеспечение населения	32 207 894,8
Охрана семьи и детства	18 708 000,4
Другие вопросы в области социальной политики	519 847,6
Физическая культура и спорт	12 190 904,8
Физическая культура	10 383 928,8
Массовый спорт	584 445,6
Спорт высших достижений	1 118 293,2
Другие вопросы в области физической культуры и спорта	104 237,2
Средства массовой информации	1 761 191,7
Телевидение и радиовещание	1 012 764,9
Периодическая печать и издательства	712 844,2
Другие вопросы в области средств массовой информации	35 582,6
Обслуживание государственного долга	535 680,7
Межбюджетные трансферты общего характера бюджетам бюджетной системы РФ	25 566 537,7
Дотации на выравнивание бюджетной обеспеченности субъектов РФ и муниципальных образований	761 667,6
Иные дотации	69 700
Прочие межбюджетные трансферты общего характера	24 735 170,1

Информация

об объемах межбюджетных трансфертов, предоставленных из бюджета
Республики Татарстан, в разрезе муниципальных образований за 2023 год

тыс. руб.

№ п/п	Наименование муниципального образования	Всего	в том числе		
			Дотации	Субвенции	Субсидии и иные межбюджетные трансферты
	ИТОГО	72 213 087	831 367,6	38 685 204,9	32 696 514,5
1	г. Казань	19 203 033,1	25 500	12 360 045,4	6 817 487,7
2	г. Набережные Челны	7 895 490,9	-	5 066 303,4	2 829 187,6
3	Нижнекамский район	4 027 421,8	-	2 694 335,5	1 333 086,3
4	Альметьевский район	3 147 697,6	-	2 055 104	1 092 593,6
5	Зеленодольский район	1 866 072,8	-	1 441 275,7	424 797,1
6	Бугульминский район	1 741 838,8	-	926 959,8	814 879
7	Елабужский район	1 666 591	40 800,5	851 624,8	774 165,8
8	Азнакаевский район	1 559 232	-	616 149	943 082,9
9	Кукморский район	1 481 049,9	25 155,7	556 244,4	899 649,8
10	Чистопольский район	1 362 654,8	-	672 884,1	689 770,6
11	Лениногорский район	1 325 825,5	-	708 650,7	617 174,8
12	Арский район	1 281 419,7	78,7	504 999,1	776 341,9
13	Сабинский район	1 263 574,2	71 850	370 757,2	820 967
14	Мамадышский район	1 183 439,5	46 477,3	446 700,2	690 262
15	Высокогорский район	1 178 912,1	5 950	619 972,7	552 989,4
16	Заинский район	1 117 239,6	-	450 093,9	667 145,7
17	Буинский район	1 106 173,5	-	433 048,4	673 125,1
18	Нурлатский район	1 089 751,6	-	524 739,5	565 012,1
19	Балтасинский район	992 250,9	83 330,3	410 404,4	498 516,1
20	Мензелинский район	947 023,4	88 698	278 741,6	579 583,8
21	Агрызский район	852 648,9	-	372 775,3	479 873,5
22	Пестречинский район	842 903	-	572 248,6	270 654,4
23	Рыбно-Слободский район	833 971,3	62 152,5	243 778,3	528 040,4
24	Актанышский район	823 981,9	-	279 365,8	544 616
25	Тукаевский район	816 790,5	-	386 454,2	430 336,2
26	Лаишевский район	798 403,7	21 861,4	525 098	251 444,3
27	Аксубаевский район	790 271,7	35 712,6	278 372,7	476 186,3
28	Сармановский район	785 749,3	-	379 227,2	406 522,1
29	Бавлинский район	769 529,6	-	321 326,1	448 203,5
30	Алексеевский район	761 027,5	-	306 526	454 501,4
31	Алькеевский район	754 653,7	33 136,9	254 870,8	466 646
32	Дрожжановский район	743 277,6	63 770,5	232 731	446 776,1
33	Тетюшский район	732 334,6	56 225,9	211 435,2	464 673,4
34	Спаский район	675 609	-	184 730,6	490 878,4
35	Черемшанский район	669 803,2	3 532,9	233 201	433 069,3
36	Муслюмовский район	656 334,1	-	253 879,6	402 454,5
37	Менделеевский район	633 110,5	12 750	315 783,9	304 576,5
38	Апастовский район	573 257,2	39 127,4	204 918,3	329 211,4
39	Ютазинский район	528 888,6	-	214 516,4	314 372,2
40	Тюлячинский район	522 059,9	52 652,4	170 191,9	299 215,5
41	Новошешминский район	498 427,8	-	171 705,6	326 722,2
42	Камско-Устьинский район	477 690,8	5 970,1	133 690,2	338 030,5
43	Кайбицкий район	466 039,4	-	154 082	311 957,3
44	Атнинский район	410 376,5	16 146,8	123 562,2	270 667,5
45	Верхнеуслонский район	359 254,2	40 487,7	171 699,2	147 067,2

Информация
об объемах, выделенных из бюджета Республики Татарстан межбюджетных
трансфертов бюджетам муниципальных образований Республики Татарстан
в разрезе видов трансфертов за 2023 год

тыс. руб.

Наименование	Исполнено
1	2
Всего межбюджетных трансфертов	72 213 087
Всего дотаций	831 367,6
Дотации на выравнивание бюджетной обеспеченности муниципальных образований	761 667,6
Дотация на премирование победителей Всероссийского конкурса «Лучшая муниципальная практика» (за счет средств федерального бюджета)	69 700
Всего субвенций	38 685 204,9
Обеспечение государственных гарантий реализации прав на получение общедоступного и бесплатного начального общего, основного общего, среднего общего образования в муниципальных общеобразовательных организациях, обеспечение дополнительного образования детей в муниципальных общеобразовательных организациях	23 592 034,6
Обеспечение государственных гарантий реализации прав на получение общедоступного и бесплатного дошкольного образования в муниципальных образовательных организациях, реализующих программы дошкольного образования	9 214 581,5
Получение общедоступного и бесплатного начального общего, основного общего, среднего общего образования в муниципальных общеобразовательных организациях, обеспечение дополнительного образования детей в муниципальных общеобразовательных организациях в части ежемесячного денежного вознаграждения за классное руководство педагогическим работникам муниципальных общеобразовательных организаций	1 818 594,5
Назначение и выплата ежемесячной денежной выплаты на содержание детей-сирот и детей, оставшихся без попечения родителей, переданных под опеку (попечительство), в приемные семьи, и вознаграждения, причитающегося опекунам или попечителям, исполняющим свои обязанности возмездно	1 174 396,8
Обеспечение равной доступности услуг общественного транспорта	1 105 834,2
Предоставление мер социальной поддержки в части обеспечения питанием обучающихся по образовательным программам основного общего и среднего общего образования в муниципальных общеобразовательных организациях	462 655,3
Реализация государственных полномочий в области образования	413 143,8
Государственная регистрация актов гражданского состояния за счет средств федерального бюджета	201 669,4
Осуществление первичного воинского учета органами местного самоуправления поселений за счет средств федерального бюджета	129 261,3
Организация проведения мероприятий по предупреждению и ликвидации болезней животных, их лечению, защите населения от болезней, общих для человека и животных, а также в области обращения с животными	116 317,8
Реализация государственных полномочий в области опеки и попечительства	102 944,8
Расчет и предоставление дотаций бюджетам городских, сельских поселений за счет средств бюджета РТ	101 631,9
Организация осуществления мероприятий по проведению дезинфекции, дезинсекции и дератизации, санитарно-противоэпидемических (профилактических) мероприятий, проводимых с применением лабораторных методов исследования, в очагах инфекционных заболеваний, а также на территориях и в помещениях, где имеются и сохраняются условия для возникновения или распространения инфекционных заболеваний	70 705,3
Организация и осуществление мероприятий по оказанию помощи лицам, находящимся в состоянии алкогольного, наркотического или иного токсического опьянения	56 178,7
Создание и организация деятельности комиссий по делам несовершеннолетних и защите их прав	51 157,7
Создание и организация деятельности административных комиссий	24 608,6
Реализация государственных полномочий в области молодежной политики	22 538,4
Реализация государственных полномочий в области долевого строительства многоквартирных домов и (или) иных объектов недвижимости, а также в области деятельности жилищно-строительных	17 645,7

**Заключение Счетной палаты Республики Татарстан
на Отчет об исполнении бюджета Республики Татарстан за 2023 год**

Наименование	Исполнено
1	2
кооперативов, связанной с привлечением средств членов кооператива для строительства многоквартирного дома	
Составление (изменение) списков кандидатов в присяжные заседатели федеральных судов общей юрисдикции в РФ за счет средств федерального бюджета	3 111,7
Реализация государственных полномочий в области архивного дела	4 097,9
Реализация государственных полномочий в области организации транспортного обслуживания населения	927,3
Реализация государственных полномочий по предоставлению земельных участков, государственная собственность на которые не разграничена	965,9
Сбор информации от поселений, входящих в муниципальный район, необходимой для ведения регистра муниципальных нормативных правовых актов РТ	172,3
Определение перечня должностных лиц, уполномоченных составлять протоколы об административных правонарушениях	29,5
Всего субсидий	24 626 782,8
Организация предоставления общедоступного и бесплатного дошкольного, начального общего, основного общего, среднего общего образования по основным общеобразовательным программам в муниципальных образовательных организациях, организация предоставления дополнительного образования детей в муниципальных образовательных организациях, созданию условий для осуществления присмотра и ухода за детьми, содержания детей в муниципальных образовательных организациях	19 579 196,9
Выравнивание уровня бюджетной обеспеченности поселений, входящих в состав муниципального района, и предоставлению иных форм межбюджетных трансфертов бюджетам поселений, входящих в состав муниципального района	1 804 132,7
Организация бесплатного горячего питания обучающихся, получающих начальное общее образование в государственных и муниципальных образовательных организациях (за счет средств федерального бюджета)	1 472 138,2
Обеспечение организации отдыха детей в каникулярное время	1 005 298,3
Строительство жилья, предоставляемого по договору найма жилого помещения	222 004,8
<i>за счет средств федерального бюджета</i>	179 823,9
<i>за счет средств бюджета РТ</i>	42 180,9
Создание (реконструкция) объектов спортивной инфраструктуры массового спорта на основании соглашений о государственно-частном (муниципально-частном) партнерстве или концессионных соглашений	181 205,3
<i>за счет средств федерального бюджета</i>	108 723,2
<i>за счет средств бюджета РТ</i>	72 482,1
Реализация мероприятий по благоустройству сельских территорий	162 030,2
<i>за счет средств федерального бюджета</i>	131 244,4
<i>за счет средств бюджета РТ</i>	30 785,7
Обеспечение мероприятий Республиканской адресной программы по переселению граждан из аварийного жилищного фонда на 2019-2023 годы в рамках реализации федерального проекта «Обеспечение устойчивого сокращения непригодного для проживания жилищного фонда» национального проекта «Жилье и городская среда»	69 763
<i>за счет средств Фонда развития территорий</i>	57 245
<i>за счет средств бюджета РТ</i>	12 518
Поддержка и продвижение событийного мероприятия «Фестиваль музыки и новых медиа «СоТворение» в г. Казани	50 341,9
<i>за счет средств федерального бюджета</i>	40 776,9
<i>за счет средств бюджета РТ</i>	9 565
Организация предоставления общедоступного и бесплатного дошкольного, начального общего, основного общего, среднего общего образования по основным общеобразовательным программам в муниципальных образовательных организациях (за исключением полномочий по финансовому обеспечению реализации основных общеобразовательных программ в соответствии с федеральными государственными образовательными стандартами), в части проведения укрепления материально-технической базы муниципальных образовательных организаций	28 856
Уничтожение борщевика Сосновского, произрастающего на земельных участках, находящихся в	24 673,2

**Заключение Счетной палаты Республики Татарстан
на Отчет об исполнении бюджета Республики Татарстан за 2023 год**

Наименование	Исполнено
1	2
муниципальной собственности	
Мероприятия в сфере культуры и кинематографии	17 109,9
Приобретение спортивного оборудования и инвентаря для приведения организаций спортивной подготовки в нормативное состояние	10 032,5
<i>за счет средств федерального бюджета</i>	8 126,3
<i>за счет средств бюджета РТ</i>	1 906,2
Всего иных межбюджетных трансфертов, в том числе:	8 069 731,7
Компенсация дополнительных расходов, возникших в результате решений, принятых органами власти другого уровня	3 235 611,8
Решение вопросов местного значения, осуществляемое с привлечением средств самообложения граждан	1 488 456,7
Софинансирование вопросов местного значения	875 427,5
Компенсация дополнительных расходов на обеспечение деятельности автономных и бюджетных учреждений	418 968,9
Предоставление грантов сельским и городским поселениям РТ	347 500
Финансовое обеспечение расходов, связанных с уплатой налога на имущество организаций	300 079,2
Бюджетные инвестиции и капитальный ремонт социальной и инженерной инфраструктуры государственной собственности РТ	272 040
Мероприятия, направленные на развитие системы территориального общественного самоуправления РТ	144 619,9
Мероприятия в сфере культуры и кинематографии	133 119,6
Мероприятия, направленные на развитие образования в РТ	129 685,4
Реализацию мероприятий по обеспечению жильем молодых семей	125 481,7
<i>за счет средств федерального бюджета</i>	26 054,6
<i>за счет средств бюджета РТ</i>	99 498,2
Мероприятия в области образования, направленные на поддержку молодых специалистов	102 433
Реализация мероприятий по комплексному развитию сельских территорий	98 768
<i>за счет средств федерального бюджета</i>	80 002,1
<i>за счет средств бюджета РТ</i>	18 765,9
Финансовое обеспечение расходных обязательств муниципальных образований, возникающих при выполнении полномочий органов местного самоуправления по обеспечению услугами организаций культуры	92 342
Мероприятия, направленные на поддержку тренеров-преподавателей и спортсменов-инструкторов, работающих в учреждениях по внешкольной работе с детьми, за высокие результаты	65 843,7
Обеспечение деятельности советников директора по воспитанию и взаимодействию с детскими общественными объединениями в муниципальных общеобразовательных организациях	65 056,5
Развитие детско-юношеского спорта	45 417,8
Проведение мероприятий в рамках подпрограммы «Молодежь Татарстана»	27 230,6
Создание модельных муниципальных библиотек (за счет средств федерального бюджета)	20 000
Государственная поддержка отрасли культуры	16 083,4
<i>за счет средств федерального бюджета</i>	10 100
<i>за счет средств бюджета РТ</i>	5 983,4
Проведение мероприятий для детей и молодежи	15 521,2
Гранты в области культуры	11 7500
Реализация программных мероприятий	11 121,5
Прочие мероприятия в области здравоохранения	8 102
Премирование победителей республиканского конкурса на звание «Самый благоустроенный населенный пункт РТ»	6 719,9
Прочие выплаты	6 000
Обеспечение хранения, учета, комплектования и использования документов архивного фонда РТ и других архивных документов	2 690
Финансовое обеспечение исполнения расходных обязательств муниципальных образований	2 450,9
Подготовка населения и организаций к действиям в чрезвычайной ситуации в мирное и военное время	1 210,5

Информация
о расходах бюджета Республики Татарстан
по ведомственной структуре расходов за 2023 год

тыс. руб.

№ п/п	Наименование	Исполнено
1	2	4
ВСЕГО РАСХОДОВ		510 221 004,4
1	Министерство экологии и природных ресурсов РТ	800 499,9
2	Министерство экономики РТ	559 493,1
3	Министерство по делам гражданской обороны и чрезвычайным ситуациям РТ	27 859 757,7
4	Министерство здравоохранения РТ	1 726 199,7
5	Министерство культуры РТ	27 430 624,6
6	ГБУ «Государственный историко-архитектурный и художественный музей-заповедник «Казанский Кремль»	6 531 869,7
7	Министерство цифрового развития государственного управления, информационных технологий и связи РТ	413 122,8
8	Министерство образования и науки РТ	3 405 866,4
9	Министерство сельского хозяйства и продовольствия РТ	17 624 855,1
10	ГУ ветеринарии Кабинета министров РТ	16 437 986,7
11	Министерство финансов РТ	1 014 241,4
12	Министерство транспорта и дорожного хозяйства РТ	91 148 226,6
13	Министерство строительства, архитектуры и ЖКХ РТ	97 264 254,8
14	Государственная жилищная инспекция РТ	159 228 168,1
15	Министерство труда, занятости и социальной защиты РТ	161 359,3
16	Государственный комитет РТ по архивному делу	35 964 794,1
17	Министерство спорта РТ	230 905,4
18	Министерство земельных и имущественных отношений РТ	5 457 643,1
19	Управление делами Раиса РТ	774 597,8
20	Аппарат Кабинета Министров РТ	1 348 079,6
21	Аппарат Уполномоченного по правам человека в РТ	32 657,3
22	Счетная палата РТ	155 728,3
23	Государственный комитет РТ по тарифам	140 784,2
24	Центральная избирательная комиссия РТ	121 247,2
25	Академия наук РТ	543 126,3
26	Министерство юстиции РТ	991 829,5
27	Аппарат Государственного Совета РТ	490 585,2
28	Министерство по делам молодежи РТ	3 635 626,8
29	Комитет РТ по охране объектов культурного наследия	115 655
30	Конституционный совет Республики Татарстан	8 443,2
31	Государственная инспекция РТ по обеспечению государственного контроля за производством, оборотом и качеством этилового спирта, алкогольной продукции и защите прав потребителей	227 585,6
32	Аппарат Уполномоченного по правам ребенка в РТ	14 528,1
33	Министерство лесного хозяйства РТ	1 319 880,8
34	Министерство промышленности и торговли РТ	1 824 932,7
35	Управление записи актов гражданского состояния Кабинета Министров РТ	242 128,1
36	Управление по надзору за техническим состоянием самоходных машин и других видов техники РТ	77 144,5

**Заключение Счетной палаты Республики Татарстан
на Отчет об исполнении бюджета Республики Татарстан за 2023 год**

№ п/п	Наименование	Исполнено
1	2	4
37	Агентство инвестиционного развития РТ	86 723
38	Государственный комитет РТ по туризму	453 314,4
39	Республиканское агентство по печати и массовым коммуникациям «Татмедиа»	1 762 149,7
40	Государственный комитет РТ по биологическим ресурсам	150 467,9
41	Государственный комитет РТ по закупкам	54 864,4
42	Инспекция государственного строительного надзора РТ	230 634,7