



СЧЕТНАЯ ПАЛАТА РЕСПУБЛИКИ ТАТАРСТАН

ЗАКЛЮЧЕНИЕ

на Отчет об исполнении бюджета Республики Татарстан
за 2024 год

КАЗАНЬ 2025

СОДЕРЖАНИЕ

1. ОБЩАЯ ЧАСТЬ.....		3
2. МАКРОЭКОНОМИЧЕСКИЕ УСЛОВИЯ ИСПОЛНЕНИЯ БЮДЖЕТА РЕСПУБЛИКИ ТАТАРСТАН В 2024 ГОДУ.....		5
3. РЕЗУЛЬТАТЫ ВНЕШНЕЙ ПРОВЕРКИ ОТЧЕТА ОБ ИСПОЛНЕНИИ БЮДЖЕТА РЕСПУБЛИКИ ТАТАРСТАН ЗА 2024 ГОД		10
3.1. ОБ ИСПОЛНЕНИИ ОСНОВНЫХ ПАРАМЕТРОВ БЮДЖЕТА РЕСПУБЛИКИ ТАТАРСТАН В 2024 ГОДУ		10
3.2. АНАЛИЗ ИСПОЛНЕНИЯ БЮДЖЕТА РЕСПУБЛИКИ ТАТАРСТАН ЗА 2024 ГОД ПО ДОХОДАМ.....		12
3.3. АНАЛИЗ ИСПОЛНЕНИЯ БЮДЖЕТА РЕСПУБЛИКИ ТАТАРСТАН ЗА 2024 ГОД ПО РАСХОДАМ		31
4. ИСТОЧНИКИ ФИНАНСИРОВАНИЯ ДЕФИЦИТА БЮДЖЕТА, ГОСУДАРСТВЕННЫЙ ДОЛГ РЕСПУБЛИКИ ТАТАРСТАН.....		71
5. ЗАКЛЮЧИТЕЛЬНАЯ ЧАСТЬ.....		75
Приложение 1	Информация об объемах межбюджетных трансфертов, полученных от федерального бюджета в 2024 году	
Приложение 2	Информация о расходах бюджета Республики Татарстан по ведомственной структуре расходов за 2024 год	
Приложение 3	Информация о расходах бюджета Республики Татарстан на реализацию региональных проектов за 2024 год	
Приложение 4	Информация о расходах бюджета Республики Татарстан в разрезе разделов и подразделов классификации расходов за 2024 год	
Приложение 5	Информация об объемах межбюджетных трансфертов, предоставленных из бюджета Республики Татарстан, в разрезе муниципальных образований Республики Татарстан за 2024 год	
Приложение 6	Информация об объемах выделенных из бюджета Республики Татарстан межбюджетных трансфертов бюджетам муниципальных образований Республики Татарстан в разрезе видов трансфертов за 2024 год	

1. ОБЩАЯ ЧАСТЬ

1. Заключение Счетной палаты Республики Татарстан на Отчет об исполнении бюджета Республики Татарстан за 2024 год (далее – Заключение) подготовлено на основании статьи 264.4 Бюджетного кодекса Российской Федерации, статьи 97.3 Бюджетного кодекса Республики Татарстан, статьи 13 Закона Республики Татарстан «О Счетной палате Республики Татарстан».

Отчет об исполнении бюджета Республики Татарстан по состоянию на 1 января 2025 года (далее – Отчет об исполнении бюджета за 2024 год) и представляемые одновременно с ним документы направлены Кабинетом Министров Республики Татарстан для проведения внешней проверки в Счетную палату Республики Татарстан (далее – Счетная палата) в срок и в соответствии с перечнем, установленными статьями 97.3 и 97.4 Бюджетного кодекса Республики Татарстан.

2. Отчет об исполнении бюджета за 2024 год и представленные формы годовой бюджетной отчетности: Баланс исполнения бюджета (по ф. 0503120), Отчет о финансовых результатах деятельности (ф. 0503121), Отчет о движении денежных средств (ф. 0503123) по составу и содержанию соответствуют требованиям, установленным Инструкцией о порядке составления и представления годовой, квартальной и месячной отчетности об исполнении бюджетов бюджетной системы Российской Федерации, утвержденной приказом Минфина России от 28.12.2010 № 191н (в ред. от 30.09.2024) (далее – Инструкция №191н), и сформированы по счетам бухгалтерского учета, утвержденным приказом Минфина России от 01.12.2010 № 157н (в ред. от 27.04.2023).

Примененные в отчетности коды бюджетной классификации соответствуют утвержденным приказом Минфина России от 24.05.2022 № 82н (в ред. от 13.11.2024) и приказом Министерства финансов Республики Татарстан от 25.12.2023 № 02-144 (в ред. от 16.12.2024).

Контрольные соотношения между показателями Отчета об исполнении бюджета за 2024 год и иных форм годовой бюджетной отчетности, представленных одновременно с ним, выдержаны.

В соответствии с пунктом 1 статьи 97.3 Бюджетного кодекса Республики Татарстан внешняя проверка Отчета об исполнении бюджета за 2024 год включала внешнюю проверку годовой бюджетной отчетности 42 главных администраторов бюджетных средств Республики Татарстан – республиканских органов власти (далее – главные администраторы бюджетных средств, главные администраторы).

Годовая бюджетная отчетность за 2024 год всеми главными администраторами была представлена в Счетную палату с соблюдением срока, установленного бюджетным законодательством.

Представленная к внешней проверке годовая бюджетная отчетность главных администраторов за 2024 год по составу соответствует положениям статьи 264.1 Бюджетного кодекса Российской Федерации и сформирована в соответствии с требованиями, установленными Инструкцией № 191н.

Данные по объему доходов, расходов, дефициту бюджета, представленные в Отчете об исполнении бюджета за 2024 год, согласуются с консолидированными показателями годовой бюджетной отчетности главных администраторов бюджетных средств.

3. При подготовке Заключения использованы сведения Управления Федеральной налоговой службы по Республике Татарстан, Управления Федерального казначейства по Республике Татарстан, Территориального органа Федеральной службы государственной статистики по Республике Татарстан, отчетные данные главных администраторов бюджетных средств, информация, полученная по запросам Счетной палаты, а также отчетные данные, размещенные в подсистеме управления национальными проектами ГИИС управления общественными финансами «Электронный бюджет».

4. Заключение утверждено Коллегией Счетной палаты Республики Татарстан (постановление от 21.05.2025 № 15).

2. МАКРОЭКОНОМИЧЕСКИЕ УСЛОВИЯ ИСПОЛНЕНИЯ БЮДЖЕТА РЕСПУБЛИКИ ТАТАРСТАН В 2024 ГОДУ

Информация о достижении прогнозных макроэкономических показателей, на основе которых был сформирован проект бюджета республики на 2024 год, представлена в таблице 1.

Таблица 1

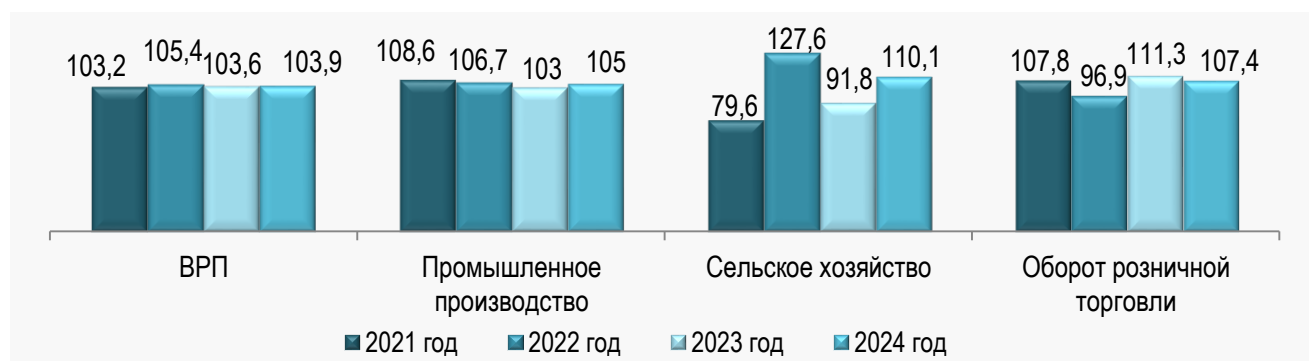
Показатель	Прогноз на 2024 год	Факт за 2024 год*	Отклонение	
			абс.	в %
1	2	3	4=3-2	5=3/2
Валовой региональный продукт, млрд. руб. <i>в сопоставимых ценах, в % к предыдущему году</i>	4 024,5 102,2	5 203,5 103,9	1 179 1,7	29,3 -
Объем отгруженной промышленной продукции, млрд. руб.	4 721,9	5 651,4	929,5	19,7
Индекс промышленного производства, в % к предыдущему году	102,5	105	2,5	-
Сельскохозяйственная продукция, млрд. руб. <i>в сопоставимых ценах, в % к предыдущему году</i>	323,5 110,7	341,3 110,1	17,8 -0,6	5,5 -
Объем выполненных работ по виду деятельности «Строительство», млрд. руб. <i>в сопоставимых ценах, в % к предыдущему году</i>	673,6 100	908,9 117,6	235,3 17,6	34,9 -
Ввод в эксплуатацию жилых домов за счет всех источников финансирования, тыс. кв. м	2 945	3 452,7	507,7	17,2
Инвестиции в основной капитал, млрд. руб.	1 043,2	1 435,1	391,9	37,6
Прибыль, млрд. руб.	605,8	1 078,9	473,1	78,1
Оборот розничной торговли, млрд. руб. <i>в сопоставимых ценах, в % к предыдущему году</i>	1 413,1 102,5	1 611,2 107,4	198,1 4,9	14 -
Индекс потребительских цен (в % к декабрю предыдущего года)	104,5	109,7	5,2	-
Реальная заработная плата, в % к предыдущему году	102,4	112,9	10,5	-
Численность зарегистрированных безработных (на конец периода), тыс. чел.	8	3,2	-4,8	-60

* оценка

Динамика темпов роста (снижения) основных показателей социально-экономического развития Республики Татарстан в 2021-2024 годах представлена на диаграмме 1.

Диаграмма 1

**ДИНАМИКА ТЕМПОВ РОСТА (СНИЖЕНИЯ) ОСНОВНЫХ ПОКАЗАТЕЛЕЙ
СОЦИАЛЬНО-ЭКОНОМИЧЕСКОГО РАЗВИТИЯ РЕСПУБЛИКИ ТАТАРСТАН В 2021-2024 ГГ. (В %)**



В Послании Раиса Республики Татарстан Государственному Совету Республики Татарстан о внутреннем и внешнем положении республики на 2024 год поставлена задача «Достичь по итогам текущего года ВРП в объеме пяти триллионов рублей». По итогам отчетного года объем валового регионального продукта республики, по оценке, составил 5 203,5 млрд. рублей.

В отчетном году темпы роста валового регионального продукта республики составили 103,9% (в 2023 году – 103,6%).

В структуре экономики республики наибольший удельный вес (47,1%) занимает промышленность.

Объем отгруженной промышленной продукции в 2024 году составил 5 651,4 млрд. рублей, что на 929,5 млрд. рублей выше запланированного показателя. Индекс промышленного производства в отчетном году составил 105% (в 2023 году – 103%).

Справочно: Республика Татарстан по объему промышленного производства по итогам отчетного года заняла 5 место среди субъектов Российской Федерации.

Общий размер прибыли организаций в 2024 году составил 1 078,9 млрд. рублей, что на 473,1 млрд. рублей больше запланированного показателя. Основной объем прибыли приходится на организации, осуществляющие деятельность в сфере добычи полезных ископаемых (36,9%), и на обрабатывающие производства (34%). Доля прибыльных организаций в общем числе организаций в отчетном году составила 80,4% (в 2023 году – 80,7%).

Объем работ, выполненных по виду деятельности «Строительство», вырос по сравнению с 2023 годом на 17,6% (в сопоставимых ценах) и составил 908,9 млрд. рублей.

Справочно: Республика Татарстан по объему работ, выполненных по виду деятельности «Строительство», по итогам отчетного года заняла 2 место среди субъектов Российской Федерации.

Объем сельскохозяйственной продукции по итогам 2024 года составил 341,3 млрд. рублей, что на 17,8 млрд. рублей выше запланированного показателя. В сопоставимых ценах к уровню 2023 года объем сельскохозяйственной продукции в отчетном году составил 110,1% (в 2023 году – 91,8% в сопоставимых ценах к уровню 2022 года).

Справочно: Республика Татарстан по объему производства сельскохозяйственной продукции по итогам отчетного года заняла 3 место среди субъектов Российской Федерации.

Инвестиции в основной капитал в 2024 году составили 1 435,1 млрд. рублей (112,7% к уровню 2023 года), что на 391,9 млрд. рублей больше запланированного на отчетный год показателя.

Инвестиции в основной капитал (без субъектов малого предпринимательства и объема инвестиций, не наблюдаемых прямыми статистическими методами) в отчетном году составили 1 082,1 млрд. рублей, из них за счет собственных средств – 671,5 млрд. рублей.

Наибольший удельный вес в структуре инвестиций в основной капитал по видам экономической деятельности (без субъектов малого предпринимательства и объема инвестиций, не наблюдаемых прямыми статистическими методами) приходится на обрабатывающие производства (34% или 367,5 млрд. рублей), транспортировку и хранение (21,5% или 232,5 млрд. рублей) и добычу полезных ископаемых (10% или 108,3 млрд. рублей).

Видовая структура инвестиций в основной капитал (без субъектов малого предпринимательства и объема инвестиций, не наблюдаемых прямыми статистическими методами) в январе-декабре 2024 года представлена на диаграмме 2.

Диаграмма 2

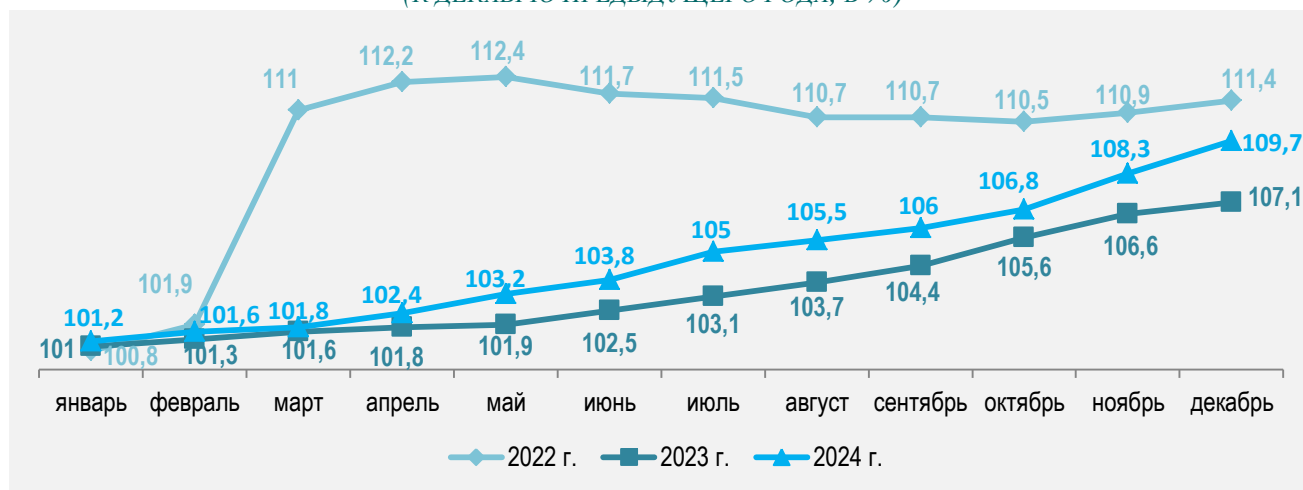
СТРУКТУРА ИНВЕСТИЦИЙ В ОСНОВНОЙ КАПИТАЛ В ЯНВАРЕ-ДЕКАБРЕ 2024 ГОДА
(БЕЗ СУБЪЕКТОВ МАЛОГО ПРЕДПРИНИМАТЕЛЬСТВА И ОБЪЕМА ИНВЕСТИЦИЙ,
НЕ НАБЛЮДАЕМЫХ ПРЯМЫМИ СТАТИСТИЧЕСКИМИ МЕТОДАМИ)



Индекс потребительских цен, характеризующий инфляцию, в декабре 2024 года по отношению к декабрю 2023 года составил 109,7% (диаграмма 3).

Диаграмма 3

ДИНАМИКА ИНДЕКСА ПОТРЕБИТЕЛЬСКИХ ЦЕН ЗА 2022-2024 ГОДЫ
(К ДЕКАБРЮ ПРЕДЫДУЩЕГО ГОДА, В %)



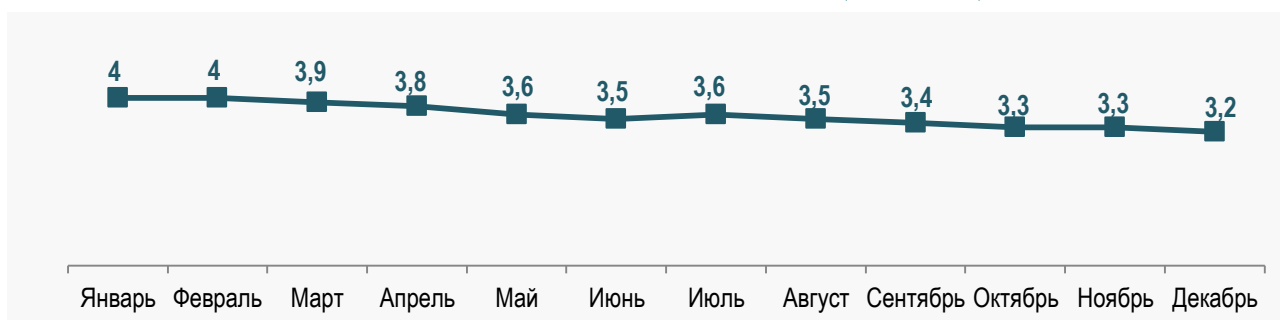
В декабре годовой темп прироста цен на продукты питания в Татарстане составил 12,4%. Цены на непродовольственные товары выросли на 5,3%. Годовой прирост цен в сфере услуг в декабре составил 12,4%.

Начисленная среднемесячная заработная плата одного работника на предприятиях и в организациях республики, включая малое предпринимательство, в 2024 году выросла относительно 2023 года на 22,3% и составила 75 644,8 рубля.

Реальная заработная плата, рассчитанная с учетом индекса потребительских цен на товары и услуги, в отчетном году составила 112,9% к уровню 2023 года.

По состоянию на конец декабря 2024 года численность официально зарегистрированных безработных граждан составила 3,2 тыс. человек (0,16% рабочей силы), что в 2,5 раза ниже запланированного значения (диаграмма 4).

Диаграмма 4

Динамика численности официально зарегистрированных безработных граждан
в Республике Татарстан в 2024 году (тыс. чел.)

Оборот розничной торговли по итогам 2024 года составил 1 611,2 млрд. рублей, что на 198,1 млрд. рублей выше запланированного показателя. В отчетном году оборот розничной торговли республики составил 107,4% в сопоставимых ценах к уровню 2023 года (в 2023 году – 111,3% в сопоставимых ценах к уровню 2022 года).

Таким образом, бюджет Республики Татарстан в 2024 году исполнялся в условиях более высоких темпов роста основных социально-экономических показателей (за исключением сельскохозяйственной продукции) по сравнению с запланированными значениями.

**3. РЕЗУЛЬТАТЫ ВНЕШНЕЙ ПРОВЕРКИ ОТЧЕТА ОБ ИСПОЛНЕНИИ БЮДЖЕТА
РЕСПУБЛИКИ ТАТАРСТАН ЗА 2024 ГОД****3.1. ОБ ИСПОЛНЕНИИ ОСНОВНЫХ ПАРАМЕТРОВ БЮДЖЕТА РЕСПУБЛИКИ
ТАТАРСТАН В 2024 ГОДУ**

1. Законом Республики Татарстан «О бюджете Республики Татарстан на 2024 год и на плановый период 2025 и 2026 годов» (в ред. от 28.11.2023) (далее – первоначальная редакция Закона о бюджете на 2024 год) объемы доходов и расходов бюджета утверждены в сумме 399 599 130,1 тыс. рублей.

В течение года в бюджет республики три раза вносились изменения.

Корректировки были обусловлены необходимостью уточнения прогнозных показателей собственных доходов, объемов целевых поступлений из федерального бюджета (в том числе за счет средств резервного фонда Правительства Российской Федерации), бюджета Фонда пенсионного и социального страхования Российской Федерации, от публично-правовой компании «Фонд развития территорий» (далее – Фонд развития территорий), государственной корпорации развития «ВЭБ.РФ», некоммерческой организации «Фонд поддержки детей, находящихся в трудной жизненной ситуации», и расходов, производимых за счет указанных средств, а также распределением средств, зарезервированных в составе утвержденных бюджетных ассигнований.

В окончательной редакции Закона Республики Татарстан «О бюджете Республики Татарстан на 2024 год и на плановый период 2025 и 2026 годов» (в ред. от 24.12.2024) (далее – Закон о бюджете на 2024 год) утверждены:

- доходы в сумме 578 172 792,1 тыс. рублей;
- расходы – 579 535 236,3 тыс. рублей;
- дефицит – 1 362 444,2 тыс. рублей.

По итогам года в бюджет республики поступили доходы в объеме 594 251 923,1 тыс. рублей или 102,8% от показателя, утвержденного Законом о бюджете на 2024 год (далее – утвержденный показатель), расходы составили

578 280 940,3 тыс. рублей или 99,8%, профицит бюджета составил 15 970 982,8 тыс. рублей.

Показатели исполнения основных параметров бюджета Республики Татарстан за 2024 год представлены в таблице 2.

Таблица 2

Показатели	Закон о бюджете на 2024 год, тыс. руб.	Исполнено	
		тыс. руб.	в %
1	2	3	4=3/2
ДОХОДЫ, из них:	578 172 792,1	594 251 923,1	102,8
- налоговые и неналоговые доходы	490 507 595,1	499 118 887,9	101,7
- безвозмездные поступления, в том числе:	87 665 197	95 133 035,2	108,5
<i>из федерального бюджета</i>	77 045 694,4	87 457 493,5	113,5
РАСХОДЫ, из них:	579 535 236,3	578 280 940,3	99,8
- на реализацию государственных программ РТ	558 792 566,7	560 192 873,6	100,3
- по непрограммным направлениям	20 742 669,6	18 088 066,7	87,2
ПРОФИЦИТ (+), ДЕФИЦИТ (-)	-1 362 444,2	15 970 982,8	-

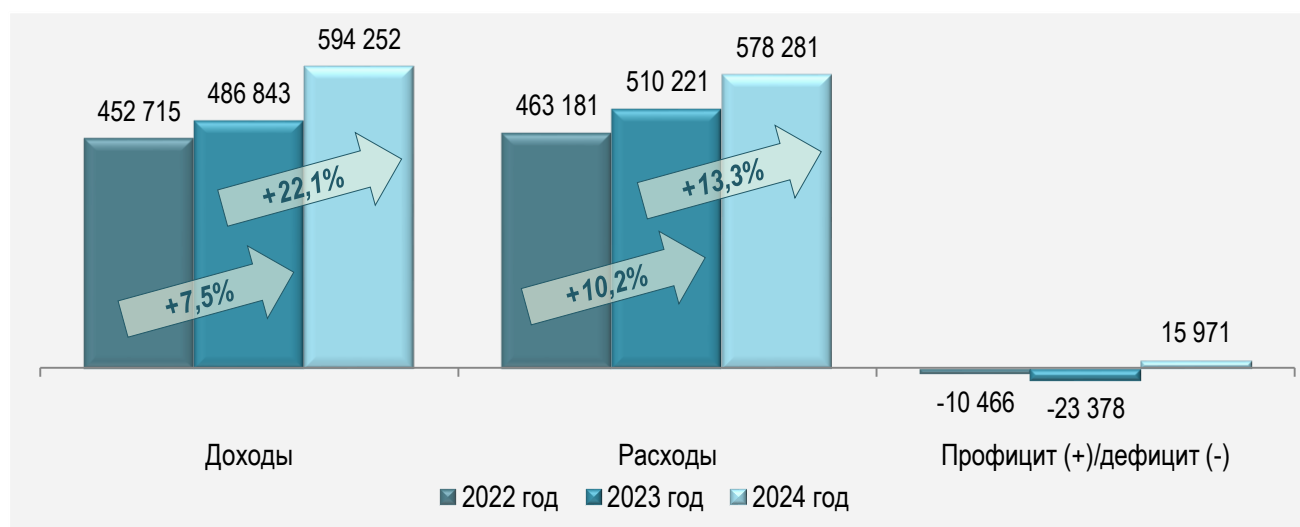
2. Доходы и расходы бюджета республики за 2024 год в сравнении с аналогичными показателями предыдущего года увеличились на 22,1% и на 13,3% соответственно.

Динамика исполнения основных показателей бюджета республики за последние три года представлена на диаграмме 5.

Диаграмма 5

Показатели исполнения бюджета Республики Татарстан за 2022-2024 гг.

(МЛН. РУБ.)



3.2. АНАЛИЗ ИСПОЛНЕНИЯ БЮДЖЕТА РЕСПУБЛИКИ ТАТАРСТАН ЗА 2024 ГОД ПО ДОХОДАМ

1. Согласно Отчету об исполнении бюджета за 2024 год доходы поступили в объеме 594 251 923,1 тыс. рублей.

В отчетном году доходы бюджета Республики Татарстан администрировали 47 главных администраторов доходов, из них 37 являются органами государственной власти Республики Татарстан.

Главные администраторы доходов – органы государственной власти Республики Татарстан обеспечили поступление доходов в бюджет республики на общую сумму 169 170 158,5 тыс. рублей.

Фактические показатели по доходам, отраженные в Отчете об исполнении бюджета за 2024 год, подтверждаются:

- данными бюджетной отчетности главных администраторов бюджетных средств – органов государственной власти Республики Татарстан;

- сведениями Управления Федеральной налоговой службы по Республике Татарстан о начислении и поступлении налогов, сборов, страховых взносов и иных обязательных платежей в бюджетную систему Российской Федерации, сформированными по состоянию на 1 января 2025 года;

- сведениями Управления Федерального казначейства по Республике Татарстан, сформированными по состоянию на 1 января 2025 года в аналитической системе ключевых показателей эффективности исполнения бюджетов бюджетной системы Российской Федерации.

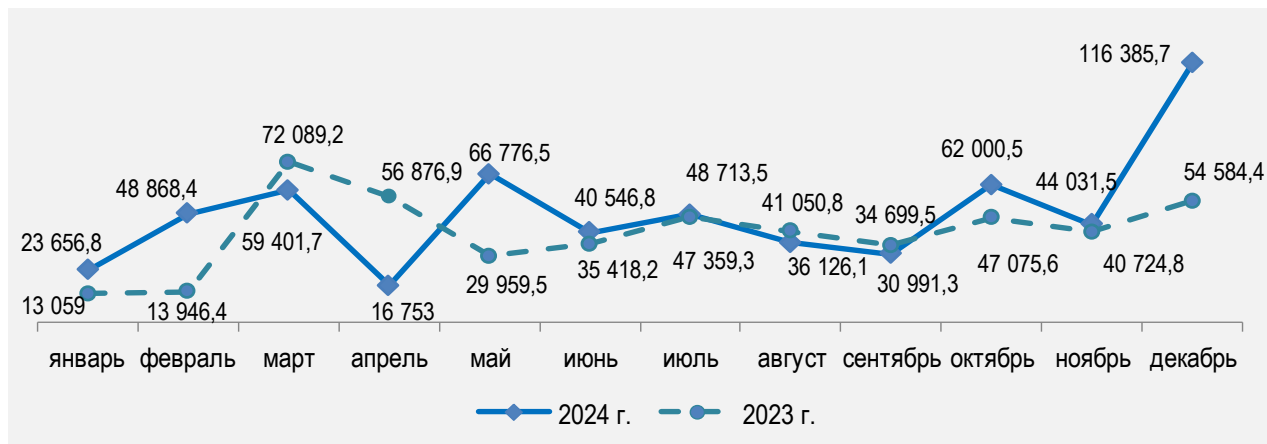
Утвержденный показатель по доходам исполнен на 102,8%.

Информация о ежемесячном поступлении доходов в бюджет Республики Татарстан в 2023 и 2024 годах¹ представлена на диаграмме 6.

¹ по оперативным данным Министерства финансов Республики Татарстан, размещенным на официальном сайте Министерства <https://minfin.tatarstan.ru>

Диаграмма 6

млн. руб.



В январе-декабре 2024 года среднемесячный объем поступлений сложился на уровне 49 520 993,6 тыс. рублей. Наименьший объем доходов поступил в апреле (16 752 996 тыс. рублей или 2,8% годовых поступлений), наибольший объем – в декабре (116 385 720,6 тыс. рублей или 19,6%), что обусловлено, в частности, сроками поступлений отдельных видов доходов (платежей). Так, в декабре доходы, полученные в виде арендной либо иной платы за передачу в возмездное пользование государственного имущества, составили 40 217 121,1 тыс. рублей или 98,8% от годовых поступлений.

В структуре доходов бюджета республики доля собственных (налоговых и неналоговых) доходов в 2024 году составила 84%, доля безвозмездных поступлений – 16%.

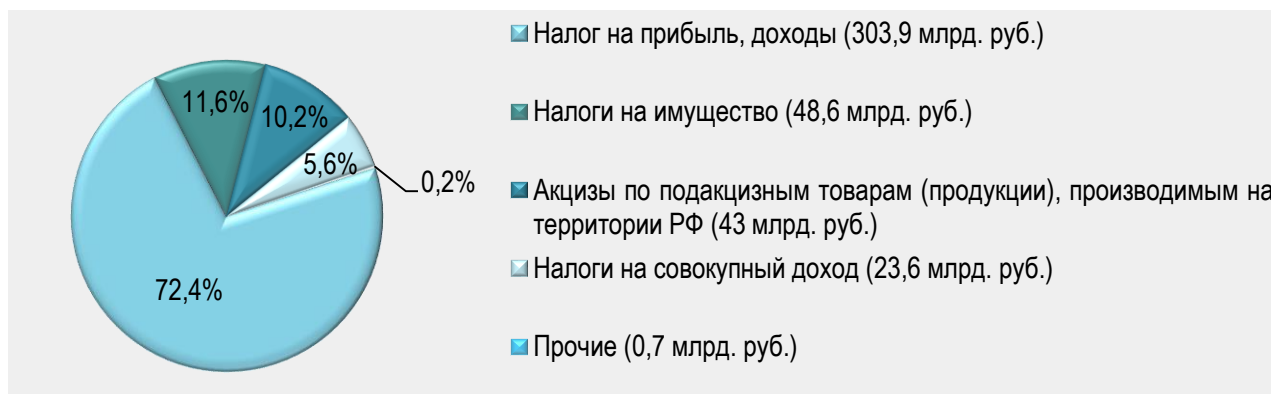
2. Налоговые доходы мобилизованы в бюджет Республики Татарстан в сумме 419 802 574,8 тыс. рублей.

Основной объем налоговых доходов администрировало Управление Федеральной налоговой службы по Республике Татарстан – 99,8% или 419 092 105,5 тыс. рублей.

В 2024 году (как и в предыдущие годы) в налоговых доходах бюджета Республики Татарстан наибольший удельный вес составили поступления по виду дохода «Налог на прибыль, доходы» – 72,4% (диаграмма 7).

Диаграмма 7

СТРУКТУРА НАЛОГОВЫХ ДОХОДОВ БЮДЖЕТА РЕСПУБЛИКИ ТАТАРСТАН В 2024 ГОДУ



Объем налоговых доходов бюджета республики в 2024 году в сравнении с 2023 годом увеличился на 37 256 404,9 тыс. рублей. В структуре налоговых доходов в 2024 году сократилась доля по видам доходов «Налог на прибыль, доходы» (на 0,7 процентных пункта), «Акцизы по подакцизным товарам (продукции), производимым на территории Российской Федерации» (на 0,4 процентных пункта), «Налоги на имущество» (на 0,1 процентных пункта) и увеличилась доля по виду доходов «Налоги на совокупный доход» (на 1,2 процентных пункта).

Информация об исполнении бюджета Республики Татарстан за 2024 год по налоговым доходам представлена в таблице 3.

Таблица 3

Показатели	Закон о бюджете на 2024 год, тыс. руб.	Исполнено	
		тыс. руб.	в %
1	2	3	4
НАЛОГОВЫЕ ДОХОДЫ	411 534 131,3	419 802 574,8	102
Налог на прибыль, доходы, в т.ч.:	296 971 072,5	303 871 464,6	102,3
- налог на прибыль организаций	165 271 072,5	169 990 889,8	102,9
- налог на доходы физических лиц	131 700 000	133 880 574,8	101,7
Налоги на имущество, в т.ч.:	48 118 967,8	48 633 142,7	101,1
- налог на имущество организаций	41 045 402,4	41 043 286,8	100
- транспортный налог	7 067 139,4	7 583 440,4	107,3
- налог на игорный бизнес	6 426	6 415,5	99,8
Акцизы по подакцизным товарам (продукции), производимым на территории РФ	42 421 908,4	42 995 330,2	101,4
Налоги на совокупный доход, в т.ч.:	23 304 272,3	23 571 130	101,1
- налог, взимаемый в связи с применением упрощенной системы налогообложения	21 118 637,9	21 333 720,3	101
- налог на профессиональный доход	2 034 663,8	2 082 399,9	102,3
- налог, взимаемый в связи с применением специального налогового режима «автоматизированная упрощенная система налогообложения»	150 970,6	155 009,8	102,7

**Заключение Счетной палаты Республики Татарстан
на Отчет об исполнении бюджета Республики Татарстан за 2024 год**

Показатели	Закон о бюджете на 2024 год, тыс. руб.	Исполнено	
		тыс. руб.	в %
1	2	3	4
Государственная пошлина	700 019,4	711 244,7	101,6
Налоги, сборы и регулярные платежи за пользование природными ресурсами	17 877,3	20 246,3	113,3
Задолженность и перерасчеты по отмененным налогам, сборам и иным обязательным платежам	13,6	16,3	119,9

По виду дохода «Налог на прибыль, доходы» поступило 303 871 464,6 тыс. рублей, в том числе:

- по налогу на прибыль организаций поступления составили 169 990 889,8 тыс. рублей. Наибольший объем поступлений, как и в предыдущие годы, обеспечили предприятия, осуществляющие добычу полезных ископаемых (32,6% от общего объема поступлений по данному налогу), и обрабатывающие производства (24,3%). По сравнению с 2023 годом объем поступлений в бюджет республики уменьшился на 12 910 648,8 тыс. рублей (в основном в связи с уменьшением поступлений от организаций нефтедобывающей, нефтеперерабатывающей, химической и нефтехимической отраслей);

Справочно: доля прибыльных организаций в общем числе организаций в отчетном году составила 80,4% (в 2023 году – 80,7%).

- по налогу на доходы физических лиц – 133 880 574,8 тыс. рублей. По сравнению с 2023 годом поступления выросли на 36 985 041 тыс. рублей.

Структура поступлений по налогу на доходы физических лиц (НДФЛ) в 2024 году представлена в таблице 4.

Таблица 4

Показатели	Доля в общем объеме поступлений по НДФЛ, в %
1	2
ВСЕГО	100
НДФЛ с доходов, источником которых является налоговый агент, за исключением доходов, в отношении которых исчисление и уплата налога осуществляются в соответствии со статьями 227, 227.1 и 228 Налогового кодекса РФ, а также доходов от долевого участия в организации, полученных в виде дивидендов	79,1
НДФЛ лиц в отношении доходов от долевого участия в организации, полученных в виде дивидендов (в части суммы налога, превышающей 650 000 рублей)	9,1

**Заключение Счетной палаты Республики Татарстан
на Отчет об исполнении бюджета Республики Татарстан за 2024 год**

Показатели	Доля в общем объеме поступлений по НДФЛ, в %
1	2
НДФЛ в части суммы налога, превышающей 650 000 рублей, относящейся к части налоговой базы, превышающей 5 000 000 рублей (за исключением налога на доходы физических лиц с сумм прибыли контролируемой иностранной компании, в том числе фиксированной прибыли контролируемой иностранной компании, а также налога на доходы физических лиц в отношении доходов от долевого участия в организации, полученных в виде дивидендов)	6,2
НДФЛ в отношении доходов от долевого участия в организации, полученных в виде дивидендов (в части суммы налога, не превышающей 650 000 рублей)	2,4
НДФЛ в виде фиксированных авансовых платежей с доходов, полученных физическими лицами, являющимися иностранными гражданами, осуществляющими трудовую деятельность по найму на основании патента в соответствии со статьей 227.1 Налогового кодекса РФ	1,7
НДФЛ с доходов, полученных физическими лицами в соответствии со статьей 228 Налогового кодекса РФ	1,2
НДФЛ с доходов, полученных от осуществления деятельности физическими лицами, зарегистрированными в качестве индивидуальных предпринимателей, нотариусов, занимающихся частной практикой, адвокатов, учредивших адвокатские кабинеты, и других лиц, занимающихся частной практикой в соответствии со статьей 227 Налогового кодекса РФ	0,3

В отчетном году дополнительные поступления в бюджет республики по виду дохода «Налог на прибыль, доходы» составили 6 900 392,1 тыс. рублей или 2,3% от утвержденного показателя.

Справочно: по данным Управления Федеральной налоговой службы по Республике Татарстан по состоянию на 01.01.2025 уровень собираемости налога на прибыль организаций составил 99,2% (в 2023 году – 92,3%), налога на доходы физических лиц – 108,6% (в 2023 году – 106,7%)².

По виду дохода «Налоги на имущество» поступления составили 48 633 142,7 тыс. рублей, из них поступления:

- по налогу на имущество организаций – 41 043 286,8 тыс. рублей;
- по транспортному налогу – 7 583 440,4 тыс. рублей, в том числе уплаченному юридическими лицами – 2 167 220,8 тыс. рублей, физическими лицами – 5 416 219,6 тыс. рублей;
- по налогу на игорный бизнес – 6 415,5 тыс. рублей.

В сравнении с 2023 годом объем поступлений по налогам на имущество в бюджет республики увеличился на 3 789 014,9 тыс. рублей, из них по налогу на имущество организаций – на 2 895 379,3 тыс. рублей (рост поступлений

² В соответствии с методическими рекомендациями, утвержденными приказом ФНС России от 27.10.2023 № ЕД-7-1/783@, в сумму поступлений за отчетный финансовый год включается погашение задолженности за прошлые годы

обусловлен увеличением налогооблагаемой базы, в том числе в связи с вводом в эксплуатацию новых объектов).

Справочно: по данным Управления Федеральной налоговой службы по Республике Татарстан по состоянию на 01.01.2025 уровень собираемости налогов на имущество составил 105,4% (в 2023 году – 100,1%).

По виду дохода «Акцизы по подакцизным товарам (продукции), производимым на территории Российской Федерации» (далее – акцизы) поступления составили 42 995 330,2 тыс. рублей.

В сравнении с 2023 годом объем поступлений по акцизам в бюджет республики увеличились на 2 635 300,6 тыс. рублей (в связи с индексацией ставок акцизов, увеличением объемов реализации подакцизной продукции).

Информация о динамике поступления акцизов в бюджет республики в 2023-2024 годах по подакцизным товарам представлена на диаграмме 8.

Диаграмма 8
Динамика поступления акцизов в бюджет РТ в 2023-2024 гг. по подакцизным товарам
(МЛН. РУБ.)



В отчетном году дополнительные поступления в бюджет республики по акцизам составили 573 421,8 тыс. рублей или 1,4% от утвержденного показателя.

По виду дохода «Налоги на совокупный доход» поступления составили 23 571 130 тыс. рублей, из них поступления:

- по налогу, взимаемому в связи с применением упрощенной системы налогообложения (УСН), – 21 333 720,3 тыс. рублей. В сравнении с 2023 годом поступления увеличились на 6 127 694,3 тыс. рублей;

- по налогу на профессиональный доход – 2 082 399,9 тыс. рублей. В сравнении с 2023 годом поступления в бюджет выросли на 656 673,2 тыс. рублей;

- по налогу, взимаемому в связи с применением специального налогового режима «автоматизированная упрощенная система налогообложения», – 155 009,8 тыс. рублей. В сравнении с 2023 годом поступления в бюджет возросли на 77 797,6 тыс. рублей.

Справочно: по информации, размещенной на сайте Министерства финансов Республики Татарстан, на конец 2024 года в Республике Татарстан насчитывается 2 850 налогоплательщиков, применяющих налоговый режим «автоматизированная упрощенная система налогообложения».

В отчетном году дополнительные поступления в бюджет республики налогов на совокупный доход составили 266 857,7 тыс. рублей или 1,1% от утвержденного показателя.

По виду дохода «Государственная пошлина» поступления составили 711 244,7 тыс. рублей, из них поступления государственной пошлины:

- за государственную регистрацию, а также за совершение прочих юридически значимых действий – 665 839,6 тыс. рублей;

- за совершение действий, связанных с приобретением гражданства Российской Федерации или выходом из гражданства Российской Федерации, а также с въездом в Российскую Федерацию или выездом из Российской Федерации – 44 378,3 тыс. рублей;

- за государственную регистрацию актов гражданского состояния и другие юридически значимые действия, совершаемые органами записи актов гражданского состояния и иными уполномоченными органами (за исключением консульских учреждений Российской Федерации) – 1 026,8 тыс. рублей.

Дополнительные поступления в бюджет республики по виду дохода «Государственная пошлина» составили 11 225,3 тыс. рублей или 1,6% от утвержденного показателя.

По виду дохода «Налоги, сборы и регулярные платежи за пользование природными ресурсами» поступления составили 20 246,3 тыс. рублей, из них поступления:

- по налогу на добычу полезных ископаемых – 17 675,8 тыс. рублей;
- сборов за пользование объектами животного мира и за пользование объектами водных биологических ресурсов – 2 570,5 тыс. рублей.

Дополнительные поступления в бюджет республики по налогам, сборам и регулярным платежам за пользование природными ресурсами составили 2 369 тыс. рублей или 13,3% от утвержденного показателя.

3. Неналоговые доходы мобилизованы в бюджет республики в сумме 79 316 313,1 тыс. рублей.

Информация об исполнении показателей бюджета Республики Татарстан за 2024 год по неналоговым доходам представлена в таблице 5.

Таблица 5

Показатели	Закон о бюджете на 2024 год, тыс. руб.	Исполнено	
		тыс. руб.	в %
1	2	3	4=3/2
НЕНАЛОГОВЫЕ ДОХОДЫ	78 973 463,8	79 316 313,1	100,4
Доходы от использования имущества, находящегося в государственной собственности	68 243 271,2	64 293 569,9	94,2
Доходы от продажи материальных и нематериальных активов	2 897 785	6 745 421,4	в 2,3 раза
Штрафы, санкции, возмещение ущерба	5 296 349	5 572 672,4	105,2
Доходы от оказания платных услуг и компенсации затрат государства	2 017 559,6	2 127 572,1	105,5
Платежи при пользовании природными ресурсами	514 104	574 218,6	111,7
Административные платежи и сборы	59	59,4	100,7
Прочие неналоговые доходы	4 336	2 799,3	64,6

В объеме неналоговых доходов бюджета Республики Татарстан в 2024 году наибольший удельный вес составили доходы от использования имущества, находящегося в государственной собственности, – 81,1% (диаграмма 9).

Диаграмма 9

СТРУКТУРА НЕНАЛОГОВЫХ ДОХОДОВ БЮДЖЕТА РЕСПУБЛИКИ ТАТАРСТАН В 2024 ГОДУ

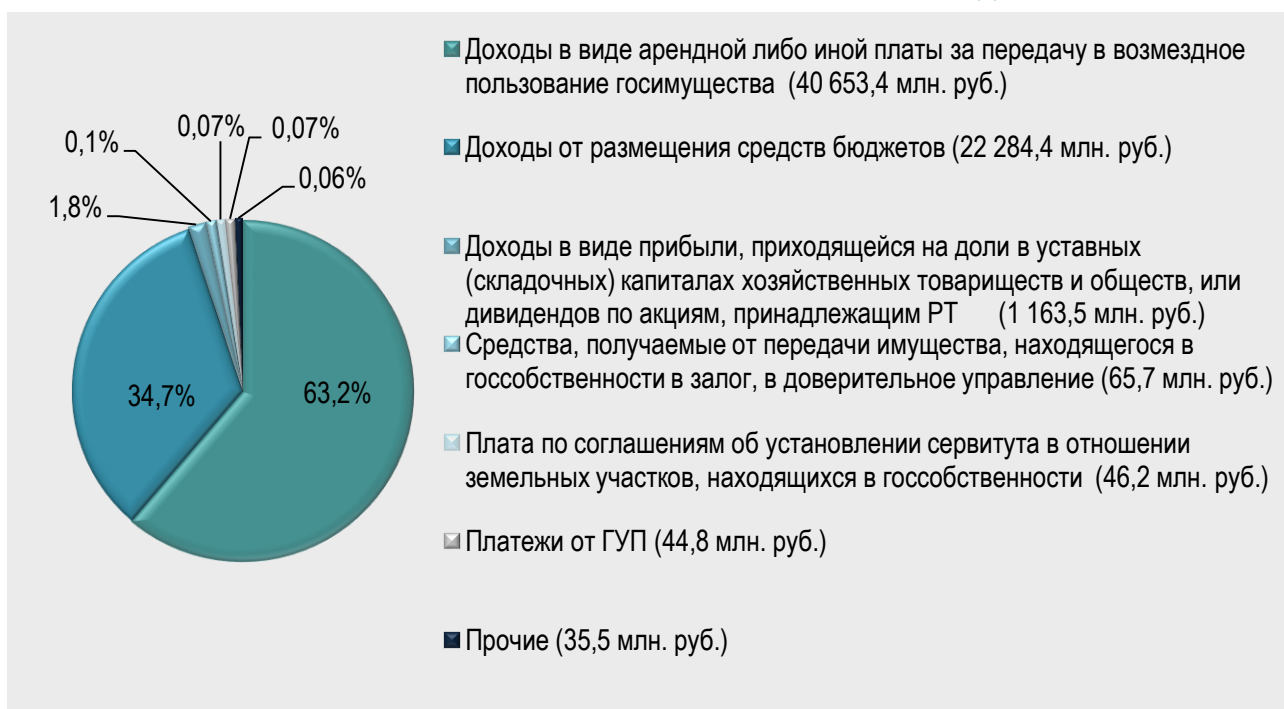


3.1. По виду «Доходы от использования имущества, находящегося в государственной собственности» поступления составили 64 293 569,9 тыс. рублей или 94,2% от утвержденного показателя.

Структура доходов от использования имущества, находящегося в государственной собственности Республики Татарстан в 2024 году, представлена на диаграмме 10.

Диаграмма 10

СТРУКТУРА ДОХОДОВ ОТ ИСПОЛЬЗОВАНИЯ ИМУЩЕСТВА, НАХОДЯЩЕГОСЯ В ГОСУДАРСТВЕННОЙ СОБСТВЕННОСТИ РЕСПУБЛИКИ ТАТАРСТАН В 2024 ГОДУ



Поступления по виду доходов «Доходы в виде прибыли, приходящейся на доли в уставных (складочных) капиталах хозяйственных товариществ и обществ, или дивидендов по акциям, принадлежащим Республике Татарстан» (далее – дивиденды) составили 1 163 469,1 тыс. рублей.

По состоянию на 31 декабря 2023 года в Реестре государственной собственности Республики Татарстан числились пакеты акций 65 хозяйственных обществ с долей республики в уставном капитале³ (4 общества находились в стадии ликвидации либо в процедуре банкротства).

По информации главного администратора доходов – Министерства земельных и имущественных отношений Республики Татарстан, по итогам 2023 года получили прибыль 36 хозяйственных обществ с долей республики в уставном капитале.

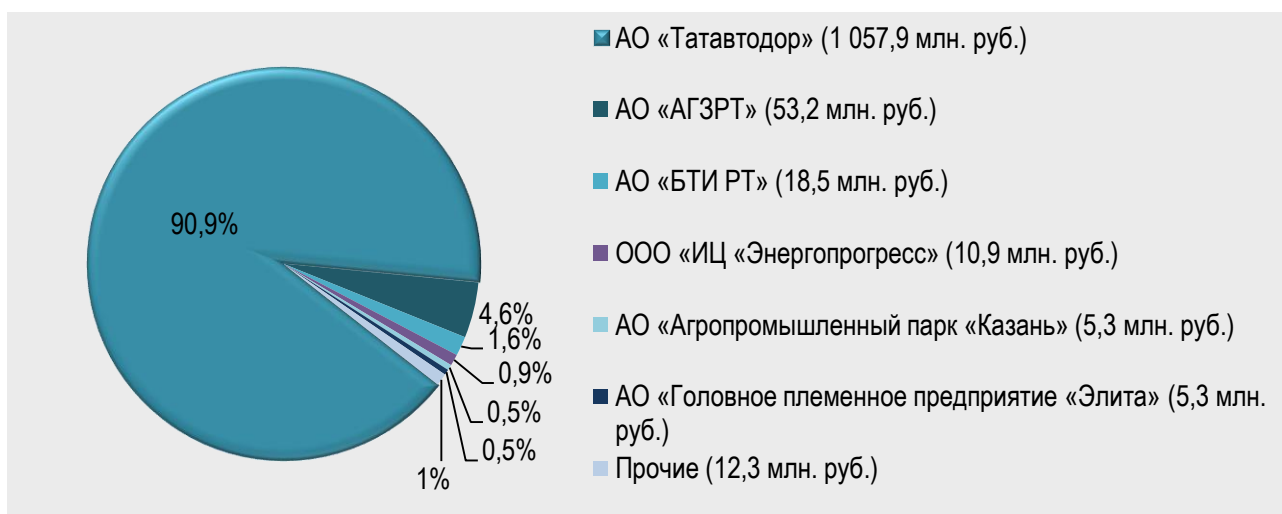
В 2024 году органы управления 16 хозяйственных обществ с долей республики в уставном капитале приняли решение о выплате дивидендов и перечислили их в бюджет Республики Татарстан.

Дивиденды перечислены в бюджет республики в полном объеме и в срок, установленный Законом о бюджете на 2024 год – до 1 сентября 2024 года.

Структура поступлений дивидендов в бюджет республики в 2024 году в разрезе основных плательщиков представлена на диаграмме 11.

³ Без учета акционерных обществ, в которых Республика Татарстан обладала только специальным правом «Золотая акция».

СТРУКТУРА ПОСТУПЛЕНИЙ ДИВИДЕНДОВ
В БЮДЖЕТ РТ В 2024 ГОДУ (В РАЗРЕЗЕ ОСНОВНЫХ ПЛАТЕЛЬЩИКОВ)



Объем перечисленных в 2024 году в бюджет республики дивидендов по сравнению с 2023 годом увеличился на 599 050,5 тыс. рублей, что обусловлено в основном увеличением поступлений дивидендов от АО «Татавтодор» (на 614 760,7 тыс. рублей) и уменьшением поступлений дивидендов от АО «Агентство по государственному заказу Республики Татарстан» (на 19 715,3 тыс. рублей).

Платежи от государственных унитарных предприятий (далее – ГУП) в отчетном году составили 44 842,6 тыс. рублей.

По состоянию на 1 января 2024 года в Реестре государственной собственности Республики Татарстан числились 10 ГУП. В 2024 году ГУП «Татарстанский центр научно-технической информации» реорганизован в государственное автономное учреждение.

По информации главного администратора доходов – Министерства земельных и имущественных отношений Республики Татарстан, по итогам 2023 года получили прибыль 9 ГУП и перечислили часть её в бюджет республики. Размер части чистой прибыли ГУП, перечисленной в бюджет, соответствовал установленному Законом о бюджете на 2024 год показателю – 30%.

Структура поступлений части чистой прибыли ГУП в бюджет республики в 2024 году в разрезе основных плательщиков представлена на диаграмме 12.

Диаграмма 12

СТРУКТУРА ПОСТУПЛЕНИЙ ЧАСТИ ЧИСТОЙ ПРИБЫЛИ ГУП В БЮДЖЕТ РТ В 2024 ГОДУ
(В РАЗРЕЗЕ ОСНОВНЫХ ПЛАТЕЛЬЩИКОВ)



Объем средств, поступивших в бюджет республики от ГУП, по сравнению с 2023 годом увеличился на 26 204,3 тыс. рублей, отмечается существенный рост поступлений от ГУП «Татлизинг» (на 17 895,1 тыс. рублей) и ГУП «Медицинская техника и фармацевтика Татарстана» (на 5 997,9 тыс. рублей).

3.2. По виду дохода «Штрафы, санкции, возмещение ущерба» поступления составили 5 572 672,4 тыс. рублей, из них административные штрафы, установленные Кодексом Российской Федерации об административных правонарушениях – 4 015 124,7 тыс. рублей.

Основную долю в указанных поступлениях (96,2%) составили штрафы, установленные главой 12 Кодекса Российской Федерации об административных правонарушениях, за административные правонарушения в области дорожного движения.

Утвержденный показатель виду дохода «Штрафы, санкции, возмещение ущерба» исполнен на уровне 105,2%.

В сравнении с 2023 годом объем поступлений штрафов, санкций, возмещение ущерба в бюджет республики в 2024 году увеличился на 854 041,2 тыс. рублей, из них по административным штрафам, установленным Кодексом Российской Федерации об административных правонарушениях, – на 513 720,2 тыс. рублей.

3.3. По виду «Доходы от оказания платных услуг и компенсации затрат государства» поступления составили 2 127 572,1 тыс. рублей, в том числе от компенсации затрат государства – 1 516 142,8 тыс. рублей, от оказания платных услуг (работ) – 611 429,3 тыс. рублей.

Утвержденный показатель по указанным доходам исполнен на уровне 105,5%, дополнительные поступления составили 110 012,5 тыс. рублей.

В сравнении с 2023 годом объем поступлений доходов от оказания платных услуг и компенсации затрат государства в 2024 году на 1 842 906,3 тыс. рублей.

3.4. По виду дохода «Платежи при пользовании природными ресурсами» поступления составили 574 218,6 тыс. рублей, из них поступления:

- платежей при пользовании недрами – 343 973,1 тыс. рублей;
- платы за негативное воздействие на окружающую среду – 137 538,6 тыс. рублей;
- платы за использование лесов – 92 706,9 тыс. рублей.

Утвержденный показатель по платежам при пользовании природными ресурсами исполнен на уровне 111,7%, дополнительные поступления составили 60 114,6 тыс. рублей.

В сравнении с 2023 годом в 2024 году объем поступлений указанных платежей увеличился на 251 291,8 тыс. рублей, из них по платежам при пользовании недрами – на 215 585,9 тыс. рублей.

3.5. По виду «Прочие неналоговые доходы» поступления составили 2 799,3 тыс. рублей (64,6% от утвержденного показателя), из них поступление от оплаты на право заключения охотохозяйственного соглашения – 2 428,3 тыс. рублей, не востребованные и с истекшим сроком исковой давности средства обеспечения исполнения государственных контрактов – 1 970,6 тыс. рублей.

Также в соответствии с бюджетной классификацией по данному виду доходов отражены невыясненные поступления в объеме 1 599,6 тыс. рублей (в Отчете об исполнении бюджета за 2024 год отражены со знаком «-»).

В сравнении с 2023 годом объем поступлений по виду «Прочие неналоговые доходы» в 2024 году уменьшился на 17 342,9 тыс. рублей, в основном в связи со снижением поступлений платы на право заключения охотохозяйственного соглашения.

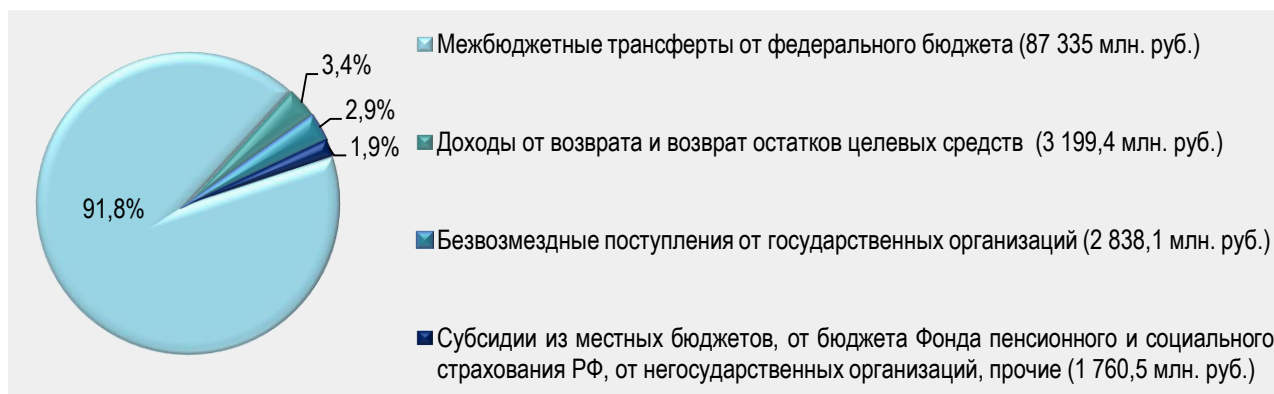
4. В отчетном году по группе «**Безвозмездные поступления**» в бюджет Республики Татарстан поступили средства в объеме 95 133 035,2 тыс. рублей.

Утвержденный показатель по безвозмездным поступлениям исполнен на 108,5%.

В структуре безвозмездных поступлений в 2024 году наибольший удельный вес составили межбюджетные трансферты, полученные от федерального бюджета, – 91,8% (диаграмма 13).

Диаграмма 13

СТРУКТУРА БЕЗВОЗМЕЗДНЫХ ПОСТУПЛЕНИЙ В БЮДЖЕТ РЕСПУБЛИКИ ТАТАРСТАН В 2024 ГОДУ



Межбюджетные трансферты, полученные от федерального бюджета, составили 87 335 000,3 тыс. рублей (113,5% от утвержденного показателя).

Информация об объемах межбюджетных трансфертов, полученных от федерального бюджета в 2024 году, представлена в Приложении 1 к настоящему Заключению.

Дотации из федерального бюджета поступили в 2024 году за достижение показателей деятельности органов исполнительной власти Республики Татарстан и на премирование победителей Всероссийского конкурса «Лучшая

муниципальная практика» на общую сумму 272 096 тыс. рублей (100% от утвержденного показателя).

Субсидии из федерального бюджета на софинансирование расходов поступили в отчетном году на общую сумму 76 135 655,8 тыс. рублей (116% от утвержденного показателя).

Выше утвержденных показателей поступили субсидии по 4 направлениям на общую сумму 10 553 227,7 тыс. рублей, в том числе субсидии:

- на приведение в нормативное состояние автомобильных дорог и искусственных дорожных сооружений – на 10 100 000 тыс. рублей и составили 15 589 077,1 тыс. рублей;

- на возмещение затрат по созданию, модернизации и (или) реконструкции объектов инфраструктуры промышленных парков или технопарков – на 382 210,5 тыс. рублей и составили 14 954 035,9 тыс. рублей;

- на реализацию мероприятий по стимулированию программ развития жилищного строительства субъектов РФ – на 41 075,2 тыс. рублей и составили 5 550 629,6 тыс. рублей;

- на создание системы поддержки фермеров и развитие сельской кооперации – на 29 942 тыс. рублей и составили 328 971 тыс. рублей.

Ниже утвержденного показателя поступили субсидии по 20 направлениям на общую сумму 76 177,6 тыс. рублей, из них субсидии:

- на развитие сети учреждений культурно-досугового типа поступили на 13 948,4 тыс. рублей и составили 284 822 тыс. рублей;

- на реализацию региональных проектов модернизации первичного звена здравоохранения – на 11 367,4 тыс. рублей и составили 1 722 823,7 тыс. рублей;

- на достижение показателей государственной программы РФ «Развитие туризма» – на 9 719,4 тыс. рублей и составили 126 391 тыс. рублей;

- на развитие транспортной инфраструктуры на сельских территориях – на 9 588 тыс. рублей и составили 1 080 411,3 тыс. рублей;

- на развитие зарядной инфраструктуры для электромобилей – на 8 568,1 тыс. рублей и составили 24 551,9 тыс. рублей;

- на поддержку переоборудования существующей автомобильной техники, включая общественный транспорт и коммунальную технику, для использования природного газа в качестве топлива – на 6 353,8 тыс. рублей и составили 21 293,2 тыс. рублей;

- на организацию бесплатного горячего питания обучающихся, получающих начальное общее образование в государственных и муниципальных образовательных организациях, – на 5 493,6 тыс. рублей и составили 1 559 427,1 тыс. рублей;

- на оснащение (дооснащение и (или) переоснащение) медицинскими изделиями медицинских организаций, имеющих в своей структуре подразделения, оказывающие медицинскую помощь по медицинской реабилитации, – на 5 467,9 тыс. рублей и составили 94 486 тыс. рублей;

- на развитие паллиативной медицинской помощи – на 1 444,2 тыс. рублей и составили 62 853,5 тыс. рублей.

Субвенции на исполнение переданных республике государственных полномочий поступили на общую сумму 6 329 640,6 тыс. рублей (99,1% от утвержденного показателя).

Поступили ниже утвержденного показателя субвенции по 8 направлениям на общую сумму 60 810 тыс. рублей, в том числе:

- на оплату жилищно-коммунальных услуг отдельным категориям граждан – на 35 385,3 тыс. рублей и составили 2 532 387,9 тыс. рублей;

- на приобретение беспилотных авиационных систем органами исполнительной власти субъектов РФ в области лесных отношений – на 20 998,3 тыс. рублей и составили 20 998,4 тыс. рублей;

- на осуществление переданного полномочия РФ по осуществлению ежегодной денежной выплаты лицам, награжденным нагрудным знаком «Почетный донор России» – на 2 068,6 тыс. рублей и составили 217 702 тыс. рублей;

- на социальные выплаты безработным гражданам и иным категориям граждан в соответствии с законодательством о занятости населения – на 1 475,6 тыс. рублей и составили 389 397,1 тыс. рублей;

- на осуществление полномочий по составлению (изменению) списков кандидатов в присяжные заседатели федеральных судов общей юрисдикции в РФ – на 381,7 тыс. рублей и составили 616,4 тыс. рублей;

- на осуществление первичного воинского учета органами местного самоуправления поселений, муниципальных и городских округов – на 258,2 тыс. рублей и составили 155 316,3 тыс. рублей;

- на выплату государственного единовременного пособия и ежемесячной денежной компенсации гражданам при возникновении поствакцинальных осложнений – на 71,4 тыс. рублей и составили 156,2 тыс. рублей;

- единая субвенция – на 170,9 тыс. рублей и составила 271 557,7 тыс. рублей.

Иные межбюджетные трансферты из федерального бюджета поступили на общую сумму 4 597 607,9 тыс. рублей (99,9% от утвержденного показателя).

Ниже утвержденных показателей поступили иные межбюджетные трансферты по 3 направлениям на общую сумму 6 294 тыс. рублей, в том числе:

- на обеспечение деятельности депутатов Государственной Думы и их помощников в избирательных округах – на 5 838,7 тыс. рублей и составили 66 443,7 тыс. рублей;

- на обеспечение деятельности сенаторов и их помощников – на 265,3 тыс. рублей и составили 6 686,7 тыс. рублей;

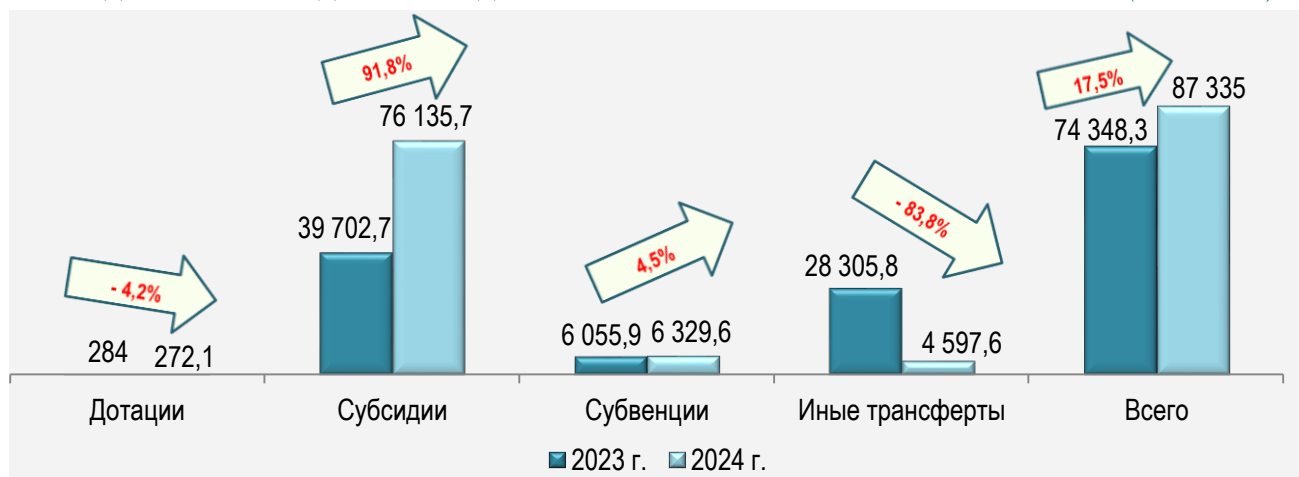
- на обеспечение выплат ежемесячного денежного вознаграждения советникам директоров по воспитанию и взаимодействию с детскими общественными объединениями государственных общеобразовательных организаций, профессиональных образовательных – на 190 тыс. рублей и составили 32 542,3 тыс. рублей.

Законом о бюджете на 2024 год предусматривались иные межбюджетные трансферты из федерального бюджета на финансовое обеспечение расходов по оплате проезда донора костного мозга и (или) гемопоэтических стволовых клеток к месту изъятия костного мозга и (или) гемопоэтических стволовых клеток и обратно, в объеме 51,9 тыс. рублей. В отчетном году в бюджет Республики Татарстан данные трансферты не поступали.

В 2024 году в сравнении с 2023 годом объем межбюджетных трансфертов, полученных от федерального бюджета, увеличился на 12 986 717,3 тыс. рублей или на 17,5% (диаграмма 14).

Диаграмма 14

ДИНАМИКА МЕЖБЮДЖЕТНЫХ ТРАНСФЕРТОВ, ПОЛУЧЕННЫХ
ОТ ФЕДЕРАЛЬНОГО БЮДЖЕТА В БЮДЖЕТ РЕСПУБЛИКИ ТАТАРСТАН В 2023 И 2024 ГГ. (МЛН. РУБ.)



В 2024 году из федерального бюджета поступили субсидии на софинансирование капитальных вложений в объекты государственной (муниципальной) собственности в рамках осуществления реконструкции объектов в аэропортовых комплексах в объеме 3 750 000 тыс. рублей. В 2023 году средства на указанные цели не поступали.

Также на динамику поступлений оказало влияние увеличение объемов поступлений по ряду направлений, в частности, субсидии на приведение в нормативное состояние автомобильных дорог и искусственных дорожных сооружений (в 2023 году – 3 064 085,9 тыс. рублей, в 2024 году – 15 589 077,1 тыс. рублей).

Поступления от Фонда пенсионного и социального страхования Российской Федерации составили 711,8 тыс. рублей (100% от утвержденного показателя).

Объем субсидий, перечисленных из местных бюджетов в бюджет Республики Татарстан, составил 121 781,4 тыс. рублей (100% от утвержденного показателя).

Безвозмездные поступления от государственных (муниципальных) организаций в отчетном году составили 2 838 112,1 тыс. рублей (97,4% от утвержденного показателя), из них от публично-правовой компании «Фонд развития территорий» – 1 235 271,4 тыс. рублей (100%), государственной корпорации развития «ВЭБ.РФ» – 360 324 тыс. рублей (80,5%).

Поступили средства от негосударственной организации «Фонд поддержки детей, находящихся в трудной жизненной ситуации» в размере 17 291,3 тыс. рублей (100% от утвержденного показателя).

Прочие безвозмездные поступления (благотворительная помощь) поступили в сумме 1 620 699,7 тыс. рублей.

По виду «**Доходы бюджетов субъектов Российской Федерации от возврата остатков субсидий, субвенций и иных межбюджетных трансфертов, имеющих целевое назначение, прошлых лет**» поступили средства в сумме 3 417 621,4 тыс. рублей.

В отчетном году из бюджета республики **возвращены остатки целевых средств прошлых лет** на общую сумму 218 182,8 тыс. рублей, в том числе:

- в федеральный бюджет – 218 003,7 тыс. рублей, из них остатки средств, ранее поступивших на стимулирование развития приоритетных подотраслей агропромышленного комплекса и развитие малых форм хозяйствования – 29 389 тыс. рублей, на ежемесячное денежное вознаграждение за классное руководство (кураторство) педагогическим работникам государственных образовательных организаций субъектов РФ – 11 164,7 тыс. рублей,

на организацию бесплатного горячего питания обучающихся, получающих начальное общее образование в государственных и муниципальных образовательных организациях, – 9 304,1 тыс. рублей, на государственную поддержку малого и среднего предпринимательства, а также физических лиц, применяющих специальный налоговый режим «Налог на профессиональный доход» – 9 026,3 тыс. рублей;

- в бюджет Территориального фонда обязательного медицинского страхования Республики Татарстан – 179,1 тыс. рублей (средства, ранее поступившие на единовременные выплаты медицинским работникам).

3.3. АНАЛИЗ ИСПОЛНЕНИЯ БЮДЖЕТА РЕСПУБЛИКИ ТАТАРСТАН ЗА 2024 ГОД ПО РАСХОДАМ

1. Согласно Отчету об исполнении бюджета за 2024 год расходы бюджета составили 578 280 940,3 тыс. рублей.

Объем расходов, представленный в Отчете об исполнении бюджета за 2024 год, подтверждается консолидированными показателями годовой бюджетной отчетности главных администраторов средств бюджета.

В соответствии со статьей 74 Бюджетного кодекса Республики Татарстан бюджет Республики Татарстан по расходам исполнялся на основе сводной бюджетной росписи бюджета Республики Татарстан на 2024 год и на плановый период 2025 и 2026 годов (далее – сводная бюджетная роспись).

Показатели сводной бюджетной росписи и лимиты бюджетных обязательств доведены Министерством финансов республики до главных администраторов бюджетных средств в объемах, первоначально утвержденных Законом о бюджете на 2024 год.

С учетом изменений, внесенных в течение года, показатели сводной бюджетной росписи (далее – уточненные назначения) составили 589 718 601,2 тыс. рублей (таблица б).

Таблица 6

Показатели	Уточненные назначения, тыс. руб.	Удельный вес, в %
1	2	3
ВСЕГО РАСХОДЫ	589 718 601,2	100
Общегосударственные вопросы	22 198 125,3	3,8
Национальная оборона	353 356,4	0,1
Национальная безопасность и правоохранительная деятельность	3 059 315,4	0,5
Национальная экономика	232 556 039,7	39,4
Жилищно-коммунальное хозяйство	46 468 865,8	8
Охрана окружающей среды	4 902 178,6	0,8
Образование	88 319 412,1	15
Культура, кинематография	26 807 839,9	4,6
Здравоохранение	58 815 325,7	9,7
Социальная политика	62 534 648	10,6
Физическая культура и спорт	7 393 231,9	1,3
Средства массовой информации	1 864 096,1	0,3
Обслуживание государственного долга	857 243,9	0,2
Межбюджетные трансферты общего характера бюджетам бюджетной системы РФ	33 588 922,4	5,7

В сводную бюджетную роспись включены расходы за счет дополнительных целевых средств из федерального бюджета (в том числе 10 100 000 тыс. рублей – на приведение в нормативное состояние автомобильных дорог и искусственных дорожных сооружений, 70 526,9 тыс. рублей – на реализацию мероприятий по стимулированию программ развития жилищного строительства, 29 942 тыс. рублей – на создание системы поддержки фермеров и развитие сельской кооперации, 1 995,7 тыс. рублей – на осуществление отдельных полномочий в области лесных отношений).

Скорректированы в сторону уменьшения показатели расходов, производимых за счет средств федерального бюджета, на сумму 19 099,7 тыс. рублей (из них 11 367,3 тыс. рублей – на реализацию региональных проектов модернизации первичного звена здравоохранения, 7 732,4 тыс. рублей – на достижение показателей государственной программы Российской Федерации «Развитие туризма»). Учтено произведенное при исполнении бюджета перераспределение средств, в том числе на бюджетные инвестиции и капитальный ремонт социальной и инженерной инфраструктуры

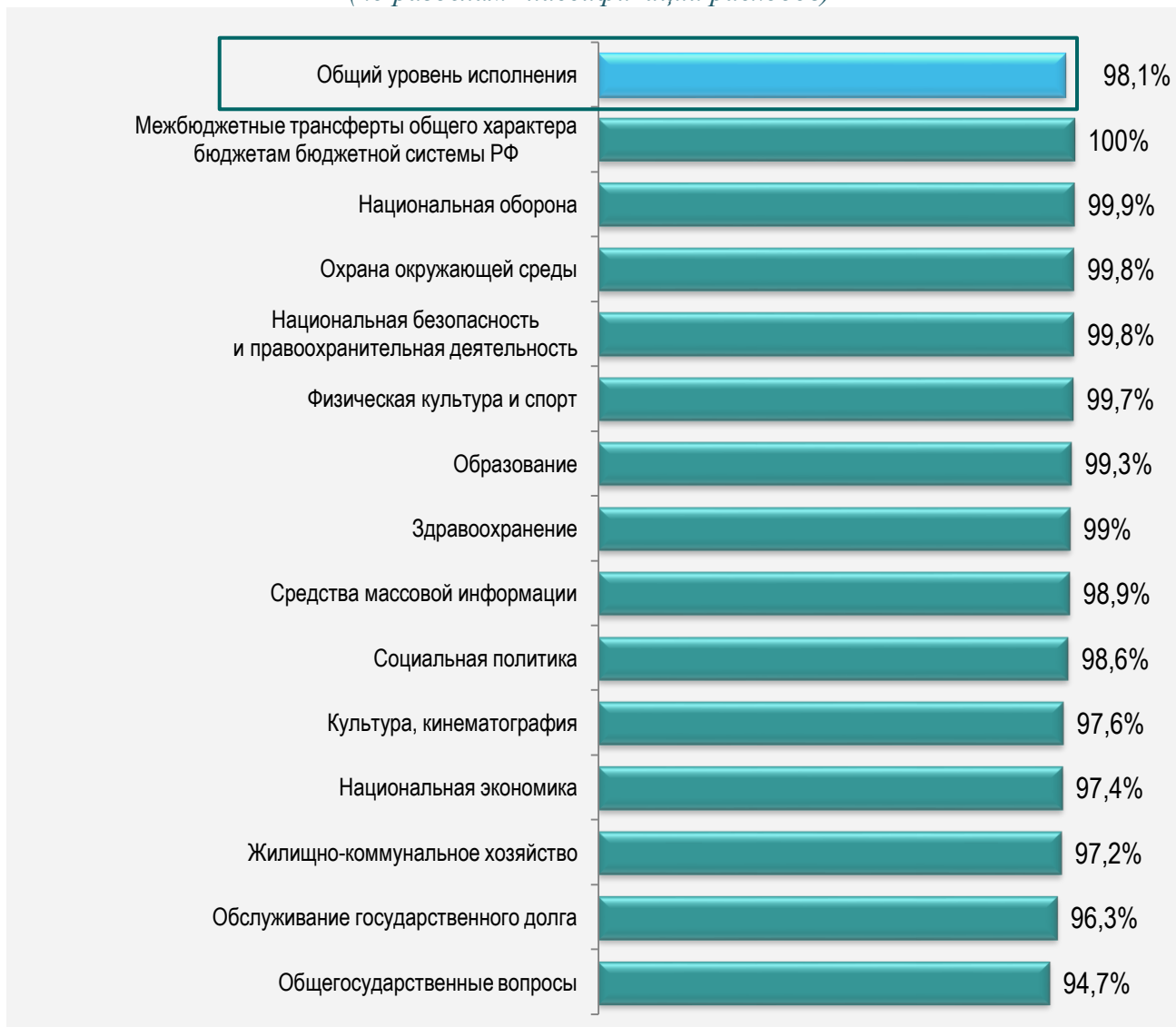
государственной собственности республики между разделами и подразделами классификации расходов.

Основания, по которым вносились изменения в сводную бюджетную роспись (без внесения изменений в Закон о бюджете на 2024 год), согласуются с положениями статьи 217 Бюджетного кодекса Российской Федерации, статьи 6 Федерального закона от 02.11.2023 № 520-ФЗ «О внесении изменений в статьи 96.6 и 220.1 Бюджетного кодекса Российской Федерации и отдельные законодательные акты Российской Федерации, приостановлении действия отдельных положений Бюджетного кодекса Российской Федерации и об установлении особенностей исполнения бюджетов бюджетной системы Российской Федерации в 2024 году», статьи 77 Бюджетного кодекса Республики Татарстан.

Проверкой соответствия показателей графы 4 «Утвержденные бюджетные назначения», отраженных в Отчете об исполнении бюджета за 2024 год, со значениями показателей графы 4 «Утвержденные бюджетные назначения», представленных в отчетных формах главных администраторов бюджетных средств (ф. 0503127), расхождений не установлено.

2. Уточненные назначения исполнены в отчетном году на 98,1% (диаграмма 15).

Диаграмма 15

ИСПОЛНЕНИЕ УТОЧНЕННЫХ НАЗНАЧЕНИЙ СВОДНОЙ БЮДЖЕТНОЙ РОСПИСИ НА 2024 ГОД
(по разделам классификации расходов)

По итогам года не исполнены уточненные назначения на сумму 11 437 660,9 тыс. рублей.

Согласно отчетности главных администраторов основными причинами сложившегося уровня исполнения уточненных назначений являются: неисполнение в полном объеме заключенных в 2024 году государственных контрактов; заявительный характер субсидирования организаций, производителей товаров, работ, услуг; экономия бюджетных средств, сложившаяся по результатам конкурсных процедур при размещении государственного заказа; оплата расходов на основании актов выполненных работ; заявительный характер предоставления выплат и пособий гражданам в

рамках оказания мер социальной поддержки; незавершение отдельных видов работ, мероприятий и перенос сроков их выполнения на 2025 год.

По видам расходов в наибольшем объеме не исполнены уточненные назначения на «Капитальные вложения в объекты недвижимого имущества государственной собственности» – 4 854 767,4 тыс. рублей и «Закупку товаров, работ и услуг для государственных нужд» – 3 760 928,2 тыс. рублей (таблица 7).

Таблица 7

Наименование	Вид расходов	Уточненные назначения, тыс. руб.	Исполнено		Неисполненные уточненные назначения, тыс. руб.
			тыс. руб.	в %	
1	2	3	4	5=4/3	6=3-4
ВСЕГО РАСХОДОВ		589 718 601,2	578 280 940,3	98,1	11 437 660,9
Расходы на выплаты персоналу в целях обеспечения выполнения функций государственными органами, казенными учреждениями, органами управления государственными внебюджетными фондами	100	14 495 004,4	14 376 033	99,2	118 971,4
Закупка товаров, работ и услуг для государственных нужд	200	49 172 791,4	45 411 863,2	92,4	3 760 928,2
Социальное обеспечение и иные выплаты населению	300	49 612 420,3	48 679 246,9	98,1	933 173,4
Капитальные вложения в объекты недвижимого имущества государственной собственности	400	90 140 314,5	85 285 547,1	94,6	4 854 767,4
Межбюджетные трансферты	500	106 682 018	106 374 680,1	99,7	307 337,9
Предоставление субсидий бюджетным, автономным учреждениям и иным некоммерческим организациям	600	196 523 512,5	196 284 223,9	99,9	239 288,6
Обслуживание государственного долга	700	857 243,9	825 532,1	96,3	31 711,8
Иные бюджетные ассигнования	800	82 235 296,2	81 043 814	98,6	1 191 482,2

Из общей суммы неисполненных уточненных назначений (11 437 660,9 тыс. рублей) основной объем приходится на:

- Министерство транспорта и дорожного хозяйства РТ в сумме 5 438 687,5 тыс. рублей (основные причины: незавершение дорожных работ на отдельных объектах, экономия средств по результатам проведения конкурсных процедур, оплата на основании актов выполненных работ);

- Министерство строительства, архитектуры и жилищно-коммунального хозяйства РТ – 2 852 305,5 тыс. рублей (причины: сроки завершения отдельных

видов работ перенесены на 2025 год, экономия, сложившаяся по результатам проведения конкурсных процедур);

- Министерство труда, занятости и социальной защиты РТ – 843 445,1 тыс. рублей (в основном по расходам, осуществляемым на заявительной основе);

- Министерство финансов РТ – 765 404,4 тыс. рублей (основная причина – отсутствие гарантийных случаев по государственным гарантиям без права регрессного требования гаранта к принципалу);

- Министерство здравоохранения РТ – 534 550,4 тыс. рублей (причины: поэтапная оплата работ в соответствии с условиями заключенных государственных контрактов, экономия по результатам проведения конкурсных процедур, заявительный характер предоставления выплат и пособий гражданам в рамках оказания мер социальной поддержки);

- Министерство по делам молодежи РТ – 98 974,3 тыс. рублей (из них: 62 735,6 тыс. рублей – по средствам субсидий по обеспечению организации отдыха детей в каникулярное время бюджетам муниципальных образований республики, предоставляемых по их заявкам).

Информация о расходах бюджета Республики Татарстан по ведомственной структуре расходов за 2024 год представлена в Приложении 2 к настоящему Заключению.

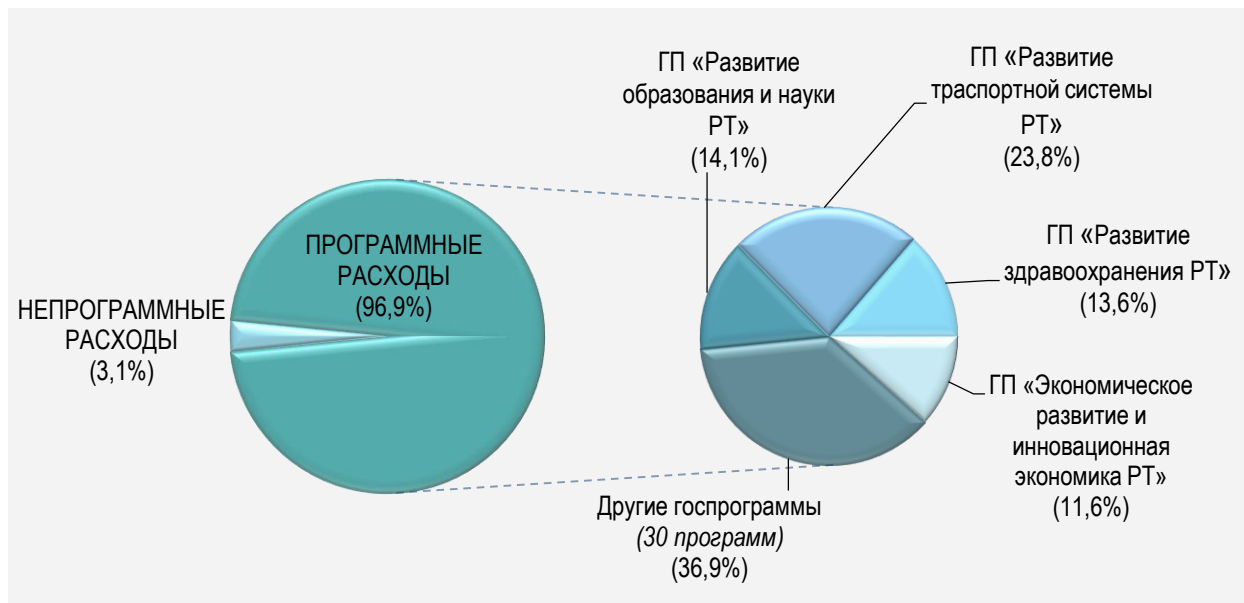
3. Законом о бюджете на 2024 год утверждены бюджетные ассигнования на реализацию мероприятий 34 государственных программ Республики Татарстан.

В отчетном году профинансированы все включенные в Закон о бюджете на 2024 год государственные программы.

Программные расходы составили 560 192 873,7 тыс. рублей или 96,9% в общем объеме расходов бюджета республики (диаграмма 16).

Диаграмма 16

СТРУКТУРА РАСХОДОВ БЮДЖЕТА РЕСПУБЛИКИ ТАТАРСТАН НА РЕАЛИЗАЦИЮ
ГОСУДАРСТВЕННЫХ ПРОГРАММ В 2024 ГОДУ



По сравнению с 2023 годом объем программных расходов бюджета республики увеличился на 87 272 880,5 тыс. рублей или на 18,5%.

Утвержденные показатели расходов на реализацию государственных программ исполнены на 100,3%. Информация о произведенных расходах на реализацию государственных программ республики представлена в таблице 8.

Таблица 8

Наименования государственных программ Республики Татарстан	Исполнено, тыс. руб.	Уд. вес в общем объеме программных расходов бюджета, в %
1	2	3
ВСЕГО:	560 192 873,7	100
1. Развитие здравоохранения РТ	76 188 437,5	13,6
2. Развитие образования и науки РТ	79 122 203,6	14,1
3. Социальная поддержка граждан РТ	39 161 295	7
4. Обеспечение качественным жильем и услугами жилищно-коммунального хозяйства населения РТ	41 623 604,6	7,4
5. Содействие занятости населения РТ	1 134 575,5	0,2
6. Обеспечение общественного порядка и противодействие преступности в РТ	3 251 641,7	0,6
7. Защита населения и территорий от чрезвычайных ситуаций, обеспечение пожарной безопасности и безопасности людей на водных объектах в РТ	2 856 624,9	0,5
8. Развитие культуры РТ	25 689 519,7	4,6
9. Охрана окружающей среды, воспроизводство и использование природных	3 214 779,6	0,6

**Заключение Счетной палаты Республики Татарстан
на Отчет об исполнении бюджета Республики Татарстан за 2024 год**

Наименования государственных программ Республики Татарстан	Исполнено, тыс. руб.	Уд. вес в общем объеме программных расходов бюджета, в %
1	2	3
ресурсов РТ		
10. Экономическое развитие и инновационная экономика РТ	64 951 178,8	11,6
11. Цифровой Татарстан	6 030 185,7	1,1
12. Развитие транспортной системы РТ	133 485 379,1	23,8
13. Развитие сельского хозяйства и регулирование рынков сельскохозяйственной продукции, сырья и продовольствия в РТ	20 757 016,4	3,7
14. Развитие лесного хозяйства РТ	1 513 174,4	0,3
15. Управление государственным имуществом РТ	2 049 567,5	0,4
16. Управление государственными финансами РТ	28 733 597,3	5,1
17. Развитие государственной гражданской службы РТ и муниципальной службы в РТ	35 131,6	0,01
18. Реализация государственной национальной политики в РТ	55 544,9	0,01
19. Сохранение национальной идентичности татарского народа	98 457,8	0,02
20. Сохранение, изучение и развитие государственных языков РТ и других языков в РТ	179 983,1	0,03
21. Развитие рынка газомоторного топлива в РТ	92 168,7	0,02
22. Развитие юстиции в РТ	1 184 109	0,2
23. Энергоресурсоэффективность в РТ	9 339,5	0,002
24. Развитие сферы туризма и гостеприимства в РТ	324 710,8	0,1
25. Реализация антикоррупционной политики РТ	8 522,3	0,002
26. Стратегическое управление талантами в РТ	100 000	0,02
27. Развитие архивного дела в РТ	273 906,4	0,05
28. Оказание содействия добровольному переселению в РТ соотечественников, проживающих за рубежом	70,7	0,00001
29. Формирование современной городской среды на территории РТ	11 792 880,6	2,1
30. Развитие физической культуры и спорта в РТ	6 726 626,6	1,2
31. Развитие молодежной политики в РТ	7 000 248,2	1,2
32. Развитие обрабатывающих отраслей промышленности РТ	651 647,4	0,1
33. Развитие зарядной инфраструктуры для электрического автомобильного транспорта в РТ	40 919,7	0,01
34. Научно-технологическое развитие РТ	1 855 825,1	0,3

По 11 государственным программам уровень исполнения расходов превысил утвержденные в Законе о бюджете показатели: в связи с освоением дополнительно поступивших средств из федерального бюджета, перераспределением средств между государственными программами, выделением средств из резервного фонда Кабинета Министров Республики Татарстан. Основания осуществления расходов сверх утвержденных показателей соответствуют положениям бюджетного законодательства.

В 2024 году в рамках 16-ти государственных программ осуществлялась реализация мероприятий 50 региональных проектов, направленных

на достижение на территории Республики Татарстан целей и задач 13 национальных проектов и Комплексного плана модернизации и расширения магистральной инфраструктуры (далее – Комплексный план).

Законом о бюджете на 2024 год на реализацию мероприятий региональных проектов предусмотрено 36 912 275 тыс. рублей.

Расходы на реализацию региональных проектов составили 46 950 327,1 тыс. рублей или 127,2% от утвержденного показателя.

По итогам 2024 года на уровне утвержденных назначений (в диапазоне от 99% до 100%) исполнены расходы по 32 региональным проектам.

По 3 региональным проектам расходы произведены в объемах, превышающих утвержденные показатели:

- «Региональная и местная дорожная сеть» – объем произведенных расходов в 1,9 раза превысил утвержденный показатель, что связано с освоением дополнительно поступивших в декабре 2024 года средств из федерального бюджета в сумме 10 100 000 тыс. рублей на приведение в нормативное состояние автомобильных дорог и искусственных дорожных сооружений – строительство участка Вознесенского тракта в Советском районе г. Казани и Пестречинском муниципальном районе Республики Татарстан;

- «Жилье» – 121,5% от утвержденного показателя (дополнительно поступили средства из федерального бюджета на реализацию мероприятий по стимулированию программ развития жилищного строительства);

- «Акселерация субъектов малого и среднего предпринимательства» – 107,8% от утвержденного показателя (дополнительно поступили средства из федерального бюджета на создание системы поддержки фермеров и развитие сельской кооперации).

В диапазоне от 93,9% до 98,1% исполнены расходы по 4 региональным проектам:

- «Стимулирование спроса на отечественные беспилотные авиационные системы» (на закупку беспилотных авиационных систем) расходы исполнены на 93,9% от утвержденного показателя, что, по информации Министерства

лесного хозяйства Республики Татарстан, связано с продлением срока исполнения государственного контракта до 1 апреля 2025 года;

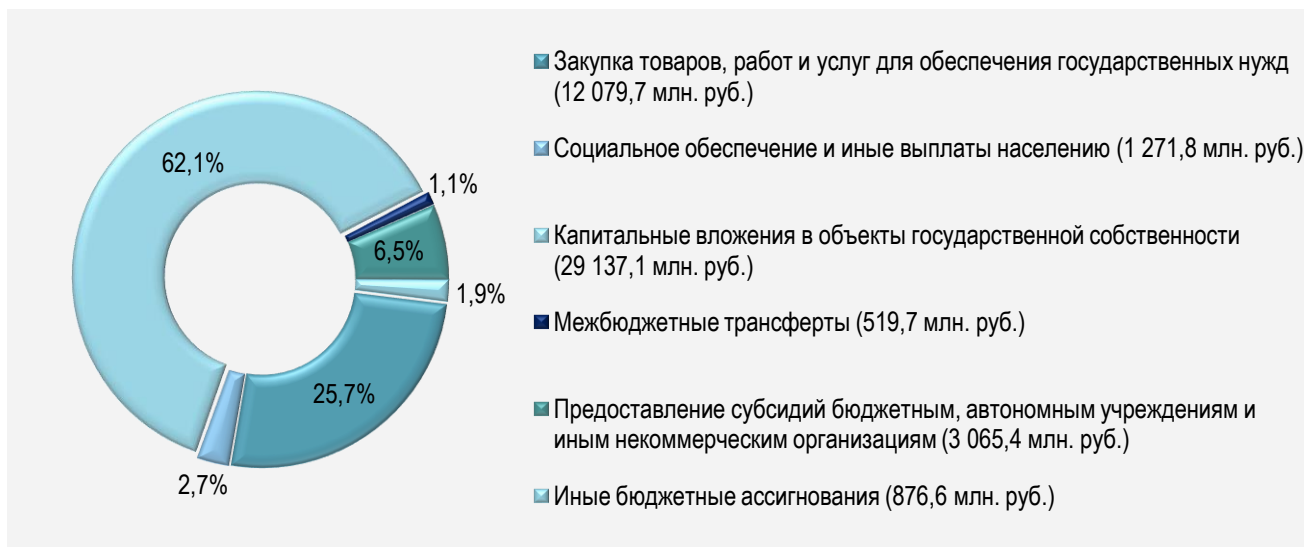
- «Развитие туристической инфраструктуры» (на расходы в рамках единой субсидии на достижение показателей государственной программы РФ «Развитие туризма») – 94,7% от утвержденного показателя, что, по информации Государственного комитета Республики Татарстан по туризму, обусловлено фактически сложившимся числом заявителей - участников конкурсов, а также добровольным отказом нескольких победителей конкурсов от получения выигранных грантов;

- «Финансовая поддержка семей при рождении детей» (в основном компенсации за присмотр и уход за ребенком в детских садах) – 98% от утвержденного показателя, что обусловлено заявительным характером предоставления средств;

- «Культурная среда» – 98,1% от утвержденного показателя, что обусловлено, по информации Министерства строительства, архитектуры и жилищно-коммунального хозяйства Республики Татарстан, экономией средств по государственным контрактам, в том числе по результатам проведения конкурсных процедур, невостребованным остатком денежных средств по мероприятиям на развитие сети учреждений культурно-досугового типа, реконструкции и капитальному ремонту региональных и муниципальных театров.

В общем объеме произведенных расходов 85,2% приходится на 4 национальных проекта: «Безопасные качественные дороги» (44,6% от общего объема расходов), «Экология» (8,5%), «Образование» (8,4%), «Здравоохранение» (7,7%), а также на Комплексный план (16%).

Структура расходов бюджета Республики Татарстан на реализацию региональных проектов в 2024 году по видам расходов представлена на диаграмме 17.

СТРУКТУРА РАСХОДОВ БЮДЖЕТА РЕСПУБЛИКИ ТАТАРСТАН
НА РЕАЛИЗАЦИЮ РЕГИОНАЛЬНЫХ ПРОЕКТОВ В 2024 ГОДУ ПО ВИДАМ РАСХОДОВ

Основной объем средств в рамках реализации мероприятий региональных проектов направлен на капитальные вложения в объекты государственной собственности – 62,1% от общего объема расходов на региональные проекты.

В рамках региональных проектов в отчетном году исполнены расходы на реализацию 80 мероприятий, из них:

- за счет средств бюджета Республики Татарстан – 22 мероприятия;
- за счет средств федерального бюджета – 5 мероприятий;
- на условиях софинансирования из федерального бюджета – 52 мероприятия;
- на условиях софинансирования из Фонда развития территорий – 1 мероприятие.

В 2024 году из федерального бюджета на реализацию региональных проектов поступили средства в объеме 29 474 140,9 тыс. рублей, из них освоено 29 434 773,2 тыс. рублей или 99,9%.

Информация о структуре расходов на реализацию региональных проектов в разрезе источников финансирования расходов в 2022-2024 годах представлена в таблице 9.

Таблица 9
тыс. руб.

Наименование	2022 год	2023 год	Динамика 2023 год к 2022 году	2024 год	Динамика 2024 год к 2023 году
1	2	3	4=3/2	5	6=5/3
ВСЕГО расходов на национальные проекты, из них за счет средств	43 728 536,9	46 008 118,8	5,2%	46 950 327,1	2%
<i>удельный вес</i>	<i>100%</i>	<i>100%</i>	<i>-</i>	<i>100%</i>	<i>-</i>
- бюджета Республики Татарстан	11 251 438,3	15 135 327,6	34,5%	17 450 218,2	15,3%
<i>удельный вес</i>	<i>25,7%</i>	<i>32,9%</i>	<i>-</i>	<i>37,2%</i>	<i>-</i>
- федерального бюджета	32 421 492,7	30 815 546,1	-4,9%	29 434 773,2	-4,5%
<i>удельный вес</i>	<i>74,2%</i>	<i>67%</i>	<i>-</i>	<i>62,7%</i>	<i>-</i>
- Фонда развития территорий (в 2022 году – Фонда содействия реформированию ЖКХ)	55 605,9	57 245,1	2,9%	65 335,7	14,1%
<i>удельный вес</i>	<i>0,1%</i>	<i>0,1%</i>	<i>-</i>	<i>0,1%</i>	<i>-</i>

Согласно отчетам о ходе реализации региональных проектов, сформированным по состоянию на 31.12.2024⁴ профильными министерствами республики, установленные на отчетный год показатели (161 индикатор) по Республике Татарстан достигнуты.

Информация о расходах бюджета Республики Татарстан за 2024 год в разрезе региональных проектов представлена в Приложении 3 к настоящему Заключению.

4. Законом о бюджете на 2024 год (статья 7) на исполнение публичных нормативных обязательств (обязательства в денежной форме перед населением республики) утверждены расходы в объеме 4 304 997,5 тыс. рублей.

В отчетном году с учетом фактической потребности увеличены расходы на предоставление дополнительных мер социальной поддержки донорам крови на сумму 1 849,9 тыс. рублей, а также выделены из резервного фонда Кабинета Министров Республики Татарстан средства на негосударственное пенсионное обеспечение отдельных работников бюджетной сферы Республики Татарстан – 158 400 тыс. рублей.

⁴ По данным подсистемы «Управление национальными проектами» ГИИС Электронный бюджет.

Расходы на исполнение публичных нормативных обязательств республики за 2024 год составили 4 376 101,3 тыс. рублей (101,7% от утвержденного показателя), из них за счет средств бюджета республики – 4 159 758,7 тыс. рублей, средств федерального бюджета – 216 342,6 тыс. рублей.

В отчетном году расходы:

- на обеспечение мер социальной поддержки населения, оказание государственной социальной помощи отдельным категориям граждан составили 2 009 829 тыс. рублей или 104,4% от утвержденного показателя;

- на доплаты к пенсиям, дополнительное пенсионное обеспечение – 1 021 791,6 тыс. рублей или 99,4%;

- на обеспечение мер социальной поддержки ветеранов труда – 993 173,5 тыс. рублей или 99,7%;

- на ежегодную денежную выплату лицам, награжденным нагрудным знаком «Почетный донор России», – 216 186,4 тыс. рублей или 99,1%;

- на предоставление дополнительных мер социальной поддержки донорам крови – 83 509,6 тыс. рублей или 102,3%;

- на выплату социального пособия на погребение и возмещение расходов по гарантированному перечню услуг по погребению – 30 980,9 тыс. рублей или 89,7%;

- на обеспечение мер социальной поддержки реабилитированных лиц и лиц, признанных пострадавшими от политических репрессий, – 11 619,3 тыс. рублей или 99,1%;

- на обеспечение мер социальной поддержки тружеников тыла – 5 510,8 тыс. рублей или 97,9%;

- на ежемесячные пожизненные государственные пособия спортсменам – 1 944 тыс. рублей или 96,4%;

- на дополнительную единовременную денежную выплату гражданам в связи с усыновлением (удочерением) ребенка-инвалида в республике – 1 400 тыс. рублей или 87,5%;

- на выплату гражданам государственных единовременных пособий и ежемесячных денежных компенсаций при возникновении поствакцинальных осложнений – 156,2 тыс. рублей или 68,6%.

Сложившийся уровень исполнения расходов обусловлен заявительным характером предоставления средств.

Согласно Закону о бюджете на 2024 год расходы на исполнение публичных нормативных обязательств закреплены за 5 главными распорядителями средств бюджета республики. Основной объем расходов исполнялся Министерством труда, занятости и социальной защиты Республики Татарстан (94,4%).

5. Статьей 13 Закона о бюджете на 2024 год объем бюджетных ассигнований Дорожного фонда Республики Татарстан на 2024 год утвержден в сумме 92 740 455,8 тыс. рублей.

По итогам отчетного года объем доходных источников, учитываемых при формировании Дорожного фонда Республики Татарстан, составил 106 736 846,5 тыс. рублей или 115,1% от утвержденного показателя, что в основном обусловлено поступлением дополнительных целевых средств из федерального бюджета (таблица 10).

Таблица 10

Показатели	Закон о бюджете на 2024 год, тыс. руб.	Исполнено	
		тыс. руб.	в %
1	2	3	4=3/2
Объем доходов, направляемых на формирование Дорожного фонда РТ – всего, в том числе:	92 740 455,8	106 736 846,5	115,1
Акцизы на нефтепродукты	19 017 818,9	18 949 036,1	99,6
Транспортный налог	7 067 139,4	7 583 440,4	107,3
Штрафы за правонарушения в области дорожного движения	3 825 500	3 861 187,6	100,9
Плата в счет возмещения вреда, причиняемого автомобильным дорогам регионального или межмуниципального значения тяжеловесными транспортными средствами	87 940	99 573,9	113,2
Средства бюджета РТ	52 638 678,3	56 049 817,3	106,5
Межбюджетные трансферты из федерального бюджета	9 016 374,4	19 106 786,4	в 2,1 раза
Остатки средств 2023 года, направленные на увеличение Дорожного фонда РТ	1 087 004,8	1 087 004,8	100

Источники формирования Дорожного фонда Республики Татарстан соответствуют положениям бюджетного законодательства.

Расходы за счет средств Дорожного фонда Республики Татарстан в 2024 году составили 101 693 662,4 тыс. рублей (Таблица 11).

Таблица 11

Показатели	Исполнено, тыс. руб.
1	2
Объем бюджетных ассигнований Дорожного фонда РТ – всего, из них:	101 693 662,4
Государственная программа «Развитие транспортной системы РТ»	
В рамках регионального проекта «Совершенствование, развитие и сохранение сети автомобильных дорог»:	79 542 530,9
- совершенствование, развитие и сохранение сети автомобильных дорог РТ	61 847 828,5
- финансовое обеспечение дорожной деятельности по проектам, реализуемым с применением механизма государственно-частного партнерства	17 694 702,4
В рамках регионального проекта «Региональная и местная дорожная сеть»:	20 817 291,2
- приведение в нормативное состояние автомобильных дорог и искусственных дорожных сооружений	15 662 848,5
- финансовое обеспечение дорожной деятельности, направленное на достижение регионального проекта	5 154 442,7
Государственная программа «Развитие сельского хозяйства и регулирование рынков сельскохозяйственной продукции, сырья и продовольствия в РТ»	
В рамках регионального проекта «Развитие транспортной инфраструктуры на сельских территориях»:	1 333 840,3
- развитие транспортной инфраструктуры на сельских территориях	1 333 840,3

6. В соответствии с положениями пункта 7 статьи 22 Бюджетного кодекса Республики Татарстан с Отчетом об исполнении бюджета за 2024 год представлен Отчет об использовании ассигнований резервного фонда Кабинета Министров Республики Татарстан.

В первоначальной редакции Закона о бюджете на 2024 год резервный фонд Кабинета Министров Республики Татарстан утвержден в объеме 13 430 600 тыс. рублей.

В течение года расходы, произведенные за счет средств резервного фонда Кабинета Министров Республики Татарстан, при внесении изменений в Закон

о бюджете закреплялись по соответствующим разделам (подразделам, целевым статьям и видам расходов) исходя из цели выделения средств.

В окончательной редакции Закона о бюджете на 2024 год резервный фонд Кабинета Министров республики утвержден в объеме 3 261 978,3 тыс. рублей, из них бюджетные ассигнования распределены в сумме 3 260 470,4 тыс. рублей. По итогам года неиспользованный остаток составил 1 507,9 тыс. рублей.

Средства резервного фонда в отчетном году выделялись на основании распоряжений Кабинета Министров Республики Татарстан с указанием направлений расходования и размера средств, что согласуется с порядком расходования средств резервного фонда (утв. постановлением Кабинета Министров РТ от 14.02.2002 № 64). В отчетном году средства направлялись на финансовое обеспечение расходов, связанных с осуществлением единовременной денежной выплаты, заключившим контракт о прохождении военной службы в ВС РФ, единовременной денежной выплаты членам семей военнослужащих, погибших (умерших) в результате участия в СВО, единовременной денежной выплаты на детей отдельных категорий военнослужащих, капитальный ремонт объектов социально-общественной инфраструктуры, оказание гражданам республики высокотехнологичной медицинской помощи, не включенной в базовую программу обязательного медицинского страхования, приобретение медицинского оборудования, оплату услуг по хранению и доставке иммунобиологических препаратов, приобретение расходных материалов для проведения пренатальной (дородовой) диагностики нарушений развития ребенка, заготовку, хранение, транспортировку и обеспечение безопасности донорской крови и ее компонентов, приобретение благоустроенного жилого помещения в собственность лицам, которые относились к категории детей-сирот и детей, оставшихся без попечения родителей, лиц из числа детей-сирот и детей, оставшихся без попечения родителей, и достигли возраста 23 лет, проведение мероприятий для детей и молодежи, мероприятий в сфере культуры, спортивных мероприятий.

7. Исполнение расходов по разделам классификации расходов

Структура произведенных расходов в разрезе разделов классификации расходов представлена в таблице 12.

Таблица 12

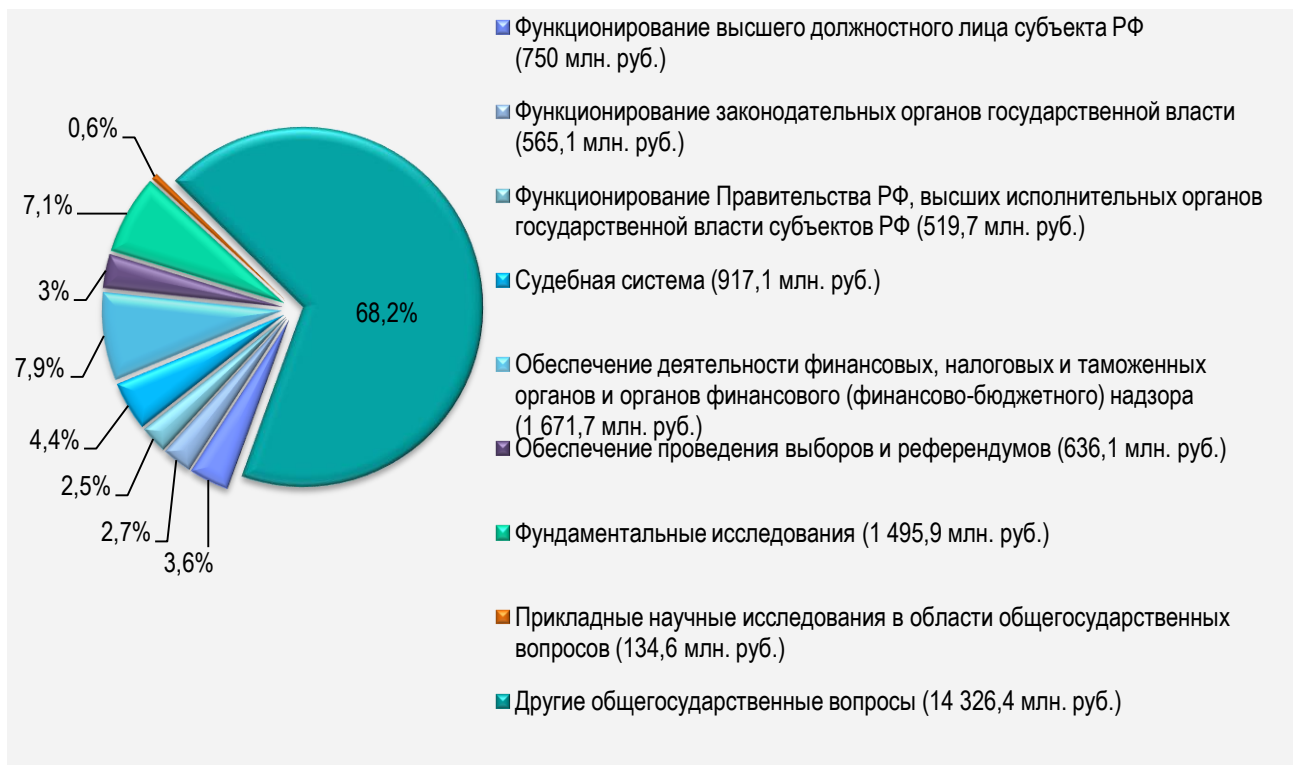
Наименование разделов	Исполнено, тыс. руб.	Удельный вес, в %
1	2	3
ВСЕГО РАСХОДЫ, из них:	578 280 940,3	100
Общегосударственные вопросы	21 016 602,2	3,6
Национальная оборона	352 975,3	0,1
Национальная безопасность и правоохранительная деятельность	3 053 484	0,5
Национальная экономика	226 394 722,1	39,1
Жилищно-коммунальное хозяйство	45 155 907,4	7,8
Охрана окружающей среды	4 891 239,4	0,9
Образование	87 683 067,2	15,2
Культура, кинематография	26 172 309,6	4,5
Здравоохранение	58 241 617,6	10,1
Социальная политика	61 688 673,9	10,7
Физическая культура и спорт	7 372 712,3	1,3
Средства массовой информации	1 843 174,8	0,3
Обслуживание государственного долга	825 532,1	0,1
Межбюджетные трансферты общего характера бюджетам бюджетной системы РФ	33 588 922,4	5,8

Информация о расходах бюджета республики за 2024 год в разрезе разделов и подразделов классификации расходов представлена в Приложении 4 к настоящему Заключению.

По разделу «**Общегосударственные вопросы**» расходы составили 21 016 602,2 тыс. рублей (из них за счет средств федерального бюджета – 343 480,2 тыс. рублей) или 93,6% от утвержденного показателя.

В структуре расходов раздела «Общегосударственные вопросы» наибольший удельный вес – 68,2% составили расходы по подразделу «Другие общегосударственные вопросы» (диаграмма 18).

СТРУКТУРА РАСХОДОВ ПО РАЗДЕЛУ «ОБЩЕГОСУДАРСТВЕННЫЕ ВОПРОСЫ» ЗА 2024 ГОД



По данному разделу расходы:

- по целевой статье «Прочие выплаты» составили 265 069,6 тыс. рублей или 91% от утвержденного показателя. Сложившийся уровень исполнения, согласно отчетности администраторов расходов, обусловлен оплатой работ на основании представленных актов выполненных работ;

- на обеспечение хранения, учета, комплектования и использования документов архивного фонда Республики Татарстан и других архивных документов – 229 855,6 тыс. рублей или 82,6%;

- на обеспечение деятельности депутатов Государственной Думы и их помощников – 66 431,8 тыс. рублей или 91,9% (средства федерального бюджета);

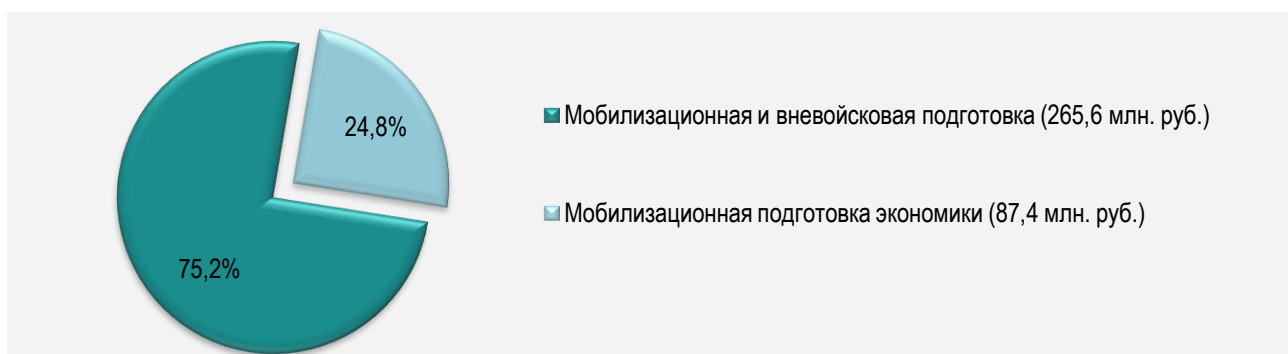
- на обеспечение деятельности сенаторов Российской Федерации и их помощников – 6 686,7 тыс. рублей или 96,2% (средства федерального бюджета).

По разделу **«Национальная оборона»** расходы составили 352 975,3 тыс. рублей (из них за счет средств федерального бюджета – 155 193,4 тыс. рублей) или 113,2% от утвержденного показателя.

В структуре расходов по разделу наибольший удельный вес – 75,2% составили расходы по подразделу **«Мобилизационная и вневойсковая подготовка»** (диаграмма 19).

Диаграмма 19

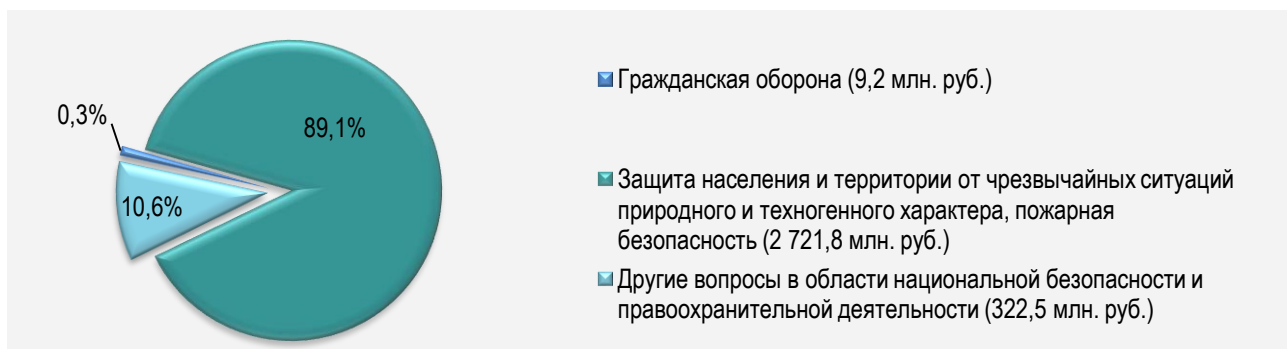
СТРУКТУРА РАСХОДОВ ПО РАЗДЕЛУ «НАЦИОНАЛЬНАЯ ОБОРОНА» ЗА 2024 ГОД



В отчетном году дополнительно выделены средства из резервного фонда Кабинета Министров Республики Татарстан в сумме 34 827 тыс. рублей по целевой статье **«Иные направления деятельности»** (на оплату транспортных услуг по перевозке личного состава мобилизационного резерва).

По разделу **«Национальная безопасность и правоохранительная деятельность»** расходы составили 3 053 484 тыс. рублей или 100,6% от утвержденного показателя.

В структуре расходов по разделу наибольший удельный вес – 89,1% составили расходы по подразделу **«Защита населения и территории от чрезвычайных ситуаций природного и техногенного характера, пожарная безопасность»** (диаграмма 20).

СТРУКТУРА РАСХОДОВ ПО РАЗДЕЛУ «НАЦИОНАЛЬНАЯ БЕЗОПАСНОСТЬ
И ПРАВООХРАНИТЕЛЬНАЯ ДЕЯТЕЛЬНОСТЬ» ЗА 2024 ГОД

По данному разделу расходы:

- на подготовку населения и организаций к действиям в чрезвычайной ситуации в мирное и военное время составили 9 169,4 тыс. рублей или 92,6% от утвержденного показателя. Согласно отчетности администратора расходов уровень исполнения обусловлен экономией, сложившейся по результатам выполнения работ;

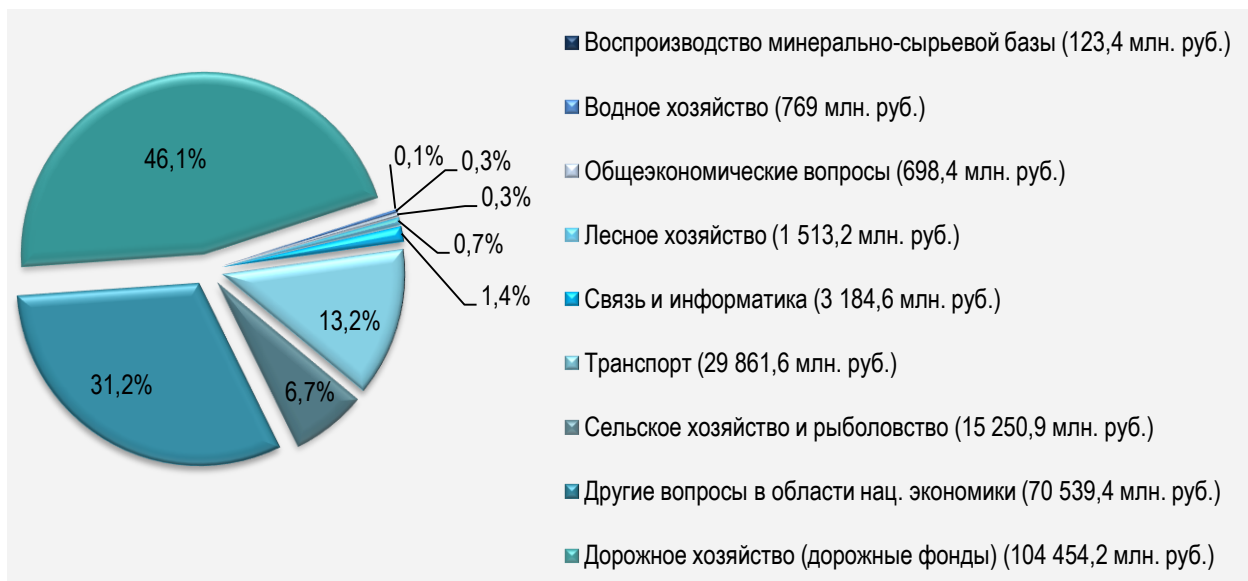
- на мероприятия по предупреждению и ликвидации последствий чрезвычайных ситуаций и стихийных бедствий – 2 743,1 тыс. рублей или 89,4%.

Расходы на обеспечение деятельности Министерства по делам гражданской обороны и чрезвычайным ситуациям республики и его подведомственных учреждений составили 654 390,8 тыс. рублей.

По разделу «Национальная экономика» расходы составили 226 394 722,1 тыс. рублей (из них за счет средств федерального бюджета – 28 177 578,5 тыс. рублей) или 104,1% от утвержденного показателя.

В структуре расходов раздела наибольший удельный вес составили расходы по подразделу «Дорожное хозяйство (дорожные фонды)» – 46,1%, «Другие вопросы в области национальной экономики» – 31,2% (диаграмма 21).

СТРУКТУРА РАСХОДОВ ПО РАЗДЕЛУ «НАЦИОНАЛЬНАЯ ЭКОНОМИКА» ЗА 2024 ГОД



По подразделу «Общэкономические вопросы» расходы составили 698 458,2 тыс. рублей (из них за счет средств федерального бюджета – 20 736 тыс. рублей) или 88,3% от утвержденного показателя.

Расходы подраздела:

- на мероприятия по содействию развитию малого предпринимательства и самозанятости безработных граждан составили 62 362,8 тыс. рублей или 95,8% от утвержденного показателя;

- на мероприятия по организации временной занятости безработных граждан, несовершеннолетних граждан в возрасте от 14 до 18 лет – 36 516,7 тыс. рублей или 70,7%;

- на предоставление субсидий работодателям на сохранение и создание рабочих мест для инвалидов – 29 260 тыс. рублей или 96,3%;

- на оказание содействия добровольному переселению в Российскую Федерацию соотечественников, проживающих за рубежом, – 70,7 тыс. рублей или 23,6%.

По подразделу «Сельское хозяйство и рыболовство» расходы составили 15 250 899,8 тыс. рублей (из них за счет средств федерального бюджета – 2 894 893,6 тыс. рублей) или 99,9% от утвержденного показателя.

Исполнены в объемах ниже утвержденных показателей расходы:

- на поддержку малых форм хозяйствования составили 654 102,3 тыс. рублей или 94,6% от утвержденного показателя;

- на проектирование, строительство, реконструкцию и капитальный ремонт объектов агропромышленного комплекса – 355 813,7 тыс. рублей или 95,7%;

- на возмещение части затрат хлебопекарным предприятиям, связанных с производством социальных хлебов, – 293 328,2 тыс. рублей или 98,5%;

- на стимулирование увеличения производства картофеля и овощей – 107 508,3 тыс. рублей или 98,7%.

Расходы на создание системы поддержки фермеров и развитие сельской кооперации составили 406 137 тыс. рублей, из них за счет средств федерального бюджета – 328 971 тыс. рублей. В отчетном году на указанные цели поступили дополнительные средства из федерального бюджета в сумме 29 942 тыс. рублей (исполнены на уровне 110%).

По подразделу «Водное хозяйство» расходы составили 768 960,5 тыс. рублей (из них за счет средств федерального бюджета – 200 414,8 тыс. рублей) или 96,3% от утвержденного показателя.

По данному подразделу расходы:

- на спрямление и расчистку русел рек составили 187 178,7 тыс. рублей или 89,2% от утвержденного показателя (сроки исполнения отдельных государственных контрактов перенесены на 2025 год);

- на мероприятия в области водохозяйственного комплекса – 27 534,9 тыс. рублей или 83,8% (сроки реализации мероприятий по установлению зон затопления на территориях населенных пунктов Верхнеуслонского и Высокогорского муниципальных районов перенесены на 2025 год).

По подразделу «Лесное хозяйство» расходы составили 1 513 174,4 тыс. рублей (из них за счет средств федерального бюджета – 748 859,1 тыс. рублей) или 103% от утвержденного показателя.

Расходы на обеспечение деятельности специализированных учреждений по тушению лесных пожаров составили 305 357 тыс. рублей. В отчетном году дополнительно из резервного фонда Кабинета Министров республики выделены средства на предоставление субсидии государственным бюджетным учреждениям на возмещение затрат, связанных с выращиванием посадочного материала лесных растений и проведением работ по улучшению эстетиколандшафтных свойств лесных насаждений.

В отчетном году на осуществление отдельных полномочий в области лесных отношений из федерального бюджета поступили дополнительные средства в сумме 1 995,7 тыс. рублей. Общий объем расходов на указанные цели составил 561 968,6 тыс. рублей.

Расходы на закупку беспилотных авиационных систем составили 20 998,4 тыс. рублей или 50% от утвержденного показателя (срок исполнения государственного контракта продлен до 1 апреля 2025 года).

По подразделу «Транспорт» расходы составили 29 861 617,9 тыс. рублей (из них за счет средств федерального бюджета – 4 359 031 тыс. рублей) или 99,7% от утвержденного показателя.

Отражаемые по данному подразделу расходы компенсационного характера:

- на обеспечение доступности воздушных региональных перевозок на территории Российской Федерации составили 591 357,6 тыс. рублей или 92% от утвержденного показателя (возмещение авиаперевозчикам недополученных доходов от осуществления воздушных перевозок по субсидируемым маршрутам);

- на отдельные мероприятия в области железнодорожного транспорта (возмещение убытков от регулирования тарифа на железнодорожном транспорте и перевозок льготной категории пассажиров) – 555 227,3 тыс. рублей или 91,4%;

- на отдельные мероприятия в области других видов транспорта (возмещение выпадающих доходов транспортным предприятиям на перевозку

пассажиров по маршрутам Казань – древний город Болгар и Казань – остров-град Свияжск) – 1 285,6 тыс. рублей или 63,9%.

По подразделу «Дорожное хозяйство (дорожные фонды)» расходы составили 104 454 172,8 тыс. рублей (из них за счет средств федерального бюджета – 19 106 785,9 тыс. рублей) или 109,7% от утвержденного показателя.

По данному подразделу расходы:

- на реализацию мероприятий регионального проекта «Совершенствование, развитие и сохранение сети автомобильных дорог» составили 80 576 368,4 тыс. рублей или 98,5% от утвержденного показателя (срок исполнения отдельных государственных контрактов перенесен на 2025 год);

- на предоставление субсидий акционерному обществу «Татдортрансинвест» на финансовое обеспечение обязательств по договору займа, полученного в специализированном обществе проектного финансирования на реализацию проектов по строительству и реконструкции автомобильной дороги (реконструкция Горьковского шоссе в г. Казани, строительство автомобильной дороги от А-295 Йошкар-Ола - Зеленодольск М-7 «Волга» до границы г. Казани в Зеленодольском муниципальном районе) в сумме 1 033 837,5 тыс. рублей или 83,8% от утвержденного показателя (по данным главного распорядителя средств, изменен график платежей);

- на мероприятия по развитию подъездных дорог до границ садоводческих и огороднических некоммерческих товариществ – 289 734,4 тыс. рублей или 96,6%.

Расходы на содержание и управление дорожным хозяйством составили 778 077,5 тыс. рублей.

В отчетном году по данному подразделу произведены не предусмотренные Законом о бюджете на 2024 год расходы на бюджетные инвестиции и капитальный ремонт социальной и инженерной инфраструктуры государственной собственности (на обеспечение транспортной

инфраструктурой земельных участков для многодетных семей) в объеме 500 000 тыс. рублей.

По подразделу «Связь и информатика» расходы составили 3 184 582,3 тыс. рублей (из них за счет средств федерального бюджета – 2 590,2 тыс. рублей) или 92% от утвержденного показателя.

По данному подразделу расходы:

- на повышение надежности и защиты государственных информационных систем и сервисов, обеспечение доступности телекоммуникационных услуг для граждан и организаций, оказываемых на основе информационно-телекоммуникационной инфраструктуры, составили 1 813 692,7 тыс. рублей или 93% от утвержденного показателя;

- на развитие механизмов предоставления гражданам и организациям государственных, муниципальных услуг (суперсервисов) и сведений с использованием дистанционных технологий и современных информационно-телекоммуникационных технологий, развитие и эксплуатацию информационных систем в органах государственной власти и органах местного самоуправления – 987 063,1 тыс. рублей или 87,5%.

Уровень исполнения утвержденных назначений обусловлен, согласно отчетности администратора средств бюджета, оплатой расходов на основании представленных актов выполненных работ, а также переносом сроков исполнения отдельных государственных контрактов в рамках реализации государственной программы «Цифровой Татарстан» на 2025 год.

По подразделу «Другие вопросы в области национальной экономики» расходы составили 70 539 444,7 тыс. рублей (из них за счет средств федерального бюджета – 844 267,9 тыс. рублей) или 100,3% от утвержденного показателя.

По данному подразделу расходы:

- на государственную поддержку общественных инициатив, направленных на развитие туристической инфраструктуры, составили 126 712,1 тыс. рублей или 91,3% от утвержденного показателя;

- на бюджетные инвестиции и капитальный ремонт социальной и инженерной инфраструктуры государственной собственности – 755 071 тыс. рублей или 92,5% (сроки исполнения отдельных государственных контрактов перенесены на 2025 год);

- на мероприятия в области туристической деятельности – 63 785,3 тыс. рублей или 93,1% (оплата расходов произведены на основании представленных актов выполненных работ);

- на реализацию мероприятий по развитию зарядной инфраструктуры для электромобилей – 40 919,7 тыс. рублей или 74,1%;

- на переоборудование автомобильной техники, включая общественный транспорт и коммунальную технику, для использования природного газа в качестве топлива – 35 488,7 тыс. рублей или 77%;

- на предоставление субсидии организациям оборонно-промышленного комплекса, производящим холодильники, морозильники, медицинское холодильное оборудование, на возмещение части затрат, связанных с производством указанной продукции гражданского назначения, – 27 719,1 тыс. рублей или 92,2%;

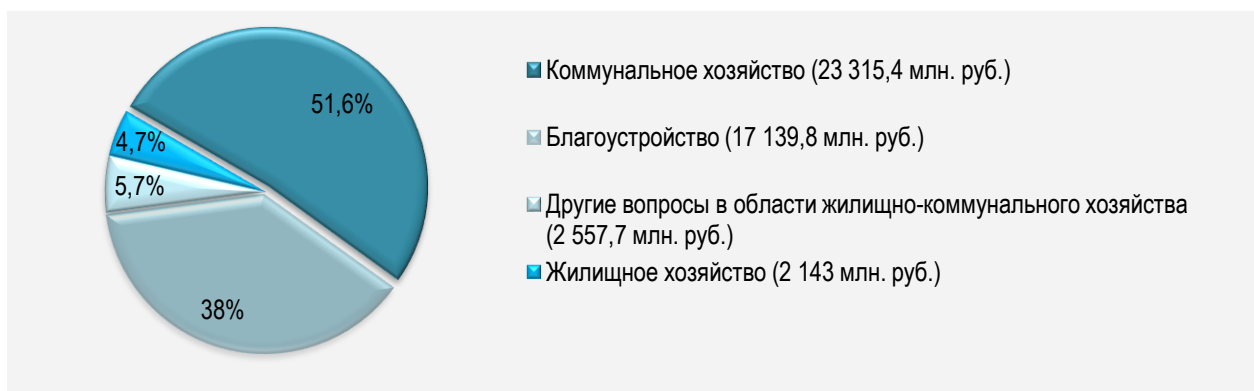
- на мероприятия по формированию благоприятной инвестиционной среды в Республике Татарстан – 27 057,2 тыс. рублей или 91%.

По разделу «Жилищно-коммунальное хозяйство» расходы составили 45 155 907,4 тыс. рублей (из них за счет средств федерального бюджета – 9 340 706,3 тыс. рублей, средств Фонда развития территорий – 1 201 866,7 тыс. рублей, средств государственной корпорации развития «ВЭБ.РФ» – 520 356,4 тыс. рублей).

В структуре расходов по разделу «Жилищно-коммунальное хозяйство» наибольший удельный вес – 51,6% составили расходы по подразделу «Коммунальное хозяйство» (диаграмма 22).

Диаграмма 22

СТРУКТУРА РАСХОДОВ ПО РАЗДЕЛУ «ЖИЛИЩНО-КОММУНАЛЬНОЕ ХОЗЯЙСТВО» ЗА 2024 ГОД



По данному разделу расходы:

- на реализацию инфраструктурных проектов за счет специального казначейского кредита, предоставленного из федерального бюджета, составили 6 811 717,4 тыс. рублей или 88,3% от утвержденного показателя. Объем освоенных средств соответствует показателю финансирования, утвержденному дополнительным соглашением № 2 от 27.12.2024 к Соглашению о реализации мероприятий, в рамках конкурсного отбора, источником финансового обеспечения расходов на реализацию которых являются бюджетные кредиты за счет временно свободных средств единого счета федерального бюджета, на территории Республики Татарстан. Средства направлены на строительство объектов водоснабжения, сети хозяйственно-бытовой канализации в Зеленодольском и Лаишевском муниципальных районах;

- на реализацию мероприятий по уничтожению борщевика Сосновского, произрастающего на земельных участках, находящихся в муниципальной собственности (субсидии бюджетам муниципальных районов и городских округов), – 21 617,7 тыс. рублей или 86,5%, что обусловлено, согласно отчетности администратора данных расходов, экономией бюджетных средств, образовавшейся по итогам конкурсных процедур;

- на реализацию мероприятий по созданию и обустройству парков и скверов в муниципальных образованиях республики – 256 725,9 тыс. рублей или 92%, что обусловлено, согласно отчетности администратора данных расходов, экономией бюджетных средств, образовавшейся по итогам конкурсных процедур.

На реализацию мероприятий по стимулированию программ развития жилищного строительства расходы составили 491 251,8 тыс. рублей (из них за счет средств федерального бюджета – 397 914 тыс. рублей) или 121,5% от утвержденного показателя (в отчетном году поступили дополнительные целевые средства из федерального бюджета в сумме 70 526,9 тыс. рублей).

На создание объекта «Строительство объектов инженерной и дорожной инфраструктуры для Свияжского межрегионального мультимодального логистического центра» (за счет средств государственной корпорации развития «ВЭБ.РФ») в сумме 87 198,1 тыс. рублей не производились, освоение средств запланировано в 2025 году.

По разделу «Охрана окружающей среды» расходы составили 4 891 239,4 тыс. рублей (из них за счет средств федерального бюджета – 3 165 024,6 тыс. рублей) или 109,5% от утвержденного показателя.

В структуре расходов по разделу «Охрана окружающей среды» наибольший удельный вес – 53,3% составили расходы по подразделу «Сбор, удаление отходов и очистка сточных вод» (диаграмма 23).

Диаграмма 23

СТРУКТУРА РАСХОДОВ ПО РАЗДЕЛУ «ОХРАНА ОКРУЖАЮЩЕЙ СРЕДЫ» ЗА 2024 ГОД



Исполнены в объемах ниже утвержденных назначений расходы:

- на реализацию мероприятий по экологическому образованию и просвещению составили 36 056,2 тыс. рублей или 93,4% от утвержденного показателя (средства направлены на проведение эколого-практических мероприятий, нацеленных на популяризацию вопросов обеспечения охраны окружающей среды, издание природоохранной литературы, выпуск телепередач на центральных и республиканских телеканалах и т.д.);

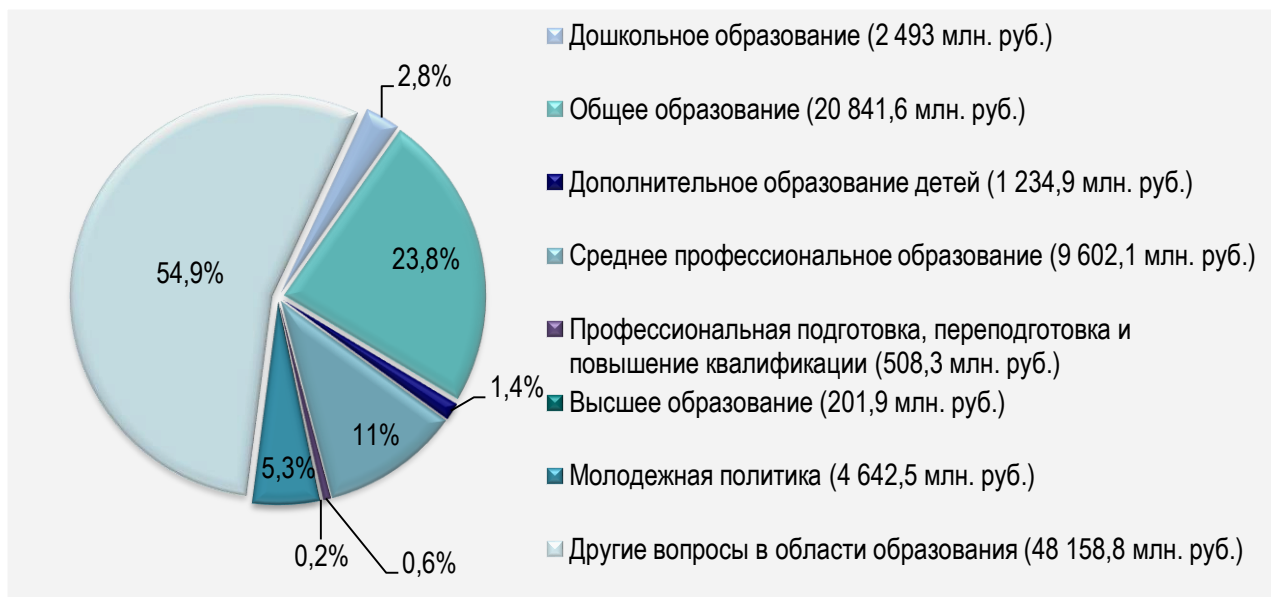
- на реализацию мероприятий по регулированию качества окружающей среды – 3 728,6 тыс. рублей или 98,1% (средства направлены на техническое обновление программных систем для расчетов загрязнения атмосферы, а также на проведение мероприятий по проведению расчетов объема выбросов и поглощения парниковых газов на территории республики т.д.).

Расходы, направленные на бюджетные инвестиции и капитальный ремонт социальной и инженерной инфраструктуры государственной собственности республики, составили 470 261,2 тыс. рублей.

По разделу «**Образование**» расходы составили 87 683 067,2 тыс. рублей (из них за счет средств федерального бюджета – 9 436 560 тыс. рублей) или 101,1% от утвержденного показателя.

В структуре расходов по разделу «Образование» наибольший удельный вес составили расходы по подразделам «Другие вопросы в области образования» – 54,9% и «Общее образование» – 23,8% (диаграмма 24).

СТРУКТУРА РАСХОДОВ ПО РАЗДЕЛУ «ОБРАЗОВАНИЕ» ЗА 2024 ГОД



Расходы по данному разделу:

- на мероприятия по повышению качества трудовых ресурсов составили 28 364,7 тыс. рублей или 31,4% от утвержденного показателя;

- на обеспечение общественного порядка и противодействие преступности в республике – 24 006,1 тыс. рублей или 90,4%;

- на мероприятия, направленные на поддержку тренеров-преподавателей и спортсменов-инструкторов, работающих в учреждениях по внешкольной работе с детьми, за высокие результаты – 9 597,6 тыс. рублей или 75,4%;

- на создание условий для комплексного развития и повышения качества жизни молодого поколения – 8 288,7 тыс. рублей или 72,2%;

- на мероприятия по созданию условий для повышения социальной и экономической активности работающей молодежи – 7 350,2 тыс. рублей или 77,1%;

- на дистанционное образование детей-инвалидов – 2 908,7 тыс. рублей или 92,3%.

По разделу «**Культура, кинематография**» расходы составили 26 172 309,6 тыс. рублей (из них за счет средств федерального бюджета – 1 140 216,1 тыс. рублей) или 101,7% от утвержденного показателя.

В структуре расходов по разделу «Культура, кинематография» наибольший удельный вес – 98,8% составляют расходы по подразделу «Культура» (диаграмма 25).

Диаграмма 25

СТРУКТУРА РАСХОДОВ ПО РАЗДЕЛУ «КУЛЬТУРА, КИНЕМАТОГРАФИЯ» ЗА 2024 ГОД



В отчетном году по отдельным направлениям расходы исполнены в объемах ниже утвержденных назначений.

Расходы на развитие библиотечного дела в республике составили 15 110,7 тыс. рублей (87,5% от утвержденного показателя), на комплектование книжных фондов библиотек муниципальных образований – 7 054,2 тыс. рублей (70,5%). По информации администраторов данных расходов по отдельным мероприятиям срок перенесен на 2025 год.

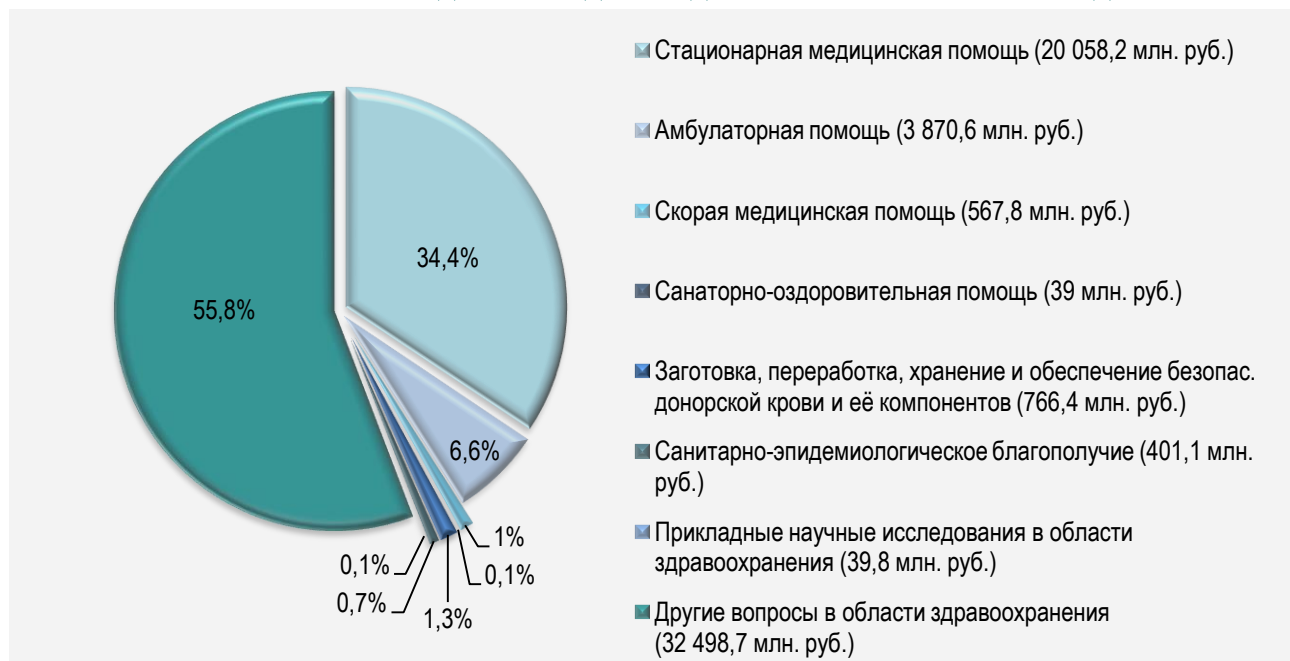
На развитие учреждений культурно-досугового типа расходы составили 167 025,6 тыс. рублей (из них за счет средств федерального бюджета – 100 215,4 тыс. рублей) или 87,8% от утвержденного показателя (в связи с экономией средств, сложившейся по результатам конкурсных процедур).

По разделу «**Здравоохранение**» расходы составили 58 241 617,6 тыс. рублей (из них за счет средств федерального бюджета – 6 936 420,4 тыс. рублей) или 105,7% от утвержденного показателя.

В структуре расходов раздела «Здравоохранение» основной объем составляют расходы по подразделам «Другие вопросы в области здравоохранения» – 55,8% и «Стационарная медицинская помощь» – 34,4% (диаграмма 26).

Диаграмма 26

СТРУКТУРА РАСХОДОВ ПО РАЗДЕЛУ «ЗДРАВООХРАНЕНИЕ» ЗА 2024 ГОД



Расходы по данному подразделу:

- на реализацию мероприятий по оснащению (дооснащению и (или) переоснащению) медицинскими изделиями медицинских организаций, имеющих в своей структуре подразделения, оказывающие медицинскую помощь по медицинской реабилитации, составили 134 014,1 тыс. рублей или 80,4% от утвержденного показателя;

- в целях развития паллиативной медицинской помощи – 104 410,4 тыс. рублей или 97,4%;

- на реализацию мероприятий по дооснащению (переоснащению) медицинских организаций, оказывающих медицинскую помощь сельским жителям и жителям отдаленных территорий, оборудованием для выявления сахарного диабета и контроля за состоянием пациента с ранее выявленным сахарным диабетом – 10 659,5 тыс. рублей или 90,8%.

С учетом средств, выделенных из резервного фонда Кабинета Министров Республики Татарстан, расходы:

- на мероприятия по пренатальной (дородовой) диагностике составили 18 705,2 тыс. рублей (в Законе о бюджете на 2024 год предусматривалось 5 427 тыс. рублей). Дополнительные средства в сумме 13 278,2 тыс. рублей направлены на предоставление субсидии ГАУЗ «Республиканская клиническая больница Министерства здравоохранения Республики Татарстан» на финансовое обеспечение расходов, связанных с приобретением расходных материалов для проведения пренатальной (дородовой) диагностики нарушений развития ребенка;

- на централизованные закупки вакцин для проведения профилактических прививок по эпидемическим показаниям – 321 272,8 тыс. рублей или 117,1%;

- на обеспечение деятельности центров, станций и отделений переливания крови – 766 449,9 тыс. рублей или 101,5% (дополнительные средства в сумме 11 200 тыс. рублей направлены на увеличение объема финансового обеспечения выполнения государственного задания в целях заготовки, хранения, транспортировки и обеспечения безопасности донорской крови и ее компонентов);

- на прочие мероприятия в области здравоохранения – 252 172,1 тыс. рублей или 101,3% (дополнительные средства в основном направлены на финансовое обеспечение расходов, связанных с медицинским обеспечением XVI Саммита стран БРИКС).

Расходы на организацию деятельности учреждений, обеспечивающих предоставление услуг в сфере здравоохранения, составили 18 994 459,6 тыс. рублей.

По разделу **«Социальная политика»** расходы составили 61 688 673,9 тыс. рублей (из них за счет средств федерального бюджета – 4 275 146,1 тыс. рублей, средств от публично-правовой компании «Фонд развития территорий» – 33 404,7 тыс. рублей, средств от негосударственной организации «Фонд поддержки детей, находящихся в трудной жизненной

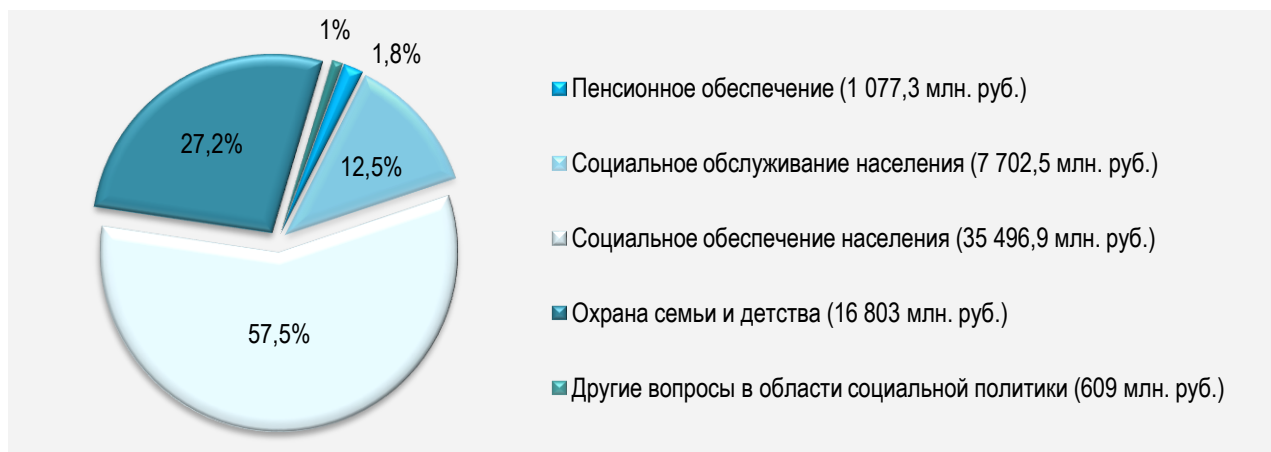
ситуации» – 11 345,3 тыс. рублей, средств Фонда пенсионного и социального страхования Российской Федерации – 711,8 тыс. рублей).

Законодательно утвержденный на 2024 год показатель исполнен на 99,2%.

В структуре расходов по разделу «Социальная политика» наибольший удельный вес – 57,5% составили расходы по подразделу «Социальное обеспечение населения» (диаграмма 27).

Диаграмма 27

СТРУКТУРА РАСХОДОВ ПО РАЗДЕЛУ «СОЦИАЛЬНАЯ ПОЛИТИКА» ЗА 2024 ГОД



По данному разделу в полном объеме отражаются расходы на исполнение публичных нормативных обязательств Республики Татарстан, которые как указывалось выше, составили 4 376 101,3 тыс. рублей или 101,7% от утвержденного показателя.

По данному разделу расходы, осуществляемые исходя из фактической численности получателей:

- на оказание государственной социальной помощи отдельным категориям населения составили 4 215 718,5 тыс. рублей или 95,8% от утвержденного показателя (из них на санаторно-курортное лечение работников бюджетной сферы и пенсионеров – 136 586,3 тыс. рублей);

- на выплату компенсации за присмотр и уход за ребенком в образовательных организациях, реализующих образовательную программу дошкольного образования, – 793 871,2 тыс. рублей или 97,8%;

- на обеспечение деятельности учреждений в системе социального обслуживания населения – 6 932 396,7 тыс. рублей или 97,8%;

- на предоставление субсидии некоммерческой организации, являющейся специализированной организацией, в целях оказания государственной поддержки при рождении, а также при усыновлении (удочерении) каждого ребенка семьям, реализующим право на жилище в соответствии с Законом Республики Татарстан «О государственной поддержке развития жилищного строительства в Республике Татарстан», – 258 799,6 тыс. рублей или 86,3%;

- на реализацию мероприятий в области социальной политики – 95 917,8 тыс. рублей или 94%;

- на реализацию проекта «Приемная семья для пожилого человека» – 3 889,3 тыс. рублей или 95,9%.

Расходы на бюджетные инвестиции и капитальный ремонт социальной и инженерной инфраструктуры государственной собственности республики составили 242 881,8 тыс. рублей или 87,1% от утвержденного показателя. Согласно представленной отчетности, завершение работ по капитальному ремонту здания государственного автономного учреждения социального обслуживания «Центр реабилитации инвалидов «Восхождение» в г. Казань перенесено на 2025 год.

По данному разделу расходы:

- на обеспечение предоставления жилых помещений детям-сиротам и детям, оставшимся без попечения родителей, лицам из их числа по договорам найма специализированных жилых помещений составили 1 742 278,7 тыс. рублей, из них за счет средств федерального бюджета – 101 641,6 тыс. рублей (законодательно утвержденный показатель исполнен в полном объеме);

- на предоставление лицам, которые относились к категории детей-сирот и детей, оставшихся без попечения родителей, лиц из числа детей-сирот и детей, оставшихся без попечения родителей, и достигли возраста 23 лет, выплаты на приобретение благоустроенного жилого помещения в собственность или для полного погашения предоставленного на приобретение

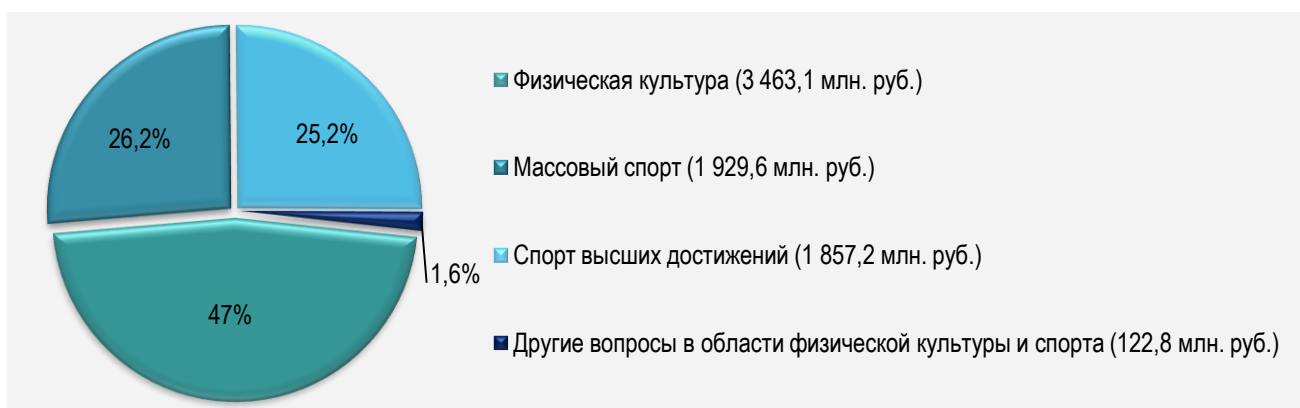
жилого помещения кредита (займа) по договору, обязательства заемщика по которому обеспечены ипотекой, – 28 307,9 тыс. рублей (из резервного фонда Кабинета Министров Республики Татарстан выделены средства в сумме 100 000 тыс. рублей).

По разделу «Физическая культура и спорт» расходы составили 7 372 712,3 тыс. рублей (из них за счет средств федерального бюджета – 1 562 972,4 тыс. рублей) или 112,6% от утвержденного показателя.

В структуре расходов по данному разделу наибольший удельный вес составили расходы по подразделу «Физическая культура» – 47% (диаграмма 28).

Диаграмма 28

СТРУКТУРА РАСХОДОВ ПО РАЗДЕЛУ «ФИЗИЧЕСКАЯ КУЛЬТУРА И СПОРТ» ЗА 2024 ГОД



По данному разделу расходы:

- на реализацию мероприятий физической культуры и спорта в области массового спорта и спорта высших достижений составили 1 027 442,2 тыс. рублей (в Законе о бюджете на 2024 год предусматривалось 920 597,7 тыс. рублей). Из резервного фонда Кабинета Министров Республики Татарстан дополнительно выделены средства на предоставление субсидий некоммерческим организациям на возмещение затрат, связанных с проведением мероприятий в области спорта, оплату расходов, связанных с подготовкой и участием спортсменов, сборной команды республики в спортивных

мероприятиях, выплату ежемесячных стипендий спортсменам за высокие спортивные достижения;

- на реализацию мероприятий в области образования, направленные на поддержку молодых специалистов, – 6 204,9 тыс. рублей (в Законе о бюджете на 2024 год предусматривалось 3 408,2 тыс. рублей). Дополнительно выделены средства на оплату расходов, связанных с увеличением размера единовременных денежных выплат на хозяйственное обустройство работникам – молодым специалистам, работающим в муниципальных спортивных организациях республики.

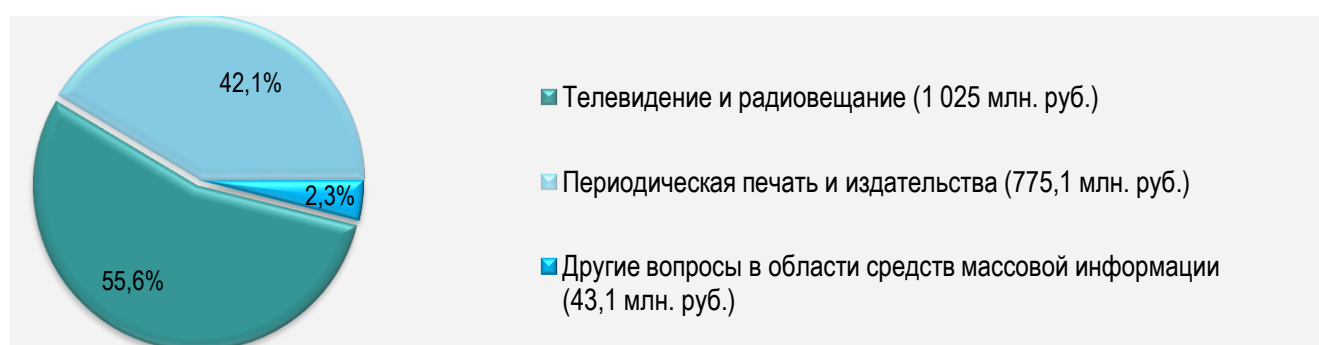
Расходы на развитие детско-юношеского спорта исполнены на 98,2% от утвержденного показателя (в связи с заявительным характером предоставления трансфертов бюджетам муниципальных образований республики на указанные цели).

По разделу «Средства массовой информации» расходы составили 1 843 174,8 тыс. рублей или 99% от утвержденного показателя.

В структуре расходов по разделу «Средства массовой информации» наибольший удельный вес – 55,6% составили расходы по подразделу «Телевидение и радиовещание» (диаграмма 29).

Диаграмма 29

СТРУКТУРА РАСХОДОВ ПО РАЗДЕЛУ «СРЕДСТВА МАССОВОЙ ИНФОРМАЦИИ» ЗА 2024 ГОД



По данному разделу расходы на субсидии телерадиокомпаниям и телерадиоорганизациям составили 325 664,7 тыс. рублей или 95,2% от утвержденного показателя. Сложившийся уровень исполнения обусловлен, согласно отчетности администратора данных расходов, оплатой на основании

представленных актов выполненных работ (механизм предоставления субсидии предусматривает возмещение затрат на повышение качества и оперативности предоставляемой населению информации).

По разделу **«Обслуживание государственного и муниципального долга»** расходы составили 825 532,1 тыс. рублей или 96,3% от утвержденного показателя.

Уплата процентных платежей за пользование бюджетными кредитами, полученными из федерального бюджета, в отчетном году произведена в соответствии с утвержденными графиками платежей.

В отчетном году бюджетный кредит на пополнение остатка средств на едином счете бюджета не привлекался, досрочно погашались кредиты, привлеченные в 2023 году в целях опережающего финансирования расходов, а также была списана часть реструктурированной задолженности по бюджетным кредитам.

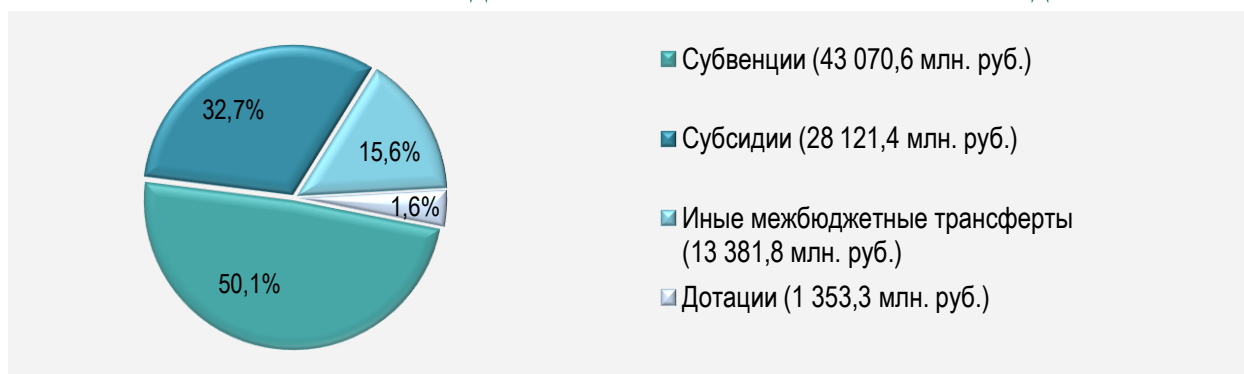
По разделу **«Межбюджетные трансферты общего характера бюджетам муниципальных образований»** расходы составили 33 588 922,4 тыс. рублей.

С учетом трансфертов, отраженных в соответствующих «отраслевых» разделах расходов бюджета, общий объем межбюджетных трансфертов, предоставленных в отчетном году из бюджета республики, составил 106 374 680,1 тыс. рублей.

Расходы на предоставление трансфертов в основном осуществлялись Министерством финансов республики (68,7% от общего объема межбюджетных трансфертов).

Объем трансфертов бюджетам муниципальных образований республики в 2024 году составил 85 927 168,4 тыс. рублей.

В структуре межбюджетных трансфертов, предоставленных бюджетам муниципальных образований из бюджета республики в 2024 году, наибольший удельный вес составили субвенции – 53,6% (диаграмма 30).

СТРУКТУРА МЕЖБЮДЖЕТНЫХ ТРАНСФЕРТОВ, ПРЕДОСТАВЛЕННЫХ БЮДЖЕТАМ МУНИЦИПАЛЬНЫХ
ОБРАЗОВАНИЙ ИЗ БЮДЖЕТА РЕСПУБЛИКИ ТАТАРСТАН В 2024 ГОДУ

Субвенции местным бюджетам предоставлены в общей сумме 43 070 648,5 тыс. рублей.

Общий объем субсидий бюджетам муниципальных образований составил 28 121 442,8 тыс. рублей.

В отчетном году за счет средств резервного фонда Кабинета Министров Республики Татарстан дополнительно предоставлены субсидии, не утвержденные Законом о бюджете на 2024 год:

- на организацию предоставления общедоступного и бесплатного дошкольного, начального общего, основного общего, среднего общего образования по основным общеобразовательным программам в муниципальных образовательных организациях в размере 20 295 тыс. рублей (г. Набережные Челны на укрепление материально-технической базы муниципального автономного общеобразовательного учреждения «Лицей-интернат № 84 им. Гали Акыша»);

- на финансирование расходных обязательств, возникающих при выполнении полномочий органов местного самоуправления по созданию условий для организации досуга и обеспечения жителей услугами организаций культуры – 1 533 тыс. рублей (Верхнеуслонскому муниципальному району на укрепление материально-технической базы, в части приобретения одежды, сцены, мебели и оборудования для Коргузинского сельского дома культуры).

Дотации местным бюджетам предоставлены в полном объеме – 1 353 292,4 тыс. рублей, в том числе:

- на выравнивание бюджетной обеспеченности муниципальных районов (городских округов) – 1 285 292,4 тыс. рублей;

- на премирование победителей Всероссийского конкурса «Лучшая муниципальная практика» – 68 000 тыс. рублей (за счет средств федерального бюджета).

Объем иных межбюджетных трансфертов бюджетам муниципальных образований республики составил 13 381 784,7 тыс. рублей, в том числе по новым направлениям (в сравнении с 2023 годом): на ежемесячное денежное вознаграждение советникам директоров по воспитанию и взаимодействию с детскими общественными объединениями муниципальных общеобразовательных организаций (в размере 28 506,1 тыс. рублей), на реализацию мероприятий в области водохозяйственного комплекса (27 534,9 тыс. рублей), на поддержку творческой деятельности и техническое оснащение детских и кукольных театров (3 787,5 тыс. рублей), на управление организацией и проведением мероприятий в области гражданской обороны и защиты в чрезвычайных ситуациях (161,1 тыс. рублей).

Информация об объемах межбюджетных трансфертов, предоставленных из бюджета республики в 2024 году, в разрезе муниципальных образований и видов трансфертов представлена в Приложениях 5 и 6 к настоящему Заключению.

Субвенции федеральному бюджету на осуществление части переданных полномочий по составлению протоколов об административных правонарушениях, посягающих на общественный порядок и общественную безопасность, составили 4 737,6 тыс. рублей (исполнены на уровне утвержденного показателя).

В 2024 году трансферты бюджетам государственных внебюджетных фондов составили 20 442 774,1 тыс. рублей, в том числе:

- бюджету Территориального фонда ОМС Республики Татарстан – 10 278 374,1 тыс. рублей;

- бюджету Фонда пенсионного и социального страхования Российской Федерации – 10 164 400 тыс. рублей.

4. ИСТОЧНИКИ ФИНАНСИРОВАНИЯ ДЕФИЦИТА БЮДЖЕТА, ГОСУДАРСТВЕННЫЙ ДОЛГ РЕСПУБЛИКИ ТАТАРСТАН

В 2024 году доходы бюджета республики превысили произведенные расходы на 15 970 982,8 тыс. рублей.

Информация о средствах, отражаемых в соответствии с требованиями законодательства в составе источников финансирования дефицита бюджета, представлена в таблице 13.

Таблица 13
тыс. руб.

Наименование показателя	Закон о бюджете на 2024 год	Исполнено за 2024 год	Отклонение
1	2	3	4=3-2
1. ИСТОЧНИКИ ВНУТРЕННЕГО ФИНАНСИРОВАНИЯ ДЕФИЦИТОВ БЮДЖЕТОВ	7 555 364,7	-15 970 982,8	-23 526 347,5
Бюджетные кредиты из других бюджетов бюджетной системы РФ:	-16 076 393,6	-16 018 349,4	58 044,2
<i>привлечение бюджетом РТ кредитов из федерального бюджета в валюте РФ:</i>	33 299 927	-	-33 299 927
<i>- привлечение бюджетного кредита на пополнение остатка средств на едином счете бюджета (с предельным сроком погашения не позднее 28 декабря 2024 года)</i>	33 299 927	-	-33 299 927
погашение бюджетом РТ кредитов, полученных из федерального бюджета в валюте РФ:	-49 376 320,6	-16 018 349,4	33 357 971,2
<i>- погашение части задолженности по бюджетным кредитам, прошедшим реструктуризацию</i>	-87 066,1	-29 022	58 044,1
<i>- погашение обязательств по бюджетному кредиту на пополнение остатка средств на едином счете бюджета (предельный срок погашения – не позднее 28 декабря 2024 года)</i>	-33 299 927	-	33 299 927
<i>- частичное погашение кредита на финансовое обеспечение реализации инфраструктурных проектов</i>	-1 020 218,7	-1 020 218,6	0,1
<i>- погашение бюджетных кредитов в целях опережающего финансового обеспечения расходных обязательств субъектов РФ, принимаемых в целях реализации мероприятий, обеспечивающих достижение целей, показателей и результатов государственных программ РФ, федеральных проектов, входящих в состав национальных проектов (программ), комплексного плана модернизации и расширения магистральной инфраструктуры</i>	-14 969 108,8	-14 969 108,8	-

**Заключение Счетной палаты Республики Татарстан
на Отчет об исполнении бюджета Республики Татарстан за 2024 год**

Наименование показателя	Закон о бюджете на 2024 год	Исполнено за 2024 год	Отклонение
1	2	3	4=3-2
Изменение остатков средств на счетах по учету средств бюджетов	9 806 087,4	8 048 109,3	-1 757 978,1
Операции по управлению остатками средств на единых счетах бюджетов (изменение финансовых активов в собственности субъектов РФ за счет средств бюджетов субъектов РФ, размещенных на депозитах)	7 632 750,4	-8 000 000	-15 632 750,4
Курсовая разница по средствам бюджетов субъектов РФ	-	-742,7	-742,7
Возврат прочих бюджетных кредитов (ссуд), предоставленных бюджетами субъектов РФ внутри страны	6 192 920,5	-	-6 192 920,5
2. ИСТОЧНИКИ ВНЕШНЕГО ФИНАНСИРОВАНИЯ ДЕФИЦИТОВ БЮДЖЕТОВ	-6 192 920,5	-	6 192 920,5
Исполнение государственных гарантий в иностранной валюте	-6 192 920,5	-	6 192 920,5
ВСЕГО ИСТОЧНИКОВ	1 362 444,2	-15 970 982,8	-17 333 427

За отчетный год остатки средств бюджета уменьшились на общую сумму 48 109,3 тыс. рублей и составили 32 757 978,1 тыс. рублей, в том числе:

- на депозитах в кредитной организации – 31 000 000 тыс. рублей;
- на счетах по учету средств бюджета – 1 757 978,1 тыс. рублей.

В соответствии с положениями ч. 4 статьи 11 Федерального закона «О федеральном бюджете на 2024 год и на плановый период 2025 и 2026 годов» в 2024 году субъекты Российской Федерации были освобождены от погашения двух третей задолженности по отдельным бюджетным кредитам исходя из действовавших на 1 марта 2024 года графиков погашения задолженности по ним. В этой связи Республикой Татарстан по соответствующим кредитам произведено погашение обязательств в объеме 29 022 тыс. рублей (при плановом показателе 87 066,1 тыс. рублей).

В 2024 году бюджетные кредиты республикой не привлекались, из бюджета – не предоставлялись.

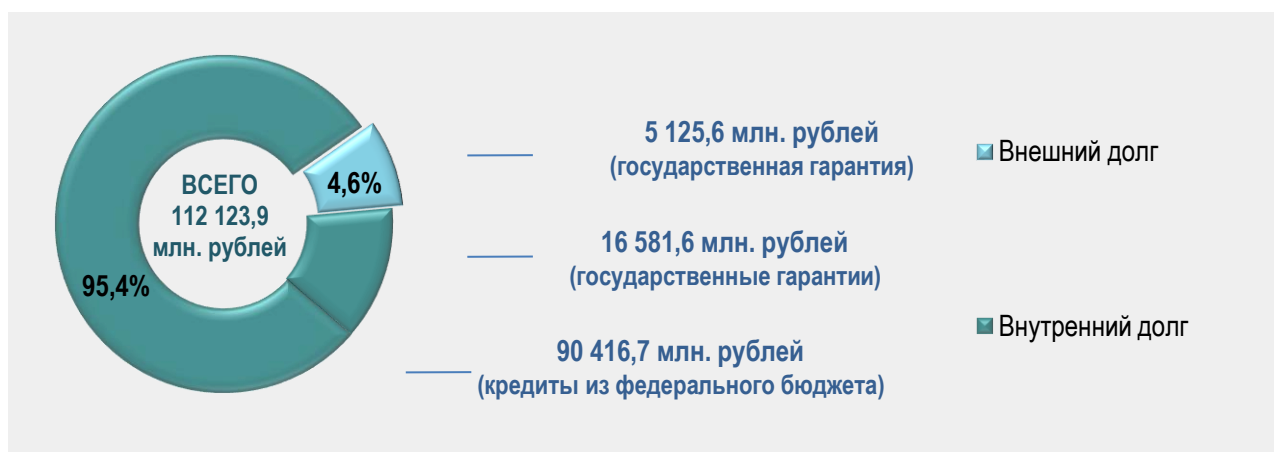
Общий объем задолженности по бюджетным кредитам, предоставленным из бюджета республики, согласно реестру по погашению кредитов и уплате процентов, пени в бюджет Республики Татарстан, формируемому Министерством финансов республики, по состоянию на 01.01.2025 года составил 25 031 947,4 тыс. рублей. Указанная сумма полностью приходится

на обязательства по основному долгу муниципального образования г. Казань перед бюджетом республики.

Размер государственного долга республики по состоянию на конец отчетного года составил 112 123 871,7 тыс. рублей (диаграмма 31).

Диаграмма 31

СТРУКТУРА ГОСУДАРСТВЕННОГО ДОЛГА РЕСПУБЛИКИ ТАТАРСТАН
НА 31 ДЕКАБРЯ 2024 ГОДА



Обязательства (в том числе реструктурированные) по бюджетным кредитам, полученным из федерального бюджета, на конец отчетного года составили 90 416 690,2 тыс. рублей.

В 2024 году объем обязательств по бюджетным кредитам из федерального бюджета сократился на 25 490 909,5 тыс. рублей:

- погашены кредиты (реструктурированные обязательства по кредитам) на общую сумму 16 018 349,4 тыс. рублей;

- списана согласно распоряжению Правительства Российской Федерации часть ранее реструктурированной задолженности по бюджетным кредитам из федерального бюджета в общей сумме 9 472 560,1 тыс. рублей (в соответствии с Правилами списания задолженности субъекта Российской Федерации перед Российской Федерацией по бюджетным кредитам – в объеме поступления в 2023 году в федеральный бюджет налоговых доходов от реализации новых инвестиционных проектов).

Государственные гарантии Республики Татарстан в валюте РФ составили 16 581 568,3 тыс. рублей:

- в 2024 году предоставлена государственная гарантия в обеспечение исполнения обязательств АО «Татдортрансинвест» перед ООО «Специализированное общество проектного финансирования «Инфраструктурные облигации» по возврату суммы займа и по уплате процентов за пользование займом, предоставленным в целях финансирования проекта «Реконструкция Горьковского шоссе в Кировском районе г. Казани». Фактический объем обязательств республики, вытекающих из гарантии, на конец отчетного года составил 12 232 929 тыс. рублей;

- по государственной гарантии, предоставленной АО «Татдортрансинвест» в 2023 году (в обеспечение исполнения обязательств по договору займа, полученного в целях финансирования проекта «Строительство автомобильной дороги от А-295 Йошкар-Ола – Зеленодольск – автомобильная дорога М-7 «Волга» до границы города Казани в Зеленодольском муниципальном районе Республики Татарстан»), фактический объем обязательств республики – 4 348 639,3 тыс. рублей.

Размер государственного внешнего долга Республики Татарстан – 7 962 166,9 тыс. японских иен (государственная гарантия по обязательствам ПАО «КАМАЗ»). Оценка государственного внешнего долга республики в рублевом выражении, исходя из официального курса Банка России, составила 5 125 613,1 тыс. рублей.

Верхние пределы государственного внутреннего и внешнего долга Республики Татарстан по состоянию на 1 января 2025 года, утвержденные Законом о бюджете на 2024 год, не превышены.

Согласно положениям статьи 107.1 Бюджетного кодекса Российской Федерации, методике расчета значений показателей долговой устойчивости субъекта Российской Федерации, утвержденной Правительством Российской Федерации, показатели объема государственного долга республики

по состоянию на 01.01.2025 и показатели исполнения бюджета республики за 2024 год соответствуют критериям отнесения субъекта Российской Федерации к группе заемщиков с высоким уровнем долговой устойчивости.

Показатели государственного долга Республики Татарстан подтверждаются данными годовой бюджетной отчетности.

5. ЗАКЛЮЧИТЕЛЬНАЯ ЧАСТЬ

По итогам внешней проверки Отчета об исполнении бюджета за 2024 год подтверждены доходы в объеме 594 251 923,1 тыс. рублей, расходы в объеме 578 280 940,3 тыс. рублей, профицит бюджета в размере 15 970 982,8 тыс. рублей.

Налоговые доходы бюджета составили 419 802 574,8 тыс. рублей и увеличились по сравнению с 2023 годом на 37 256 404,9 тыс. рублей или на 9,7%.

В отчетном году расходы за счет дополнительно поступивших целевых средств из федерального бюджета, а также средств резервного фонда Кабинета Министров Республики Татарстан в соответствии с установленным порядком произведены на основании сводной бюджетной росписи бюджета Республики Татарстан на 2024 год. Исполнение расходов за счет указанных источников без внесения изменений в закон о бюджете предусмотрено бюджетным законодательством.

По средствам бюджета республики 2024 года не установлено фактов принятия расходных обязательств сверх доведенных лимитов бюджетных обязательств и, соответственно, образования кредиторской задолженности бюджета, не обеспеченной финансовыми ресурсами.

На финансовое обеспечение публичных нормативных обязательств республики направлено 4 376 101,3 тыс. рублей.

Структура источников и направления расходования ассигнований Дорожного фонда соответствуют установленным законодательством. За счет средств Дорожного фонда произведены расходы в объеме 101 693 662,4 тыс. рублей.

Объем межбюджетных трансфертов, предоставленных в отчетном году бюджетам муниципальных образований, составил 85 927 168,4 тыс. рублей.

Программные расходы составили 560 192 873,7 тыс. рублей. По сравнению с 2023 годом расходы на реализацию государственных программ республики увеличились на 18,5%.

На реализацию национальных проектов направлено 46 950 327,1 тыс. рублей. В структуре источников финансирования мероприятий, направленных на достижение национальных целей развития, доля средств из федерального бюджета по сравнению с 2023 годом снизилась с 67% до 62,7%.

Размер государственного долга Республики Татарстан сократился на 13 601 132,1 тыс. рублей и на конец отчетного года составил 112 123 871,7 тыс. рублей. Структура государственного долга соответствует требованиям статьи 99 Бюджетного кодекса Российской Федерации.

Расходы на обслуживание государственного долга республики осуществлялись в соответствии с графиками уплаты процентов за пользование бюджетными кредитами, рассрочку возврата реструктурированной задолженности, и составили 825 532,1 тыс. рублей. В расходной части бюджета отчетного года процентные платежи составили 0,14%.

Отчет об исполнении бюджета республики за 2024 год по составу форм, содержанию, полноте отражения информации соответствует требованиям статей 97.3 и 97.4 Бюджетного кодекса Республики Татарстан, а также положениям нормативных правовых актов, регламентирующих порядок составления и представления отчетности об исполнении бюджетов бюджетной системы Российской Федерации.

Показатели Отчета об исполнении бюджета за 2024 год подтверждаются данными годовой бюджетной отчетности об исполнении бюджета главных администраторов бюджета Республики Татарстан, а также сведениями Управления Федеральной налоговой службы по Республике Татарстан и Управления Федерального казначейства по Республике Татарстан, сформированными по состоянию на 01.01.2025.

При исполнении бюджета республики установленные законодательством ограничения по размеру резервного фонда Кабинета Министров Республики Татарстан, государственного долга и расходов на его обслуживание соблюдены.

Приложение: на 17 л.

Председатель

А.И. Демидов

Информация
об объемах межбюджетных трансфертов,
полученных от федерального бюджета в 2024 году

Наименование показателя	Исполнено, тыс. руб.
1	2
Межбюджетные трансферты, полученные от федерального бюджета, в том числе:	87 335 000,3
Дотации, в том числе:	272 096
- на премирование победителей Всероссийского конкурса «Лучшая муниципальная практика»	68 000
- за достижение показателей деятельности органов исполнительной власти	204 096
Субсидии, в том числе:	76 135 655,8
- на сокращение доли загрязненных сточных вод	1 731 190
- на стимулирование увеличения производства картофеля и овощей	64 505
- на государственную поддержку проектов создания, развития и (или) модернизации объектов инфраструктуры промышленных технопарков в сфере электронной промышленности	300 000
- на реализацию мероприятий по стимулированию программ развития жилищного строительства	5 550 629,6
- на обеспечение оказания региональных услуг в электронном виде в субъектах РФ посредством ведомственной информационной системы с применением цифровых регламентов	2 590,2
- на реализацию государственных программ субъектов РФ в области использования и охраны водных объектов	181 387,2
- на подготовку управленческих кадров для организаций народного хозяйства РФ	879
- на государственную поддержку организаций, входящих в систему спортивной подготовки	23 204,5
- на предоставление жилых помещений детям-сиротам и детям, оставшимся без попечения родителей, лицам из их числа по договорам найма специализированных жилых помещений	101 641,6
- на реализацию мероприятий, предусмотренных региональной программой переселения, включенной в Государственную программу по оказанию содействия добровольному переселению в РФ соотечественников, проживающих за рубежом	42,4
- на обновление материально-технической базы для организации учебно-исследовательской, научно-практической, творческой деятельности, занятий физической культурой и спортом в образовательных организациях	2 713
- в целях софинансирования расходных обязательств субъектов РФ, возникающих при реализации мероприятий по обеспечению детей с сахарным диабетом 1 типа в возрасте от 2-х до 4-х лет системами непрерывного мониторинга глюкозы	3 317,1
- в целях софинансирования расходных обязательств субъектов РФ, возникающих при реализации мероприятий по обеспечению детей с сахарным диабетом 1 типа в возрасте от 4-х до 17-ти лет системами непрерывного мониторинга глюкозы	128 515,8
- на реализацию региональных проектов «Создание единого цифрового контура в здравоохранении на основе единой государственной информационной системы в сфере здравоохранения (ЕГИСЗ)»	78 743,4
- на реализацию программы комплексного развития молодежной политики в регионах РФ «Регион для молодых»	188 094,8
- на единовременные компенсационные выплаты медицинским работникам (врачам, фельдшерам, а также акушеркам и медицинским сестрам фельдшерских и фельдшерско-акушерских пунктов, врачевым амбулаторий, центров (отделений) общей врачебной практики (семейной медицины), прибывшим (переехавшим) на работу в сельские населенные пункты, либо рабочие поселки, либо поселки городского типа, либо города с населением до 50 тысяч человек	84 391,7
- на создание системы долговременного ухода за гражданами пожилого возраста и инвалидами	157 056,7
- на оснащение (обновление материально-технической базы) оборудованием, средствами обучения и воспитания общеобразовательных организаций, в том числе осуществляющих образовательную деятельность по адаптированным основным общеобразовательным программам	217 220,5
- на создание и обеспечение функционирования центров опережающей профессиональной подготовки	11 895,2
- на проведение мероприятий по обеспечению деятельности советников директора по воспитанию и взаимодействию с детскими общественными объединениями в	245 844,1

**Заключение Счетной палаты Республики Татарстан
на Отчет об исполнении бюджета Республики Татарстан за 2024 год**

Наименование показателя	Исполнено, тыс. руб.
1	2
общеобразовательных организациях	
- на переоснащение медицинских организаций, оказывающих медицинскую помощь больным с онкологическими заболеваниями	78 860,5
- на оснащение оборудованием региональных сосудистых центров и первичных сосудистых отделений	215 119,8
- на развитие паллиативной медицинской помощи	62 853,5
- на реализацию мероприятий по предупреждению и борьбе с социально значимыми инфекционными заболеваниями	35 119,4
- на обновление материально-технической базы образовательных организаций для внедрения цифровой образовательной среды и развития цифровых навыков обучающихся	123 787
- на приобретение спортивного оборудования и инвентаря для приведения организаций дополнительного образования со специальным наименованием «спортивная школа», использующих в своем наименовании слово «олимпийский» или образованные на его основе слова или словосочетания, в нормативное состояние	19 700,1
- на модернизацию инфраструктуры общего образования в отдельных субъектах РФ	2 364 536,7
- на ликвидацию несанкционированных свалок в границах городов и наиболее опасных объектов накопленного вреда окружающей среде	28 952,4
- на государственную поддержку аккредитации ветеринарных лабораторий в национальной системе аккредитации	14 836,2
- на обеспечение реализации мероприятий по осуществлению единовременных компенсационных выплат учителям, прибывшим (переехавшим) на работу в сельские населенные пункты, либо рабочие поселки, либо поселки городского типа, либо города с населением до 50 тысяч человек	1 800
- на развитие заправочной инфраструктуры компримированного природного газа	21 600
- на софинансирование расходных обязательств субъектов РФ, возникающих при поддержке переоборудования существующей автомобильной техники, включая общественный транспорт и коммунальную технику, для использования природного газа в качестве топлива	21 293,2
- в целях достижения результатов национального проекта «Производительность труда»	76 163,3
- на организацию профессионального обучения и дополнительного профессионального образования работников предприятий оборонно-промышленного комплекса, а также граждан, обратившихся в органы службы занятости за содействием в поиске подходящей работы и заключивших ученический договор с предприятиями оборонно-промышленного комплекса	15 510,8
- на реализацию дополнительных мероприятий, направленных на снижение напряженности на рынке труда субъектов РФ, по организации временного трудоустройства	20 693,6
- на организацию бесплатного горячего питания обучающихся, получающих начальное общее образование в государственных и муниципальных образовательных организациях	1 559 427,1
- на создание новых мест в общеобразовательных организациях в связи с ростом числа обучающихся, вызванным демографическим фактором	848 657,3
- на развитие сельского туризма	22 800
- на финансовое обеспечение (возмещение) производителям зерновых культур части затрат на производство и реализацию зерновых культур	233 121,6
- на реализацию региональных проектов модернизации первичного звена здравоохранения	1 722 823,7
- на развитие транспортной инфраструктуры на сельских территориях	1 080 411,3
- в целях софинансирования расходных обязательств субъектов РФ, возникающих при реализации мероприятий по проведению массового обследования новорожденных на врожденные и (или) наследственные заболевания (расширенный неонатальный скрининг)	68 907,9
- на приведение в нормативное состояние автомобильных дорог и искусственных дорожных сооружений	15 589 077,1
- в целях софинансирования расходов, возникающих при оказании гражданам РФ высокотехнологичной медицинской помощи, не включенной в базовую программу обязательного медицинского страхования	446 181,9
- на софинансирование расходов, связанных с оказанием государственной социальной помощи на основании социального контракта отдельным категориям граждан	447 413,1
- на реализацию практик поддержки добровольчества (волонтерства) по итогам проведения ежегодного Всероссийского конкурса лучших региональных практик поддержки и развития добровольчества (волонтерства) «Регион добрых дел»	7 642,6
- на внедрение интеллектуальных транспортных систем, предусматривающих автоматизацию процессов управления дорожным движением в городских агломерациях, включающих города с	114 608,6

**Заключение Счетной палаты Республики Татарстан
на Отчет об исполнении бюджета Республики Татарстан за 2024 год**

Наименование показателя	Исполнено, тыс. руб.
1	2
населением свыше 300 тысяч человек	
- на создание комфортной городской среды в малых городах и исторических поселениях – победителях Всероссийского конкурса лучших проектов создания комфортной городской среды	163 686,6
- на возмещение части затрат на уплату процентов по инвестиционным кредитам (займам) в агропромышленном комплексе	132 137,8
- на создание модельных муниципальных библиотек	31 590
- на модернизацию театров юного зрителя и театров кукол	40 344,7
- на компенсацию отдельным категориям граждан оплаты взноса на капитальный ремонт общего имущества в многоквартирном доме	10 856
- на поддержку творческой деятельности и укрепление материально-технической базы муниципальных театров в населенных пунктах с численностью населения до 300 тысяч человек	17 375,7
- на создание системы поддержки фермеров и развитие сельской кооперации	328 971
- на реализацию мероприятий по обеспечению жильем молодых семей	33 154
- на ликвидацию (рекультивацию) объектов накопленного экологического вреда, представляющих угрозу реке Волге	1 380 824,6
- на поддержку приоритетных направлений агропромышленного комплекса и развитие малых форм хозяйствования	1 663 111,6
- на проведение комплексных кадастровых работ	10 017,3
- на развитие сети учреждений культурно-досугового типа	284 822
- на поддержку творческой деятельности и техническое оснащение детских и кукольных театров	11 362,6
- на достижение показателей государственной программы РФ «Реализация государственной национальной политики»	4 373,5
- на поддержку отрасли культуры	101 558
- на реализацию мероприятий по созданию в субъектах РФ новых мест в общеобразовательных организациях	311 685,8
- на создание модульных некапитальных средств размещения при реализации инвестиционных проектов	45 968,3
- на государственную поддержку малого и среднего предпринимательства, а также физических лиц, применяющих специальный налоговый режим «Налог на профессиональный доход», в субъектах РФ	129 411,9
- на обеспечение закупки авиационных работ в целях оказания медицинской помощи	29 995,9
- на реализацию программ формирования современной городской среды	1 110 359,9
- на достижение показателей государственной программы РФ «Развитие туризма»	126 391
- на реализацию мероприятий в области мелиорации земель сельскохозяйственного назначения	136 751,7
- на обеспечение комплексного развития сельских территорий	205 492,6
- на реконструкцию и капитальный ремонт региональных и муниципальных театров	96 308,7
- на оснащение региональных и муниципальных театров	23 749,5
- на обеспечение профилактики развития сердечно-сосудистых заболеваний и сердечно-сосудистых осложнений у пациентов высокого риска, находящихся на диспансерном наблюдении	285 598,3
- на техническое оснащение региональных и муниципальных музеев	40 500
- в целях софинансирования расходных обязательств субъектов РФ, возникающих при реализации региональных программ развития промышленности	50 428,3
- на реконструкцию и капитальный ремонт региональных и муниципальных музеев	66 166,3
- на проведение гидромелиоративных, культуртехнических, агролесомелиоративных и фитомелиоративных мероприятий, а также мероприятий в области известкования кислых почв на пашне	179 326,8
- на реализацию мероприятий по модернизации школьных систем образования	457 027,5
- на оснащение (дооснащение и (или) переоснащение) медицинскими изделиями медицинских организаций, имеющих в своей структуре подразделения, оказывающие медицинскую помощь по медицинской реабилитации	94 486
- на софинансирование создания (реконструкции) объектов спортивной инфраструктуры массового спорта на основании соглашений о государственно-частном (муниципально-частном) партнерстве или концессионных соглашений	55 763
- на возмещение затрат по созданию, модернизации и (или) реконструкции объектов инфраструктуры индустриальных парков или промышленных технопарков	14 954 035,9
- на развитие зарядной инфраструктуры для электромобилей	24 551,9

**Заключение Счетной палаты Республики Татарстан
на Отчет об исполнении бюджета Республики Татарстан за 2024 год**

Наименование показателя	Исполнено, тыс. руб.
1	2
- на финансовое обеспечение дорожной деятельности по проектам, реализуемым с применением механизма государственно-частного партнерства	10 600 000
- на обеспечение оснащения государственных и муниципальных общеобразовательных организаций, в том числе структурных подразделений указанных организаций, государственными символами РФ	63 989,9
- на софинансирование капитальных вложений в объекты государственной собственности субъектов РФ	1 000 000
- на софинансирование капитальных вложений в объекты государственной (муниципальной) собственности в рамках финансового обеспечения программ, направленных на обеспечение безопасных и комфортных условий предоставления социальных услуг в сфере социального обслуживания	200 000
- на софинансирование капитальных вложений в объекты государственной (муниципальной) собственности в рамках осуществления реконструкции объектов в аэропортовых комплексах, находящихся в собственности субъектов РФ	3 750 000
- на софинансирование капитальных вложений в объекты государственной (муниципальной) собственности в рамках модернизации театров юного зрителя и театров кукол	427 268,8
- на софинансирование капитальных вложений в объекты государственной (муниципальной) собственности в рамках обеспечения комплексного развития сельских территорий	2 587 533,6
- в целях софинансирования расходных обязательств РТ, возникающих при реализации объекта «Строительство гидротехнического сооружения» Новая Портовая», г. Казань (1 этап)», 1.1 этап» (за счет средств резервного фонда Правительства РФ)	200 000
- прочие субсидии:	352 918,3
- в целях софинансирования расходных обязательств субъектов РФ по финансовому обеспечению реализации мероприятий по дооснащению (перееоснащению) медицинских организаций, оказывающих медицинскую помощь сельским жителям и жителям отдаленных территорий, оборудованием для выявления сахарного диабета и контроля за состоянием пациента с ранее выявленным сахарным диабетом	6 395,7
- в целях софинансирования расходных обязательств субъектов РФ по финансовому обеспечению реализации мероприятий по обеспечению нуждающихся беременных женщин системами непрерывного мониторинга глюкозы	10 198,2
- на оснащение образовательных организаций, реализующих основные общеобразовательные программы, за исключением образовательных программ дошкольного образования, образовательные программы среднего профессионального образования и дополнительные образовательные программы, оборудованием для реализации образовательных процессов по разработке, производству и эксплуатации беспилотных авиационных систем	244 030,5
- в целях софинансирования расходных обязательств субъектов РФ, возникающих при реализации мероприятий по обеспечению в амбулаторных условиях противовирусными лекарственными препаратами лиц, находящихся под диспансерным наблюдением, с диагнозом «хронический вирусный гепатит С»	92 293,9
Субвенции, в том числе:	6 329 640,6
- на осуществление переданных полномочий РФ по федеральному государственному контролю за соблюдением правил технической эксплуатации внеуличного транспорта и правил пользования внеуличным транспортом	1 037,9
- на осуществление первичного воинского учета органами местного самоуправления поселений, муниципальных и городских округов	155 316,3
- на осуществление полномочий по составлению (изменению) списков кандидатов в присяжные заседатели федеральных судов общей юрисдикции в РФ	616,4
- на приобретение беспилотных авиационных систем органами исполнительной власти субъектов РФ в области лесных отношений	20 998,4
- на осуществление отдельных полномочий в области водных отношений	19 027,6
- на осуществление отдельных полномочий в области лесных отношений	561 968,6
- на осуществление полномочий по обеспечению жильем отдельных категорий граждан, установленных Федеральным законом от 12.01.1995 № 5-ФЗ «О ветеранах», в соответствии с Указом Президента РФ от 07.05.2008 № 714 «Об обеспечении жильем ветеранов Великой Отечественной войны 1941 – 1945 годов»	14 730,7
- на осуществление полномочий по обеспечению жильем отдельных категорий граждан, установленных Федеральным законом от 12.01.1995 № 5-ФЗ «О ветеранах»	13 487,1

**Заключение Счетной палаты Республики Татарстан
на Отчет об исполнении бюджета Республики Татарстан за 2024 год**

Наименование показателя	Исполнено, тыс. руб.
1	2
- на осуществление полномочий по обеспечению жильем отдельных категорий граждан, установленных Федеральным законом от 24.11.1995 № 181-ФЗ «О социальной защите инвалидов в РФ»	147 911,9
- на осуществление переданного полномочия РФ по осуществлению ежегодной денежной выплаты лицам, награжденным нагрудным знаком «Почетный донор России»	217 702
- на выплату государственного единовременного пособия и ежемесячной денежной компенсации гражданам при возникновении поствакцинальных осложнений в соответствии с Федеральным законом от 17.09.1998 № 157-ФЗ «Об иммунопрофилактике инфекционных болезней»	156,2
- на оплату жилищно-коммунальных услуг отдельным категориям граждан	2 532 387,9
- на социальные выплаты безработным гражданам и иным категориям граждан в соответствии с законодательством о занятости населения	389 397,1
- на осуществление мер пожарной безопасности и тушение лесных пожаров	48 836,8
- на увеличение площади лесовосстановления	93 844,8
- на формирование запаса лесных семян для лесовосстановления	476,6
- на оснащение специализированных учреждений органов государственной власти субъектов РФ лесопожарной техникой и оборудованием для проведения комплекса мероприятий по охране лесов от пожаров	22 733,9
- на оказание отдельным категориям граждан социальной услуги по обеспечению лекарственными препаратами для медицинского применения по рецептам на лекарственные препараты, медицинскими изделиями по рецептам на медицинские изделия, а также специализированными продуктами лечебного питания для детей-инвалидов	1 817 452,7
единая субвенция	271 557,7
Иные межбюджетные трансферты, в том числе:	4 597 607,9
- на обеспечение выплат ежемесячного денежного вознаграждения советникам директоров по воспитанию и взаимодействию с детскими общественными объединениями государственных общеобразовательных организаций, профессиональных образовательных организаций субъектов РФ, г. Байконура и федеральной территории «Сириус», муниципальных общеобразовательных организаций и профессиональных образовательных организаций	32 542,3
- на обеспечение деятельности депутатов Государственной Думы и их помощников в избирательных округах	66 443,7
- на обеспечение деятельности сенаторов РФ и их помощников в субъектах РФ	6 686,7
- на реализацию отдельных полномочий в области лекарственного обеспечения	445 917,8
- на реализацию организационных мероприятий, связанных с обеспечением лиц лекарственными препаратами, предназначенными для лечения больных гемофилией, муковисцидозом, гипопитарным нанизмом, болезнью Гоше, злокачественными новообразованиями лимфоидной, кроветворной и родственных им тканей, рассеянным склерозом, гемолитико-уремическим синдромом, юношеским артритом с системным началом, мукополисахаридозом I, II и VI типов, апластической анемией неуточненной, наследственным дефицитом факторов II (фибриногена), VII (лабильного), X (Стюарта-Прауэра), а также после трансплантации органов и (или) тканей	8 549,8
- на ежемесячное денежное вознаграждение за классное руководство педагогическим работникам государственных и муниципальных образовательных организаций, реализующих образовательные программы начального общего образования, образовательные программы основного общего образования, образовательные программы среднего общего образования	2 839 257,8
- на ежемесячное денежное вознаграждение за классное руководство (кураторство) педагогическим работникам государственных образовательных организаций субъектов РФ и г. Байконура, муниципальных образовательных организаций, реализующих образовательные программы среднего профессионального образования, в том числе программы профессионального обучения для лиц с ограниченными возможностями здоровья	263 121,6
- в целях финансового обеспечения расходов по оплате проезда донора костного мозга и (или) гемопоэтических стволовых клеток к месту изъятия костного мозга и (или) гемопоэтических стволовых клеток и обратно	-
- на проведение вакцинации против пневмококковой инфекции граждан старше трудоспособного возраста из групп риска, проживающих в организациях социального обслуживания	437,9
- на осуществление медицинской деятельности, связанной с донорством органов человека в целях трансплантации (пересадки)	9 017,4

**Заключение Счетной палаты Республики Татарстан
на Отчет об исполнении бюджета Республики Татарстан за 2024 год**

Наименование показателя	Исполнено, тыс. руб.
1	2
- на мероприятия по подготовке учебников по региональной истории с учетом требований федеральных государственных образовательных стандартов и федеральных основных общеобразовательных программ	4 000
- на размещение и питание граждан РФ, иностранных граждан и лиц без гражданства, постоянно проживающих на территории Украины, а также на территориях субъектов РФ, на которых введены максимальный и средний уровни реагирования, вынужденно покинувших жилые помещения и находившихся в пунктах временного размещения и питания на территории РФ	165 429,3
- в целях софинансирования в полном объеме расходных обязательств субъектов РФ, возникающих при оказании специализированной медицинской помощи военнослужащим Вооруженных Сил РФ медицинскими организациями, подведомственными исполнительным органам субъектов РФ, в период проведения специальной военной операции	691 511,6
- в целях софинансирования в полном объеме расходных обязательств субъектов РФ, возникающих при реализации мероприятий по дооснащению (переоснащению) медицинских организаций, оказывающих медицинскую помощь сельским жителям и жителям отдаленных территорий (центральные районные больницы, районные больницы, участковые больницы), оборудованием для выявления сахарного диабета и контроля за состоянием пациента с ранее выявленным сахарным диабетом	11 417,9
- в целях софинансирования в полном объеме расходных обязательств субъектов РФ, возникающих при реализации мероприятий по созданию (развитию) и оснащению (дооснащению) региональных эндокринологических центров и школ для пациентов с сахарным диабетом	13 114,8
- на финансовое обеспечение проведения генетических экспертных исследований костного материала	40 159,3

**Информация
о расходах бюджета Республики Татарстан
по ведомственной структуре расходов за 2024 год**

№ п/п	Наименование	Исполнено, тыс. руб.	Удельный вес, в %
	1	2	3
ВСЕГО РАСХОДОВ		578 280 940,3	100
1	Министерство экологии и природных ресурсов РТ	564 421,8	0,1
2	Министерство экономики РТ	63 178 050,6	10,9
3	Министерство по делам гражданской обороны и чрезвычайным ситуациям РТ	1 884 461,8	0,3
4	Министерство здравоохранения РТ	49 979 725,5	8,6
5	Министерство культуры РТ	7 740 636,1	1,3
6	ГБУ «Государственный историко-архитектурный и художественный музей-заповедник «Казанский Кремль»	481 439	0,083
7	Министерство цифрового развития государственного управления, информационных технологий и связи РТ	4 472 772,4	0,8
8	Министерство образования и науки РТ	23 054 418	4
9	Министерство сельского хозяйства и продовольствия РТ	15 147 730,5	2,6
10	ГУ ветеринарии Кабинета министров РТ	1 121 497,6	0,2
11	Министерство финансов РТ	95 206 635,8	16,5
12	Министерство транспорта и дорожного хозяйства РТ	119 631 411,3	20,7
13	Министерство строительства, архитектуры и ЖКХ РТ	133 600 530,3	23,1
14	Государственная жилищная инспекция РТ	173 701,6	0,03
15	Министерство труда, занятости и социальной защиты РТ	36 873 688,5	6,4
16	Государственный комитет РТ по архивному делу	274 869,7	0,05
17	Министерство спорта РТ	3 115 574,1	0,5
18	Министерство земельных и имущественных отношений РТ	4 105 966,1	0,7
19	Управление делами Раиса РТ	891 044,6	0,2
20	Аппарат Кабинета Министров РТ	1 524 015,9	0,3
21	Аппарат Уполномоченного по правам человека в РТ	38 974	0,01
22	Счетная палата РТ	178 199	0,03
23	Государственный комитет РТ по тарифам	154 088,9	0,03
24	Центральная избирательная комиссия РТ	638 315,7	0,1
25	Академия наук РТ	1 636 710,5	0,3
26	Министерство юстиции РТ	1 160 993	0,2
27	Аппарат Государственного Совета РТ	602 201,8	0,1
28	Министерство по делам молодежи РТ	3 757 410,3	0,6
29	Комитет РТ по охране объектов культурного наследия	109 423,8	0,02
30	Конституционный совет РТ	23 508,9	0,004
31	Государственная инспекция РТ по обеспечению государственного контроля за производством, оборотом и качеством этилового спирта, алкогольной продукции и защите прав потребителей	242 937,5	0,04
32	Аппарат Уполномоченного по правам ребенка в РТ	15 792,9	0,003
33	Министерство лесного хозяйства РТ	1 582 896,3	0,3
34	Министерство промышленности и торговли РТ	1 780 701,4	0,3
35	Управление записи актов гражданского состояния Кабинета Министров РТ	237 434,6	0,04
36	Управление по надзору за техническим состоянием самоходных машин и других видов техники РТ	98 969,7	0,02

**Заключение Счетной палаты Республики Татарстан
на Отчет об исполнении бюджета Республики Татарстан за 2024 год**

№ п/п	Наименование	Исполнено, тыс. руб.	Удельный вес, в %
37	Агентство инвестиционного развития РТ	112 875,1	0,02
38	Государственный комитет РТ по туризму	324 753,9	0,06
39	Республиканское агентство по печати и массовым коммуникациям «Татмедиа»	1 844 752,4	0,32
40	Государственный комитет РТ по биологическим ресурсам	175 855,3	0,03
41	Государственный комитет РТ по закупкам	78 132,5	0,01
42	Инспекция государственного строительного надзора РТ	463 421,6	0,1

Информация
о расходах на реализацию региональных проектов
Республики Татарстан за 2024 год

Наименование	Исполнено за 2024 год, тыс. руб.	Удельный вес, в %
1	2	3
ВСЕГО расходы на нацпроекты:	46 950 327,1	100
1. Демография	2 102 872,8	4,53
1.1. Финансовая поддержка семей при рождении детей	1 459 224,2	3,1
1.2. Содействие занятости	44 696,8	0,1
1.3. Старшее поколение	534 522,7	1,137
1.4. Укрепление общественного здоровья	1 433,8	0,003
1.5. Спорт – норма жизни	62 995,3	0,19
2. Здравоохранение	3 622 028,3	7,7
2.1. Развитие системы оказания первичной медико-санитарной помощи	592 959,9	1,3
2.2. Борьба с сердечно-сосудистыми заболеваниями	618 170,5	1,3
2.3. Борьба с онкологическими заболеваниями	97 358,7	0,2
2.4. Обеспечение медицинских организаций системы здравоохранения квалифицированными кадрами	116 494,5	0,2
2.5. Создание единого цифрового контура в здравоохранении на основе единой государственной информационной системы здравоохранения (ЕГИСЗ)	97 214,1	0,2
2.6. Модернизация первичного звена здравоохранения РФ	2 099 830,6	4,5
3. Образование	3 970 284,4	8,4
3.1. Современная школа	3 190 354,7	6,8
3.2. Успех каждого ребенка	3 349,4	0,01
3.3. Цифровая образовательная среда	152 823,6	0,3
3.4. Социальная активность	9 435,4	0,02
3.5. Патриотическое воспитание граждан РФ	382 105,5	0,8
3.6. Развитие системы поддержки молодежи («Молодежь России»)	232 215,8	0,47
4. Жилье и городская среда	2 106 323,6	4,5
4.1. Жилье	491 251,8	1
4.2. Формирование комфортной городской среды	1 536 154,7	3,3
4.3. Обеспечение устойчивого сокращения непригодного для проживания жилищного фонда	78 917,1	0,2
5. Экология	4 007 302,8	8,5
5.1. Чистая страна	48 254,2	0,1
5.2. Оздоровление Волги	3 841 993,3	8,2
5.3. Сохранение лесов	117 055,3	0,2
6. Безопасные качественные дороги	20 958 780,2	44,6
6.1. Региональная и местная дорожная сеть	20 817 291,2	44,3
6.2. Общесистемные меры развития дорожного хозяйства	141 489	0,3
7. Производительность труда	94 028,8	0,2
7.1. Адресная поддержка повышения производительности труда на предприятиях	94 028,8	0,2
8. Культура	1 270 808,7	2,7
8.1. Культурная среда	1 245 343,7	2,657
8.2. Творческие люди	23 925	0,04
8.3. Цифровая культура	1 540	0,003
9. Малое и среднее предпринимательство и поддержка индивидуальной предпринимательской инициативы	565 904,7	1,2
9.1. Создание благоприятных условий для осуществления деятельности самозанятыми гражданами	24 417,5	0,05
9.2. Создание условий для легкого старта и комфортного ведения бизнеса	32 529,1	0,07
9.3. Акселерация субъектов малого и среднего предпринимательства	508 958,1	1,08

**Заключение Счетной палаты Республики Татарстан
на Отчет об исполнении бюджета Республики Татарстан за 2024 год**

Наименование	Исполнено за 2024 год, тыс. руб.	Удельный вес, в %
1	2	3
10. Международная кооперация и экспорт	187 145,6	0,4
10.1. Экспорт продукции АПК	187 145,6	0,4
11. Цифровая экономика	29 787,3	0,07
11.1. Кадры для цифровой экономики	22 663,5	0,055
11.2. Информационная безопасность	600	0,001
11.3. Цифровые технологии	6 523,8	0,014
12. Туризм и индустрия гостеприимства	212 789,3	0,5
12.1. Развитие туристической инфраструктуры	212 789,3	0,5
13. Беспилотные авиационные системы	322 270,6	0,7
13.1. Стимулирование спроса на отечественные беспилотные авиационные системы	322 270,6	0,7
14. Комплексный план модернизации и расширения магистральной инфраструктуры	7 500 000	16
14.1. Развитие региональных аэропортов	7 500 000	16

Информация

о расходах бюджета Республики Татарстан в разрезе разделов и подразделов
классификации расходов за 2024 год

Наименование разделов/подразделов	Исполнено, тыс. руб.	Удельный вес, в %
1	2	3
ВСЕГО РАСХОДЫ, из них:	578 280 940,3	100
Общегосударственные вопросы	21 016 602,2	3,6
Функционирование высшего должностного лица субъекта РФ и муниципального образования	750 057	
Функционирование законодательных (представительных) органов государственной власти и представительных органов муниципальных образований	565 087	
Функционирование Правительства РФ, высших исполнительных органов государственной власти субъектов РФ, местных администраций	519 687,2	
Судебная система	917 096,7	
Обеспечение деятельности финансовых, налоговых и таможенных органов и органов финансового (финансово-бюджетного) надзора	1 671 689,6	
Обеспечение проведения выборов и референдумов	636 081,1	
Фундаментальные исследования	1 495 893,2	
Резервные фонды	-	
Прикладные научные исследования в области общегосударственных вопросов	134 649	
Другие общегосударственные вопросы	14 326 361,4	
Национальная оборона	352 975,3	
Мобилизационная и вневойсковая подготовка	265 581,9	
Мобилизационная подготовка экономики	87 393,4	0,5
Национальная безопасность и правоохранительная деятельность	3 053 484	
Гражданская оборона	9 169,4	
Защита населения и территории от чрезвычайных ситуаций природного и техногенного характера, пожарная безопасность	2 721 762,1	
Другие вопросы в области национальной безопасности и правоохранительной деятельности	322 552,5	
Национальная экономика	226 394 722,1	39,1
Общэкономические вопросы	698 458,2	
Воспроизводство минерально-сырьевой базы	123 411,5	
Сельское хозяйство и рыболовство	15 250 899,8	
Водное хозяйство	768 960,5	
Лесное хозяйство	1 513 174,4	
Транспорт	29 861 617,9	
Дорожное хозяйство (дорожные фонды)	104 454 172,8	
Связь и информатика	3 184 582,3	
Другие вопросы в области национальной экономики	70 539 444,7	
Жилищно-коммунальное хозяйство	45 155 907,4	7,8
Жилищное хозяйство	2 143 050,9	
Коммунальное хозяйство	23 315 405,4	
Благоустройство	17 139 795,6	
Другие вопросы в области жилищно-коммунального хозяйства	2 557 655,5	0,9
Охрана окружающей среды	4 891 239,4	
Сбор, удаление отходов и очистка сточных вод	2 607 532,8	
Охрана объектов растительного и животного мира и среды их обитания	227 939,5	
Другие вопросы в области охраны окружающей среды	2 055 767,1	

**Заключение Счетной палаты Республики Татарстан
на Отчет об исполнении бюджета Республики Татарстан за 2024 год**

Наименование разделов/подразделов	Исполнено, тыс. руб.	Удельный вес, в %
1	2	3
Образование	87 683 067,2	15,2
Дошкольное образование	2 493 029,2	
Общее образование	20 841 594,7	
Дополнительное образование детей	1 234 886,8	
Среднее профессиональное образование	9 602 074,8	
Профессиональная подготовка, переподготовка и повышение квалификации	508 334,2	
Высшее образование	201 881,7	
Молодежная политика	4 642 520,7	
Другие вопросы в области образования	48 158 745,1	
Культура, кинематография	26 172 309,6	
Культура	25 846 517,5	
Кинематография	95 347,9	
Другие вопросы в области культуры, кинематографии	230 444,2	
Здравоохранение	58 241 617,6	10,1
Стационарная медицинская помощь	20 058 224,8	
Амбулаторная помощь	3 870 566	
Скорая медицинская помощь	567 848,1	
Санаторно-оздоровительная помощь	38 921,6	
Заготовка, переработка, хранение и обеспечение безопасности донорской крови и ее компонентов	766 449,9	
Санитарно-эпидемиологическое благополучие	401 117,3	
Прикладные научные исследования в области здравоохранения	39 809,8	
Другие вопросы в области здравоохранения	32 498 680,1	10,7
Социальная политика	61 688 673,9	
Пенсионное обеспечение	1 077 340,7	
Социальное обслуживание населения	7 702 474	
Социальное обеспечение населения	35 496 901,4	
Охрана семьи и детства	16 802 943,1	
Другие вопросы в области социальной политики	609 014,7	1,3
Физическая культура и спорт	7 372 712,3	
Физическая культура	3 463 094,4	
Массовый спорт	1 929 641,6	
Спорт высших достижений	1 857 160,8	
Другие вопросы в области физической культуры и спорта	122 815,5	0,3
Средства массовой информации	1 843 174,8	
Телевидение и радиовещание	1 024 984,5	
Периодическая печать и издательства	775 143,8	
Другие вопросы в области средств массовой информации	43 046,5	0,1
Обслуживание государственного долга	825 532,1	
Межбюджетные трансферты общего характера бюджетам бюджетной системы РФ	33 588 922,4	5,8
Дотации на выравнивание бюджетной обеспеченности субъектов РФ и муниципальных образований	1 285 292,4	
Иные дотации	68 000	
Прочие межбюджетные трансферты общего характера	32 235 630	

Информация
об объемах межбюджетных трансфертов, предоставленных из бюджета
Республики Татарстан, в разрезе муниципальных образований за 2024 год

тыс. руб.

№ п/п	Наименование муниципального образования	Всего	в том числе		
			Дотации	Субвенции	Субсидии и иные межбюджетные трансферты
	ИТОГО	85 927 168,4	1 353 292,4	43 070 648,5	41 503 227,5
1	г. Казань	24 494 961,2	-	13 644 772,8	10 850 188,4
2	г. Набережные Челны	9 664 968,5	94 402,5	5 486 948,7	4 083 617,3
3	Нижнекамский район	5 045 798,1	22 837	2 992 940,2	2 030 020,9
4	Альметьевский район	3 642 919,3	-	2 295 941,1	1 346 978,1
5	Зеленодольский район	2 155 331,7	-	1 668 433,2	486 898,5
6	Бугульминский район	1 959 597,3	-	1 021 863,2	937 734,1
7	Елабужский район	1 949 284,2	177 368,9	964 980,8	806 934,5
8	Кукморский район	1 655 417,3	-	625 452,6	1 029 964,7
9	Чистопольский район	1 518 737,6	-	759 079	759 658,6
10	Мамадышский район	1 491 812,1	67 502,1	493 324,5	930 985,5
11	Азнакаевский район	1 490 425,8	-	685 710,8	804 715
12	Арский район	1 458 652,8	205 837,3	559 770,7	693 044,9
13	Высокогорский район	1 454 798,7	3 000	747 621,9	704 176,8
14	Лениногорский район	1 356 181	-	788 986,8	567 194,1
15	Сабинский район	1 344 010,1	56 252,3	411 725,3	876 032,5
16	Заинский район	1 284 773,6	-	511 108	773 665,6
17	Нурлатский район	1 236 819,2	-	596 150,7	640 668,5
18	Буинский район	1 234 329	7 909,4	482 469	743 950,6
19	Лаишевский район	1 136 024,4	-	616 328,5	519 695,9
20	Балтасинский район	1 058 088,7	76 028,6	459 511,9	522 548,2
21	Пестречинский район	1 054 230,5	-	686 551,4	367 679
22	Мензелинский район	989 880,3	74 615,8	310 504,9	604 759,6
23	Агрызский район	951 845,4	-	404 876,7	546 968,7
24	Аксубаевский район	940 003,9	68 332,8	311 505,2	560 165,9
25	Бавлинский район	934 490,2	-	358 857,4	575 632,8
26	Рыбно-Слободский район	930 853,5	63 229,5	277 414,9	590 209,1
27	Алексеевский район	919 263,5	50 000	343 319,1	525 944,4
28	Тукаевский район	913 052,1	28 552,8	442 184,1	442 315,2
29	Актанышский район	888 680,4	-	316 900,8	571 779,6
30	Дрожжановский район	863 515,8	79 792,4	266 734,8	516 988,5
31	Сармановский район	862 270,3	-	425 226,6	437 043,6
32	Тетюшский район	827 411,8	73 976	245 469,3	507 966,5
33	Алькеевский район	814 497,1	11 233,9	268 223,7	535 039,4
34	Черемшанский район	779 813,4	34 524,5	267 843,4	477 445,5
35	Менделеевский район	758 726,2	-	361 257,9	397 468,3
36	Спасский район	750 031,1	24 736,1	195 985,1	529 309,9
37	Муслимовский район	713 044,4	15 000	273 281,3	424 763
38	Апастовский район	664 327	58 018	239 581,1	366 727,8
39	Тюлячинский район	602 373,4	31 191,1	194 274,6	376 907,7
40	Ютазинский район	585 177,3	-	238 128,9	347 048,4
41	Новошешминский район	578 502,7	-	184 329,7	394 173
42	Камско-Устьинский район	525 226,8	12 670	148 968,4	363 588,4
43	Кайбицкий район	512 078,3	1 197,9	161 458,8	349 421,6
44	Верхнеуслонский район	474 363,1	-	190 652,3	283 710,8
45	Атнинский район	460 579,2	15 083,5	143 997,8	301 497,8

Приложение 6

Информация

об объемах, выделенных из бюджета Республики Татарстан межбюджетных трансфертов бюджетам муниципальных образований Республики Татарстан в разрезе видов трансфертов за 2024 год

тыс. руб.

Наименование	Исполнено
1	2
Всего межбюджетных трансфертов	85 927 168,4
Всего дотаций	1 353 292,4
Дотации на выравнивание бюджетной обеспеченности муниципальных образований	1 285 292,4
Дотация на премирование победителей Всероссийского конкурса «Лучшая муниципальная практика» (за счет средств федерального бюджета)	68 000
Всего субвенций	43 070 648,5
Обеспечение государственных гарантий реализации прав на получение общедоступного и бесплатного начального общего, основного общего, среднего общего образования в муниципальных общеобразовательных организациях, обеспечение дополнительного образования детей в муниципальных общеобразовательных организациях	25 963 280
Обеспечение государственных гарантий реализации прав на получение общедоступного и бесплатного дошкольного образования в муниципальных образовательных организациях, реализующих программы дошкольного образования	9 759 971,2
Получение общедоступного и бесплатного начального общего, основного общего, среднего общего образования в муниципальных общеобразовательных организациях, обеспечение дополнительного образования детей в муниципальных общеобразовательных организациях в части обеспечения выплат ежемесячного денежного вознаграждения за классное руководство педагогическим работникам муниципальных общеобразовательных организаций	2 710 985,3
Обеспечение равной доступности услуг общественного транспорта	1 309 720,8
Назначение и выплата ежемесячной денежной выплаты на содержание детей-сирот и детей, оставшихся без попечения родителей, переданных под опеку (попечительство), в приемные семьи, и вознаграждения, причитающегося опекунам или попечителям, исполняющим свои обязанности возмездно	1 158 862,8
Предоставление мер социальной поддержки в части обеспечения питанием обучающихся по образовательным программам основного общего и среднего общего образования в муниципальных общеобразовательных организациях	511 729,2
Реализация государственных полномочий в области образования	428 745,4
Расчет и предоставление дотаций бюджетам городских, сельских поселений за счет средств бюджета РТ	364 046,9
Государственная регистрация актов гражданского состояния (за счет средств федерального бюджета)	193 249
Осуществление первичного воинского учета органами местного самоуправления поселений (за счет средств федерального бюджета)	155 193,4
Организация проведения мероприятий по предупреждению и ликвидации болезней животных, их лечению, защите населения от болезней, общих для человека и животных, а также в области обращения с животными	131 531,4
Реализация государственных полномочий в области опеки и попечительства	112 887,8
Организации осуществления мероприятий по проведению дезинфекции, дезинсекции и дератизации, санитарно-противоэпидемических (профилактических) мероприятий, проводимых с применением лабораторных методов исследования, в очагах инфекционных заболеваний, а также на территориях и в помещениях, где имеются и сохраняются условия для возникновения или распространения инфекционных заболеваний	75 776,9
Организация и осуществление мероприятий по оказанию помощи лицам, находящимся в состоянии алкогольного, наркотического или иного токсического опьянения	60 401,6
Создание и организация деятельности комиссий по делам несовершеннолетних и защите их прав	55 939,9
Создание и организация деятельности административных комиссий	27 072,9
Реализация государственных полномочий в области молодежной политики	24 752,9

**Заключение Счетной палаты Республики Татарстан
на Отчет об исполнении бюджета Республики Татарстан за 2024 год**

Наименование	Исполнено
1	2
Реализация государственных полномочий в области долевого строительства многоквартирных домов и (или) иных объектов недвижимости, а также в области деятельности жилищно-строительных кооперативов, связанной с привлечением средств членов кооператива для строительства многоквартирного дома	19 411,7
Реализация государственных полномочий в области архивного дела	4 164
Реализация государственных полномочий в области организации транспортного обслуживания населения	1 021
Реализация государственных полномочий по предоставлению земельных участков, государственная собственность на которые не разграничена	1 063,8
Составление (изменение) списков кандидатов в присяжные заседатели федеральных судов общей юрисдикции в РФ за счет средств федерального бюджета	616,4
Сбор информации от поселений, входящих в муниципальный район, необходимой для ведения регистра муниципальных нормативных правовых актов РТ	191,2
Определение перечня должностных лиц, уполномоченных составлять протоколы об административных правонарушениях	33,1
Всего субсидий	28 121 442,8
Организация предоставления общедоступного и бесплатного дошкольного, начального общего, основного общего, среднего общего образования по основным общеобразовательным программам в муниципальных образовательных организациях, организации предоставления дополнительного образования детей в муниципальных образовательных организациях, созданию условий для осуществления присмотра и ухода за детьми, содержания детей в муниципальных образовательных организациях	22 981 728,3
Выравнивание уровня бюджетной обеспеченности поселений, входящих в состав муниципального района, и предоставлению иных форм межбюджетных трансфертов бюджетам поселений, входящих в состав муниципального района	1 777 240,8
Организация бесплатного горячего питания обучающихся, получающих начальное общее образование в муниципальных образовательных организациях (за счет средств федерального бюджета)	1 506 701,9
Обеспечение организации отдыха детей в каникулярное время	1 093 470,8
Строительство (приобретение) жилья, предоставляемого по договору найма жилого помещения <i>за счет средств федерального бюджета</i>	423 099,9
<i>за счет средств бюджета РТ</i>	342 710,9
	80 389
Реализация мероприятий по благоустройству сельских территорий	115 022,2
<i>за счет средств федерального бюджета</i>	93 168
<i>за счет средств бюджета РТ</i>	21 854,2
Создание (реконструкцию) объектов спортивной инфраструктуры массового спорта на основании концессионных соглашений	92 938,4
<i>за счет средств федерального бюджета</i>	55 763
<i>за счет средств бюджета РТ</i>	37 175,4
Обеспечение мероприятий Республиканской адресной программы по переселению граждан из аварийного жилищного фонда в 2024 году в рамках реализации федерального проекта «Обеспечение устойчивого сокращения непригодного для проживания жилищного фонда» национального проекта «Жилье и городская среда»	78 917,1
<i>за счет средств Фонда развития территорий</i>	65 335,7
<i>за счет средств бюджета РТ</i>	13 581,4
Уничтожение борщевика Сосновского, произрастающего на земельных участках, находящихся в муниципальной собственности	21 617,7
Приобретение спортивного оборудования и инвентаря для приведения организаций спортивной подготовки в нормативное состояние	8 877,8
<i>за счет средств федерального бюджета</i>	7 191
<i>за счет средств бюджета РТ</i>	1 686,8
Организация предоставления общедоступного и бесплатного дошкольного, начального общего, основного общего, среднего общего образования по основным общеобразовательным программам в муниципальных образовательных организациях	20 295

**Заключение Счетной палаты Республики Татарстан
на Отчет об исполнении бюджета Республики Татарстан за 2024 год**

Наименование	Исполнено
1	2
Финансирование расходных обязательств, возникающих при выполнении полномочий органов местного самоуправления по созданию условий для организации досуга и обеспечения жителей услугами организаций культуры	1 533
Всего иных межбюджетных трансфертов, в том числе:	13 381 784,7
Финансовое обеспечение расходов, связанных с повышением заработной платы работникам бюджетной сферы	4 578 085,9
Компенсация дополнительных расходов, возникших в результате решений, принятых органами власти другого уровня	3 725 778,3
Компенсация дополнительных расходов на обеспечение деятельности автономных и бюджетных учреждений	1 881 340,2
Решение вопросов местного значения, осуществляемое с привлечением средств самообложения граждан	1 108 408,5
Предоставление грантов сельским и городским поселениям РТ	347 500
Обеспечение деятельности советников директора по воспитанию и взаимодействию с детскими общественными объединениями в муниципальных общеобразовательных организациях	285 254,5
<i>за счет средств федерального бюджета</i>	231 341,2
<i>за счет средств бюджета РТ</i>	53 913,3
Финансовое обеспечение расходов, связанных с уплатой налога на имущество организаций	273 675
Мероприятия, направленные на развитие системы территориального общественного самоуправления РТ	184 591
Мероприятия, направленные на развитие образования в РТ	139 823,7
Мероприятия в сфере культуры и кинематографии	108 717,3
Реализацию мероприятий по обеспечению жильем молодых семей	132 071,6
<i>за счет средств федерального бюджета</i>	33 154
<i>за счет средств бюджета РТ</i>	98 917,6
Иные направления деятельности	107 661,6
Мероприятия в области образования, направленные на поддержку молодых специалистов	106 094,9
Мероприятия, направленные на поддержку тренеров-преподавателей и спортсменов-инструкторов, работающих в учреждениях по внешкольной работе с детьми, за высокие результаты	70 988,2
Реализация программных мероприятий	61 245,4
Развитие детско-юношеского спорта	44 894,6
Создание модельных муниципальных библиотек	39 000
<i>за счет средств федерального бюджета</i>	31 590
<i>за счет средств бюджета РТ</i>	7 410
Финансовое обеспечение расходных обязательств муниципальных образований, возникающих при выполнении полномочий органов местного самоуправления по обеспечению услугами организаций культуры	36 786,4
Ежемесячное денежное вознаграждение советникам директоров по воспитанию и взаимодействию с детскими общественными объединениями муниципальных общеобразовательных организаций РТ (за счет средств федерального бюджета)	28 506,1
Мероприятия в области водохозяйственного комплекса	27 534,9
Проведение мероприятий в рамках регионального проекта «Молодежь Татарстана»	17 266,4
Улучшение жилищных условий граждан РФ, проживающих на сельских территориях	16 791,4
<i>за счет средств федерального бюджета</i>	13 601
<i>за счет средств бюджета РТ</i>	3 190,4
Проведение мероприятий для детей и молодежи	15 916
Гранты в области культуры	11 750
Государственная поддержка отрасли культуры	7 875
<i>за счет средств федерального бюджета</i>	6 300
<i>за счет средств бюджета РТ</i>	1 575
Премирование победителей республиканского конкурса на звание «Самый благоустроенный населенный пункт РТ»	6 719,9
Прочие мероприятия в области здравоохранения	4 067,6
Софинансируемые расходы на поддержку творческой деятельности и техническое оснащение детских и кукольных театров	3 787,5

**Заключение Счетной палаты Республики Татарстан
на Отчет об исполнении бюджета Республики Татарстан за 2024 год**

Наименование	Исполнено
1	2
<i>за счет средств федерального бюджета</i>	2 272,5
<i>за счет средств бюджета РТ</i>	1 515
Обеспечение хранения, учета, комплектования и использования документов Архивного фонда РТ и других архивных документов	3 625
Финансовое обеспечение исполнения расходных обязательств муниципальных образований	2 450,1
Грантовая поддержка любительских творческих коллективов	1 750
Поддержка творческой деятельности и укрепление материально-технической базы муниципальных театров в населенных пунктах с численностью населения до 300 тысяч человек	1 666,7
<i>за счет средств федерального бюджета</i>	1 000
<i>за счет средств бюджета РТ</i>	666,7
Управление организацией и проведением мероприятий в области гражданской обороны и защиты в чрезвычайных ситуациях	161,1